

## ОПРЕДЕЛЕНИЕ ВЫПУСКНИКОВ 2024 ГОДА

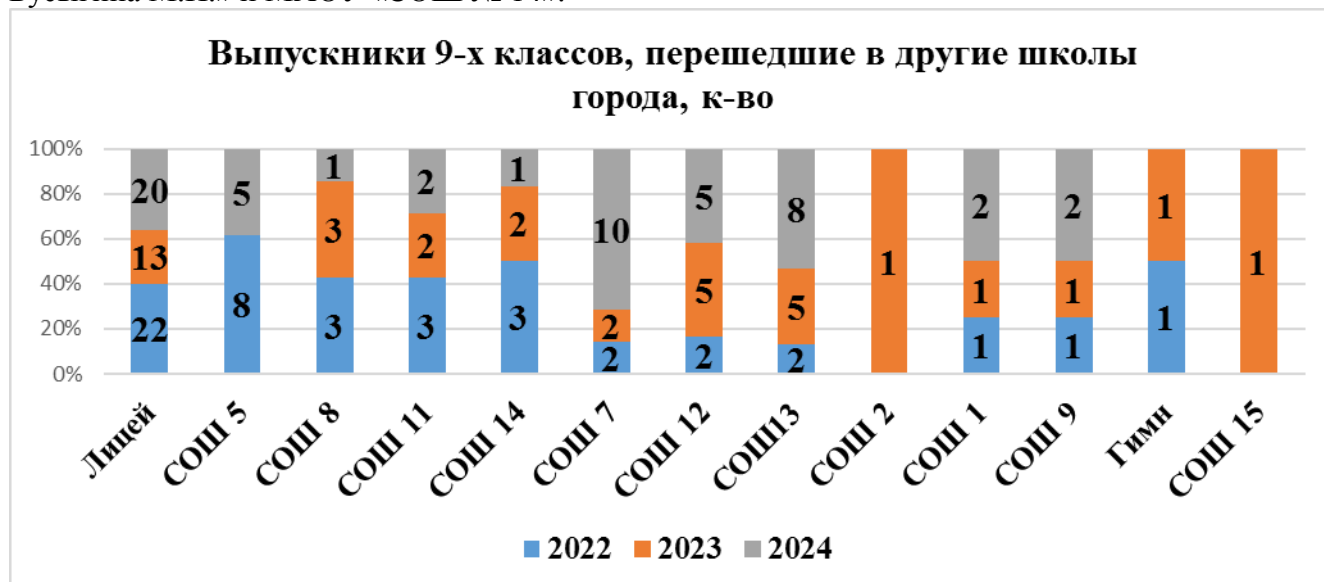
### 9 класс

Из 937 обучающихся 9 классов дневных общеобразовательных школ, лицей и гимназии допущенных к ГИА в Усть-Илимске получили аттестаты 922 детей. Продолжили обучение 906, из них 455 в 10 классе, 435 в профессиональных образовательных организациях и 16 на краткосрочных курсах. 13 выпускников работают, что больше прошлого года на пять, но меньше 2022 года на шесть. Трое **не определены**.

455 выпускников или 49,4% продолжили свое обучение в 10- классе.



В этом году в десятый класс пошли на 17 детей меньше или на 4,5%, чем в прошлом. 386 (84,8%) продолжили обучение в 10 классе своей школы (на 3,1% меньше прошлого года), 56 (12,3%) перешли в другие школы города (на 19 человек и 4,5% больше прошлого года). Самое большое количество – 20 в МАОУ «Экспериментальный лицей им.Батербиева М.М.», 10 в МАОУ «СОШ № 7 имени Пичуева Л.П.», 8 в МАОУ «СОШ № 13 им.М.К.Янгеля», 5 в МАОУ «СОШ № 12» им.Семенова В.Н.» и МАОУ «СОШ № 5», по два в ж/д школу № 2, МБОУ «СОШ № 1», МАОУ СОШ № 9 и МАОУ «СОШ № 11», по одному в школы МБОУ «СОШ № 8 имени Бусыгина М.И.» и МАОУ «СОШ № 14».



В четырех общеобразовательных учреждениях города (МБОУ «СОШ № 2», МАОУ «СОШ № 15», МБОУ «СОШ № 17» и МАОУ «Городская гимназия №1») прибывших из других школ города нет.

13 (2,9%) выпускников – (на 7 человек и 1,3% меньше прошлого года) перешли в школы других населенных пунктов: по двое в Красноярск и Новосибирск; по одному в Москву, Омск, Бердск, Краснодар, Железногорск, Елабугу и Белокуриху.

16 выпускников (на 10 больше прошлого года) или 1,7%, обучаются на краткосрочных курсах. 13 человек, по окончании курсов получают следующие профессии: водителя транспортных средств (3чел.), дизайнера интерьера и моделирования ногтей (2чел.), парикмахера (3 чел.),

оператора диспетчерского пункта (3чел.) и кровельщика. Кроме того, двое посещают краткосрочные курсы по подготовке в ВУЗ и консерваторию и один психолога-консультанта.

**Не определившихся** в этом году трое (в два раза меньше прошлого года и на пять человек меньше, по сравнению с 2022 годом). Один по состоянию здоровья, находится в больнице. Двое выбыли: один за пределы региона, другой за пределы РФ (Турция).

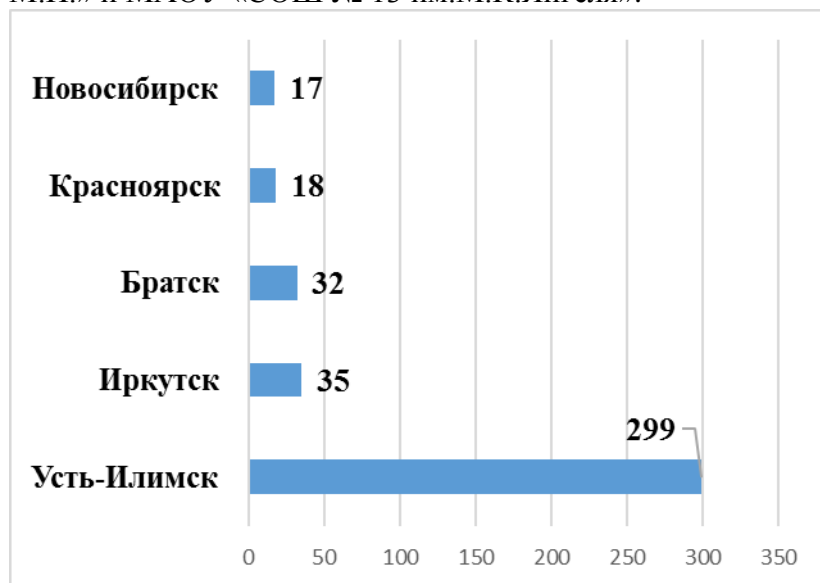
Для получения профессий 435 (47,2%) выпускников, что на 52 человека или 3,4% больше прошлого года пошли в **профессиональные образовательные организации (далее – ПОО)**.



Из них 285 чел. или 65,5% обучаются на бюджете. Более 70% обучающихся на бюджете из МБОУ «СОШ № 2», МАОУ СОШ № 9, МАОУ «СОШ № 13 им.М.К.Янгеля», МАОУ «СОШ № 14», МБОУ «СОШ № 15».

Обучающихся на коммерческой основе в этом году почти в два раза больше прошлого года – 150 чел. Выпускники этого года предпочитают обучение на коммерческой основе и получение профессии, чем идти в 10 класс.

375 чел. (86,2%) обучаются в ПОО Иркутской области. Из них 299 (68,7%) в родном городе: 30 и более выпускников из МАОУ «СОШ № 5», МБОУ «СОШ № 8 имени Бусыгина М.И.» и МАОУ «СОШ № 13 им.М.К.Янгеля».



На втором и третьем месте, пятый год лидируют Иркутск – 35 выпускников и Братск – 32 человека. Четверо обучаются в Ангарске, трое в Тулуне и по одному в Шелехов и Тайшете.

60 выпускников или 13,8% обучаются за пределами области. Больше всего в Красноярске (18чел.) и Новосибирске (17 чел.), по четыре в Краснодаре и Санкт-Петербурге, трое в Екатеринбурге, двое в Москве и по одному в Томске, Благовещенске, Ачинске, Тюмене, Златоусте, Владивостоке, Смоленске, Волжском.

В этом году в 78 **ПОО** нашей страны обучаются выпускники 9-классов (на пять меньше прошлого года). Рейтинг четырех, более выбираемых, направлений обучения не меняется:

- 29,9% (130 выпускников) получают профессии в Усть-Илимском техникуме Лесопромышленных технологий и сферы услуг (на 9 чел. больше, но на 1,7% меньше прошлого года).

- 25,5% (111 выпускников) в коллеже Байкальского государственного университета в г.Усть-Илимске (на 24 чел. или 2,8% больше прошлого года). Кроме того, 10 выпускников (почти вдвое больше прошлого года) обучаются в головном колледже города Иркутска.

- 9,4% (41 выпускник) в Усть-Илимском филиале Иркутского энергетического колледжа (ФИЭК). На семь детей или на 0,5% больше прошлого года. Кроме того, 19 выпускников (на 12 больше прошлого года) обучаются в головном колледже города Иркутска и по одному в городах Новосибирск, Краснодар и Ачинск.

- 6% (26 выпускников) в медицинских колледжах Братска, Тулуна, Тайшета, Иркутска, Краснодара, Новосибирска, Алабуги. На два выпускника больше прошлого года.

## Выбор ПОО 2024



- 4,8% (21 выпускник) выбрали техническое направление в городах Братск, Ангарск, Иркутск, Красноярск, Новосибирск, Екатеринбург, Краснодар, Елабуги. В этом году техническое направление выбрали на 9 выпускников или на 1,7% больше прошлого года.

- 3,4% (15 выпускников) города поступили в **педагогические колледжи** Братска, Иркутска, Красноярска, Томска, Екатеринбурга и Москвы. На одного выпускника больше прошлого года.

- 2,8% (12 выпускников) выбрали строительство и архитектуру в городах Шелехов, Иркутск, Красноярск, Новосибирск, Екатеринбург и Санкт-Петербург. На четыре выпускника больше, чем в прошлом году.

- 2,5% (11 выпускников, на уровне прошлого года) выбрали сферу услуг (общественное питание, торговля, пищевая и легкая промышленность, сервис, туризм, почтовая связь) в городах Ангарск, Иркутск, Красноярск, Новосибирск, Тюмень и Благовещенск.

- 2,3% (10 выпускников) в колледжах экономики, финансов и права в городах Иркутск, Новосибирск, Красноярск, Екатеринбург, Волжский, Златоуст, Ростов на Дону. На 0,8% и одного человека меньше прошлого года.

- 2,1% (9 выпускников) связали свое обучение с транспортом (ж/дорожным, водным и автомобильным) в городах Иркутск, Красноярск, Новосибирск и Владивосток; на 11 выпускников и 3,1% меньше прошлого года. Из них четверо поступили на железнодорожный транспорт в городах Новосибирск и Красноярск.

- 1,8% (8 выпускников) будут постигать информационные технологии в городах Иркутск, Красноярск, Новосибирск, Краснодар, Санкт-Петербург и Москва. На 2 выпускника и 0,2% больше прошлого года.

- 0,9% (4 выпускника) будут изучать культуру и искусство в городах Братск, Иркутск, Смоленск. На 3 выпускника и 0,9% меньше прошлого года.

- 0,7% (3 выпускника) пошли обучаться в аграрии и сельское хозяйство в городах Иркутск, Новосибирск и Балаганск. В три раза меньше, чем в прошлом году.

По одному поступили в Иркутские гидрометеорологический и геолого-разведочный техникумы.

Выбор **профессий** (специальностей) у выпускников 9-х классов 2024 года следующий: лидируют профессии, связанные с эксплуатацией и ремонтом транспорта – 78 выпускников (17,9%), в том числе: техническая эксплуатация подъемно-транспортных, строительных, дорожных машин и оборудования (19 чел.); автомеханик, автослесарь – 13 чел.; машинист лесозаготовительных и трелевочных машин – 13 чел.; мастер по ремонту и обслуживанию автомобилей – 10 чел.; слесарь по ремонту строительных машин – 7 чел.; механик – 6 чел.; оператор лесозаготовительных и трелевочных машин – 4 чел.; машиностроение – 4 чел..

В этом году 60 (13,8%) выпускников выбрали юриспруденцию – рекордное количество за последние годы.

На третьем месте – монтаж, наладка и эксплуатация электрических систем и электрооборудования – 51(11,7%), в том числе такие профессии: электромонтер, электромонтажник (6 вып.), электрик тепловых сетей (7вып.), монтажник электрических систем и сетей (37вып.).



На четвертом месте – профессии, связанные с технологией леса и переработки древесины – 42 (9,7%) выпускника, в том числе: технология лесозаготовок (23 чел.), технология переработки древесины, техник-технолог по обработке леса (16 чел.).

На уровне прошлого года выпускники выбрали педагогическое направление – 30 выпускников или 6,9%; медицинское направление – 27 человек (6,2%).

Изучать теплотехнику и связанные с ней специальности выбрали 25 выпускников или 5,7%, в том числе: теплоэнергетика (13 чел.), тепловые электрические станции (10 чел.).

25 выпускников (5,7%) учатся на повара-кондитера, на 5 больше прошлого года.

18 выпускников (4,1%) будут заниматься информационными технологиями, из них 11 программированием.

16 (3,7%) выбрали экономическое направление и бухгалтерский учет.

10 (2,3%) – мастер КИПиА, на 10 чел. и 2,1% меньше прошлого года.

Восемь (1,8%) связывают свое будущее с транспортом: пять с ж/дорожным, два с судоходством и один с авиационным.

По шесть человек (по 1,4%) обучаются на э/сварщика и финансиста.

Пятеро (1,1%) выпускников пошли в сферу услуг: торговое дело, продавец, кассир-контролер, контроль качества и механик пищевого оборудования.

Четверо (0,9%) продолжили культурное образование, из них трое – актерское мастерство и один инструментальное исполнительство.

Далее рейтинг выглядит так:

По трое выпускников: графический дизайн, строительство, архитектура, туризм.

По двое: землеустройство и социальная работа.

По одному человеку выбрали профессии: кадровое дело, менеджер социально-культурной деятельности, дизайн по отраслям, операционная деятельность в логистике, управление качеством промышленной продукции, техник-эколог, теология.

Не получили аттестат по результатам ГИА 15 человек (1,6% от допущенных к ГИА). Из них 6 человек с 2023 года (трое из них получили профессию в ТЛТУ в прошлом году). Двое отчислены по совершеннолетию и 13 повторно обучаются по ИУП. Восемь дали свое согласие пройти обучение по профессиям рабочих, должностям служащих за счет бюджетных ассигнований бюджета Иркутской области, их них трое девушек и пять юношей.

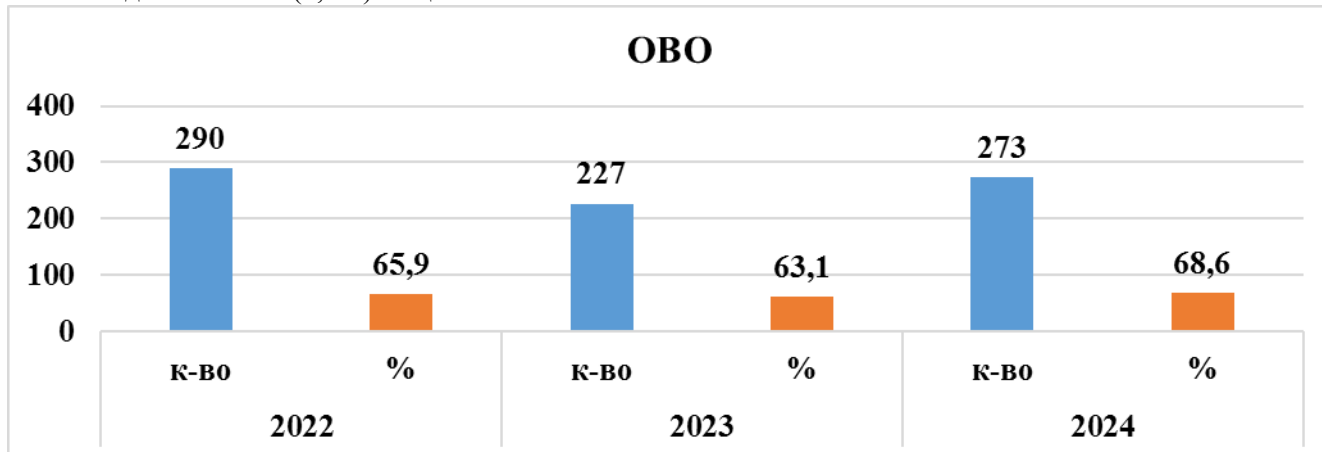
### 11 класс

375 выпускников или 94,7% от получивших аттестат (больше прошлого года на 34 выпускника, но меньше на 0,8%) **продолжили свое обучение**. Один из них обучается на краткосрочных курсах, остальные в **организациях высшего образования** (далее – ОВО) и ПОО. 245 (58,7%) обучаются на бюджете (на 6,6% больше прошлого года); 119 (31,7%) на коммерческой основе. Получающих образование на целевой основе – 10 человек, почти на уровне прошлого года (2023-9чел.).

70% и более выпускников обучаются на бюджете из МАОУ «СОШ № 11», МАОУ «СОШ № 12» им.Семенова В.Н., МАОУ «СОШ № 14» и МАОУ «Городская гимназия № 1».

Пошли **работать** в два раза больше прошлого года – 12 (3%), **призваны** в ряды Вооруженных Сил России трое (0,7%) и семь (на уровне прошлого года) **не определены** (1,7%).

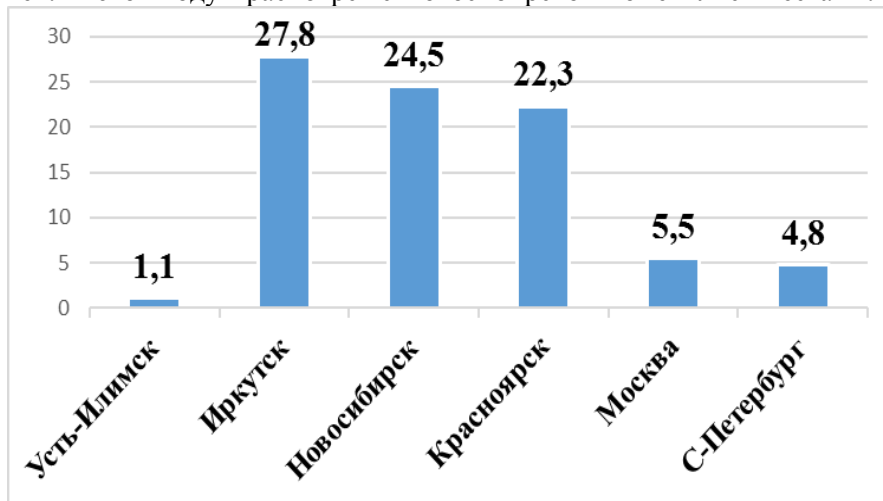
В ОВО поступили 273 выпускника (68,9%), из них 180 (65,9%) на бюджет 83 (30,4%) на коммерческое отделение и 10 (3,7%) на целевой основе.



Статистика в разрезе трех лет показывает (2022г.-65,7%, 2023г.- 63,1%), что процент поступивших в ОВО ежегодно растет.

Самое большое количество выпускников – 36 обучаются на бюджетной основе из МАОУ «Экспериментальный лицей имени Батербиева М.М.», 22 из МАОУ «СОШ № 11», 20 из МАОУ «Городская гимназия № 1», 19 из МАОУ «СОШ № 12» им.Семенова В.Н., 17 из МАОУ СОШ № 9 и 16 из МБОУ «СОШ № 8 им.Бусыгина М.И.». Ежегодно, большинство выпускников этих учреждений поступают на бюджет. В процентном отношении лидирует МАОУ «СОШ № 14» - 100%, но у них всего 3 человека; в МАОУ «Городская гимназия № 1» и МБОУ «СОШ № 2» - 80%, далее МАОУ «СОШ № 11» - 75,9%, МАОУ «СОШ № 12» им.Семенова В.Н. – 73%, в МАОУ «Экспериментальный лицей имени Батербиева М.М.» и МАОУ «СОШ № 13 им.М.К.Янгеля» - 68%. Пятьдесят и более процентов выпускников 11 классов обучаются на бюджете из всех общеобразовательных учреждений, кроме МБОУ «СОШ № 15», у них 38,5%.

**В Иркутской области остались** обучаться 81 выпускник (29,7%) – АППГ – 83 чел и (28,6%). Из них три человека или 1,1% остались получать высшее образование в Усть-Илимске. Остальные 192 чел. или 70,3% за пределами области. Рейтинг пяти востребованных городов (представлен ниже) нашими одиннадцатиклассниками не меняется девятый год: Иркутск – 76 чел., Новосибирск – 67чел, Красноярск – 61чел, Москва – 15чел, Санкт-Петербург – 13чел. В остальных городах России от одного до трех человек. В этом году Красноярск с Новосибирском поменялись местами.



- ✓ 76 выпускников или 27,8% обучаются в г. Иркутске, что на 13 человек больше, но в процентном отношении на уровне прошлого года;
- ✓ 67 (24,5%) в Новосибирске (на 18 выпускников и на 2,9% больше прошлого года);
- ✓ 61 (22,3%) в Красноярске (на 10 выпускников больше прошлого года и на 0,2% меньше);

- ✓ 15 (5,5%) в Москве (по количеству на уровне прошлого года, а в процентном отношении на 1,1% меньше);
- ✓ 13 (4,8%) в Санкт-Петербурге (по количеству на уровне прошлого года, а в процентном отношении на 0,5% меньше).

По три человека обучаются в Усть-Илимске, Томске, Краснодаре, Владивостоке, Екатеринбурге, Челябинске.

По два человека обучаются в Чите, Кемерово, Железногорске Красноярского края, и Калининграде.

По одному получают высшее образование в городах Братск, Ангарск, Саратов, Минск, Самара, Баку, Хабаровск, Оренбург, Нижний Новгород, Тобольск, Ставрополь и Цзыбо (Китай).

**Статистика поступления** выпускников г.Усть-Илимска (от получивших аттестат) в разрезе общеобразовательных учреждений за последние три года представлена ниже в таблице. Положительная динамика выпускников, поступивших в организации высшего образования, наблюдается в МАОУ «Городская гимназия», МАОУ «СОШ № 7 им. Пичуева Л.П.», МБОУ «СОШ № 8 имени Бусыгина М.И.», МАОУ «СОШ № 11», МБОУ «СОШ № 12» им.Семенова В.Н.», МБОУ «СОШ № 17». В разрезе двух лет – МАОУ «Экспериментальный лицей им.Батербиева М.М.», МАОУ «СОШ № 5». Спад на 25% и более в МБОУ «СОШ № 2», МАОУ «СОШ № 13 им.М.К.Янгеля», МАОУ «СОШ № 14» и МБОУ «СОШ № 17».

Таблица

**Поступление в учреждения ОВО, %**

Наименование ОО	2022	2023	2024
МАОУ «Экспериментальный лицей имени Батербиева М.М.»	74,6	82,6	84,1
МАОУ «Городская гимназия № 1»	89,7	91,3	92,6
МБОУ «СОШ № 1»	63,6	50	31,6
МБОУ «СОШ № 2»	25	0	50
МАОУ «СОШ № 5»	25,6	28,6	57,1
МАОУ «СОШ № 7им.Пичуева Л.П.»	38,1	54,5	66,7
МБОУ «СОШ № 8 имени Бусыгина М.И.»	79,6	79,5	86,2
МАОУ СОШ № 9	86	79,5	80,6
МАОУ «СОШ № 11»	80	84,6	82,9
МАОУ «СОШ № 12 им.Семенова В.Н.»	53,3	65	60,5
МАОУ «СОШ № 13 им.М.К.Янгеля»	74	50	73,1
МБОУ «СОШ № 14»	45,8	9,5	20
МБОУ «СОШ № 15»	51,9	68,4	59,1
МБОУ «СОШ № 17»	58,3	31,6	50

По сравнению с прошлым годом, список пяти лидеров ОВО, выбираемых нашими выпускниками, не изменился и в них обучаются от 40 Усть-Илимцев.



У ежегодного лидера – СФУ - увеличилось количество студентов на 11 человек и составило – 40. Далее рейтинг выгладит так:

- ✓ Национальный Исследовательский Иркутский государственный технический университет (политех) ИрГТУ – 18 чел. – АППГ – 19 чел.;
- ✓ Иркутский государственный университет – 17 чел. – АППГ – 20 чел.;
- ✓ Государственный технический университет (Новосибирск) – 17 чел. – АППГ – 14 чел.;
- ✓ Байкальский государственный университет (Иркутск) – 6 чел.+ 6 чел. (Усть-Илимск) – АППГ – 8 чел.(Иркутск);
- ✓ Государственный университет экономики и управления г. Новосибирск (НГУЭУ) – 9 чел.;
- ✓ Сибирский государственный университет телекоммуникации и информатики (СибГУТИ) г.Новосибирск – 7 чел. – АППГ – 7чел.;
- ✓ Новосибирский государственный университет путей сообщения (НСГУПС) – 7 чел.;
- ✓ Иркутский государственный университет путей сообщения (ИрГУПС) – 6 чел. – АППГ - 7чел.;
- ✓ Государственный медицинский университет имени пр.В.Ф.Войно-Ясенецкого (Красноярск) – 8 чел. – АППГ - 6 чел.;
- Медицинские гос. университеты в Иркутске и Новосибирске – по 4 чел., Чите – 3чел.;
- ✓ Гос. Педагогический университет в г. Иркутске – 5 чел.;
- ✓ Сибирский государственный университет СибГУ г. Красноярск – 5 чел.;
- ✓ Восточно-Сибирский институт МВД РФ - 4 чел.;
- ✓ Сибирский государственный Аэрокосмический университет им. академика М.Ф.Решетнева – 3 чел. – АППГ – 5 чел.;
- ✓ Государственный педагогический университет им. В.П.Астафьева (Красноярск) – 2 чел. – АППГ – 3 чел.;
- ✓ НИУ ВШЭ – 1 чел. в Москве – АППГ - 6 чел.: четверо в Москве, двое в Санкт-Петербурге.

Рейтинг **ста лучших вузов России RAEX** публикуется ежегодно с 2012 года. Позиции в нём распределяются исходя из оценки качества образования (вес 50%), востребованности выпускников на рынке труда (вес 30%) и уровня научно-исследовательской деятельности (вес 20%). Всего рейтинг составляется по 43 показателям. Учитывается результат опросов более 120 тысяч респондентов из числа ученых, студентов, выпускников и работодателей. Это единственный российский образовательный рейтинг, одобренный Международной обсерваторией по академическому ранжированию IREG (Observatory on Academic Ranking and Excellence), что говорит о его международном признании и высоком качестве исследований.

В этом году количество выпускников 11 классов в 2024 году больше, но в рейтинг ТОП-100 попали 83 человека – что на 10 человек меньше прошлого года. Поступили в 20 ВУЗов из этого списка, а в прошлом году – 15 вузов. Больше всего пользуются успехом (из года в год) СФУ и НГТУ.

Таблица

**Рейтинг лучших вузов России КАЕХ-100, 2023 год**

Место в рейтинге 2023	Место в рейтинге 2022	НАЗВАНИЕ	Кол-во выпускников поступивших в ВУЗы	
			2023г.	2024г.
5	6	Московский государственный технический университет имени Н.Э. Баумана (национальный исследовательский университет)	5	
6	5	Национальный исследовательский университет "Высшая школа экономики"		1
8	8	Санкт-Петербургский политехнический университет Петра Великого	3	1
10	11	Уральский федеральный университет имени первого Президента России Б.Н. Ельцина	1	2
11	12	Новосибирский национальный исследовательский государственный университет	1	
13	10	Российская академия народного хозяйства и государственной службы при Президенте РФ	3	2
16	17	Первый Московский государственный медицинский университет имени И.М. Сеченова Минздрава России		1
21	22	Российский национальный исследовательский медицинский университет имени Н.И. Пирогова Минздрава России		1
22	21	Московский авиационный институт (национальный исследовательский университет)	3	1
24	24	Сибирский федеральный университет	39	40

25	25	Дальневосточный федеральный университет	4	3
26	26	Российский государственный университет нефти и газа (национальный исследовательский университет) имени И.М. Губкина	1	1
27	30	Московский государственный юридический университет имени О.Е. Кутафина (МГЮА)		1
28	27	Первый Санкт-Петербургский государственный медицинский университет имени академика И.П. Павлова Минздрава России		1
29	31	Санкт-Петербургский горный университет императрицы Екатерины II		3
37	40	Санкт-Петербургский государственный электротехнический университет "ЛЭТИ" имени В.И. Ульянова (Ленина)	3	
43	42	Новосибирский государственный технический университет	22	19
44	44	Самарский национальный исследовательский университет имени академика С.П. Королёва		1
49	49	Санкт-Петербургский государственный архитектурно-строительный университет	3	
53	56	Южно-Уральский государственный университет (национальный исследовательский университет)		1
58	52	Алтайский государственный университет	3	
64	59	Сибирский государственный медицинский университет Минздрава России		1
66	66	Томский государственный университет систем управления и радиоэлектроники	1	
69	71	Балтийский федеральный университет имени Иммануила Канта		1
71	72	Северо-Кавказский федеральный университет		1
89	90	Московский технический университет связи и информатики		1
95	96	Российский новый университет (РосНОУ)	1	
		<b>ИТОГО</b>	<b>93</b>	<b>83</b>
		Красноярский государственный медицинский университет им.профессора В.Ф.Войно-Ясенецкого (88 место, 2024)		<b>5</b>
		Иркутский национальный исследовательский технический университет (89 место, 2024)		<b>18</b>

В рейтинге 2024 года появились четыре новичка, из них два — Красноярский государственный медицинский университет имени профессора В. Ф. Войно-Ясенецкого (88-е место), Иркутский национальный исследовательский технический университет (89). В первый поступили пять выпускников 2024 года нашего города и 18 в Иркутский.

Усть-Илимские выпускники учатся в 83-х институтах, академиях и университетах (на 10 больше прошлого года) по следующим **направлениям**:

- Государственные (классические) университеты продолжают лидировать, и в этом году. В них получают образование 75чел., (на 7 меньше прошлого года) в 13 городах России и за ее пределами: Красноярск, Новосибирск, Баку, Иркутск, Братск, Екатеринбург, Ставрополь, Кемерово, Саратов, Владивосток, Хабаровск, Минск и Санкт-Петербург;

- государственные технические университеты 39 чел., (на пять человек меньше прошлого года) в шести городах России и за ее пределами: Иркутск, Ангарск, Новосибирск, Санкт-Петербург, Томск и Цзыбо (Китай);

- в экономических 28 чел., (на 17 больше прошлого года) в пяти городах России: Усть-Илимск, Иркутск, Новосибирск, Санкт-Петербург и Москва;

- в медицинских университетах и академиях 24 чел. (АППГ – 23 чел.) в восьми городах РФ: Иркутск, Красноярск, Новосибирск, Москва, Санкт-Петербург, Нижний Новгород, Чита, Томск;

- в институтах и академиях ИКТ-технологий обучаются 18 человек (на 8 больше прошлого года) в семи городах: Новосибирск, Томск, Челябинск, Калининград, Екатеринбург, Санкт-Петербург и Москва;

- в с/хозяйственных и аграрных 18 чел., (на 14 чел. больше прошлого года) в Красноярске, Иркутске, Новосибирске и Краснодаре;

- 14 выпускников продолжили обучение **в педагогических ВУЗах** Иркутска, Красноярска, Новосибирска, Кемерово. В этом году на 8 больше прошлого года;

- изучают технику и технологии наземного транспорта 14 выпускников (АППГ – 11) в Иркутске, Новосибирске и Москве;

- занимаются юриспруденцией (правом)– 13 чел., (АППГ – 12 чел.) в семи городах РФ: Иркутск, Москва, Владивосток, Новосибирск, Саратов, Калининград, Санкт-Петербург;



- политологию и международные отношения изучают – 8 чел. в Иркутске, Железногорске Красноярского края и Москве;
- авиационное направление и технологии наземного транспорта выбирают 7 чел. в Иркутске, Красноярске, Самаре и Санкт-Петербурге;
- шесть выпускников выбрали архитектурно-строительное направление в Новосибирске и Санкт-Петербурге;
- геологию изучают пять человек в Иркутске и Новосибирске;
- в институтах культуры и в духовной семинарии – два выпускника (АППГ – 5 чел.) в Иркутске и Тобольске;
- один выпускник изучает нефтегазовое дело в Москве.

На **целевой основе** из шести общеобразовательных учреждений: МАОУ «Экспериментальный лицей им. Батербиева М.М.» (1чел.), МАОУ «Городская гимназия № 1» (3чел.), МБОУ «СОШ № 8 имени Бусыгина М.И.» (1 чел.), МАОУ СОШ № 9 (3 чел.) МАОУ «СОШ № 12» им. Семенова В.Н., (1 чел.), и МБОУ «СОШ № 17» (1 чел.) заключили договора 10 выпускников, из них 8 медицинского направления, один – педагогику и один прикладную информатику:

- Иркутский государственный медицинский университет – 5 человек на специальности стоматология (2), педиатрия, лечебное дело, медико-профилактическое дело;
- Новосибирский государственный медицинский университет на специальность педиатрия;
- Красноярский медицинский университет на специальность лечебное дело;
- Московский государственный медицинский университет (МГМУ им.Сеченова) на специальность лечебное дело;
- Новосибирский государственный педагогический университет (НГПУ) на специальность филология;
- Новосибирский государственный технический университет (НГТУ) на специальность прикладная информатика.

Наиболее востребованными **специальностями** выпускников 2024 года стали:

- ✓ медицинские – 22 (на 4 больше прошлого года) – данная специальность вернулась на первое место в рейтинге профессий;
- ✓ педагогика – 17 (на шесть больше прошлого года);
- ✓ юриспруденция и право – 13 (на 2 меньше прошлого года);
- ✓ автоматика и компьютерная инженерия – 9 чел.;
- ✓ информатика и вычислительная техника – 9 чел.;
- ✓ информационные технологии – всего 8 чел.в этом году (на 16 меньше прошлого года);
- ✓ безопасность (национальная, информационная, экономическая) – 7 (на 3 меньше прошлого года);
- ✓ инженер (строительство и архитектура) – 7 человек.

По шесть человек:

- ✓ лингвистика – в два раза меньше прошлого год;
- ✓ социальная работа;
- ✓ филология;
- ✓ прикладная информатика и ОФ.

По четыре человека:

- ✓ прикладная математика;
- ✓ реклама и связи с общественностью;
- ✓ экономика;
- ✓ информационные технологии и системы связи ОФ;
- ✓ государственное и муниципальное управление;
- ✓ радиотехника;
- ✓ нефтегазовое дело.

По пять человек:

- ✓ журналистика;
- ✓ психология;
- ✓ электроэнергетика и электротехника;
- ✓ технология транспортных процессов;
- ✓ международные отношения.

По три человека:

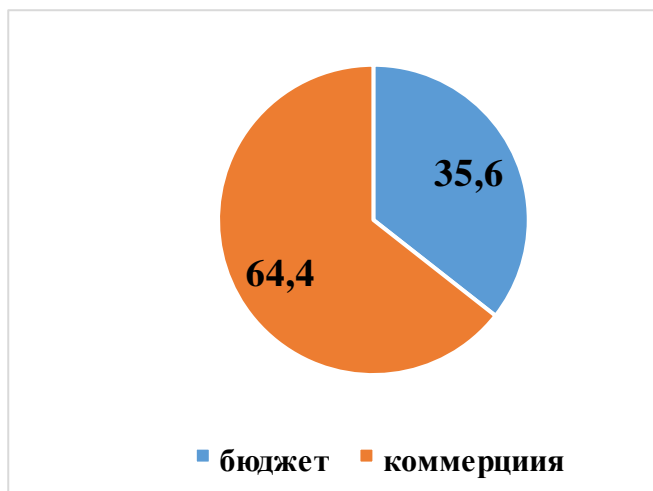
- ✓ менеджмент;
- ✓ финансы;
- ✓ прикладная информатика в экономике;
- ✓ инноватика;
- ✓ судебная экспертиза;
- ✓ мехатроника и робототехника;
- ✓ таможенное дело;
- ✓ эксплуатация летательных аппаратов и двигателей;
- ✓ прикладная геодезия;
- ✓ экология и природопользование;
- ✓ туризм и гостеприимство.

По два человека: физическая культура и спорт, мировая экономика и право, бизнес, программная инженерия, культурология, ветеринария, торговое дело, техносферная безопасность, самолето и вертолетостроение, прикладная геология, МВД.

По одному человеку: математика и компьютерные науки, химические технологии, правовое обеспечение национальной безопасности, информационные системы и программирование, управление

на транспорте и информационные технологии, , прикладная информатика в дизайне, автоматические системы, киберфизические системы, , информационные системы и технологии, , прикладная механика, управление персоналом, системный анализ управления, судебная и прокурорская деятельность, оптоэлектронные приборы и системы, электрификация и автоматизация горного производства, электроснабжение, теплотехника, искусство оперного пения, технология продукции общего питания, дизайн костюма, реконструкция и реставрация архитектурного наследия, грузовые вагоны, подвижной состав железных дорог, , системы обеспечения движения поездов, машиностроение, технологии машины и оборудование нефтегазовой переработки, управление движением воздушного транспорта, космические технологии, промышленная биотехнология, прикладная геофизика, недропользование, геотехнологии туризма и экскурсионная деятельность, логистика и управление цепями поставок, МЧС, пожарная безопасность, регенство, агроинженерия.

**В организации профессионального образования** (на базе 11 классов) – (далее ПОО) количество поступивших в этом году – 101 (25,4%), уменьшилось на 9 человек или 5,3%.



Из них 65 человек (64,4%) на бюджете, 36 человек (35,6%) на коммерческой основе. Количество обучающихся на бюджете, по сравнению с прошлым годом увеличилось на 2 человека или 7,1%.

Обучаются в ПОО Иркутской области 52 выпускника (на 7 человек меньше прошлого года), что составляет 51,5% от всех обучающихся в ПОО на базе 11 классов. Из них в городе Усть-Илимске 15 выпускников (10,9%); в Братске 8 (7,9%) в Иркутске 30 (29,7%), в Ангарске и Саянске по одному выпускнику.

За пределами области, как и в прошлые годы, лидирует Новосибирск 23 выпускника (22,8%), Красноярск – 20 (19,8%), двое в Москве, по одному в Улан-Удэ, Чите, Санкт-Петербурге, Краснодаре, Екатеринбурге.

Первые две позиции пятый год лидируют среди ПОО у выпускников 11 классов, только меняются местами, в следующем порядке:

Девять медицинских учреждений в восьми городах России: Братск, Ангарск, Черемхово, Иркутск, Красноярск, Новосибирск, Чита, Мытищи. Там обучаются 32 выпускника (31,7%), по количеству на уровне прошлого года и на 2,6% больше.

На втором месте девять колледжей экономики и права, там обучается 19 (18,8%) выпускников в Усть-Илимске, Иркутске, Красноярске, Новосибирске и Екатеринбурге. На 18 детей или 14,8% меньше прошлого года.

На третьем – колледжи, связанные с транспортом: речным, ж/дорожным и авиацией. 16 (15,8%) выпускников обучаются в Усть-Илимске, Иркутске, Красноярске и Новосибирске. На семь человек или 6,9% больше прошлого года.

Далее 11 выпускников или 9,9% выбрали педагогическое направление в городах: Братск, Иркутск, Красноярск, Новосибирск и Краснодар. На одного выпускника или 0,2% меньше прошлого года.

В сфере услуг обучаются семь выпускников или 6,9% в шести городах: Братск, Иркутск, Красноярск, Новосибирск, Улан-Удэ, Москва.

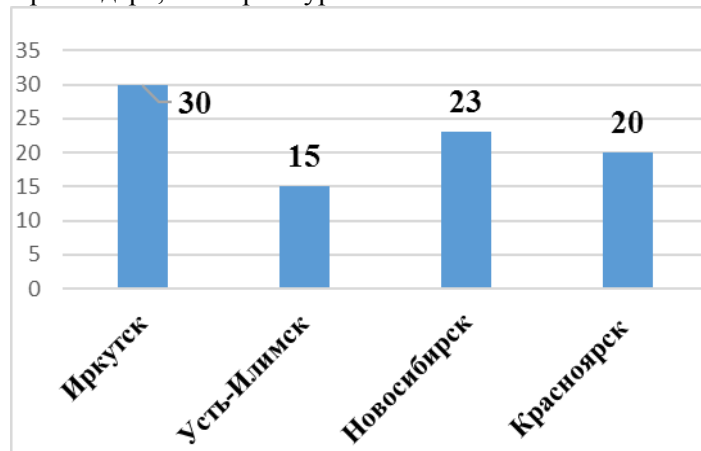
Четверо обучаются геодезии и геологии в Иркутске и Новосибирске.

По трое выбрали: с/хозяйственное направление, техническое и энергетику.

По одному выпускнику обучаются в Иркутском театральном училище, Красноярском строительном техникуме и колледже радиоэлектроники.

В этом году одиннадцатиклассники в СПО выбрал следующие **профессии и факультеты**:

- ✓ медицинского направления: лечебное дело, фармацевция, медсестра, сестринское дело, акушерское дело, стоматология -29 человек или 28,7% (на 8 меньше прошлого года);

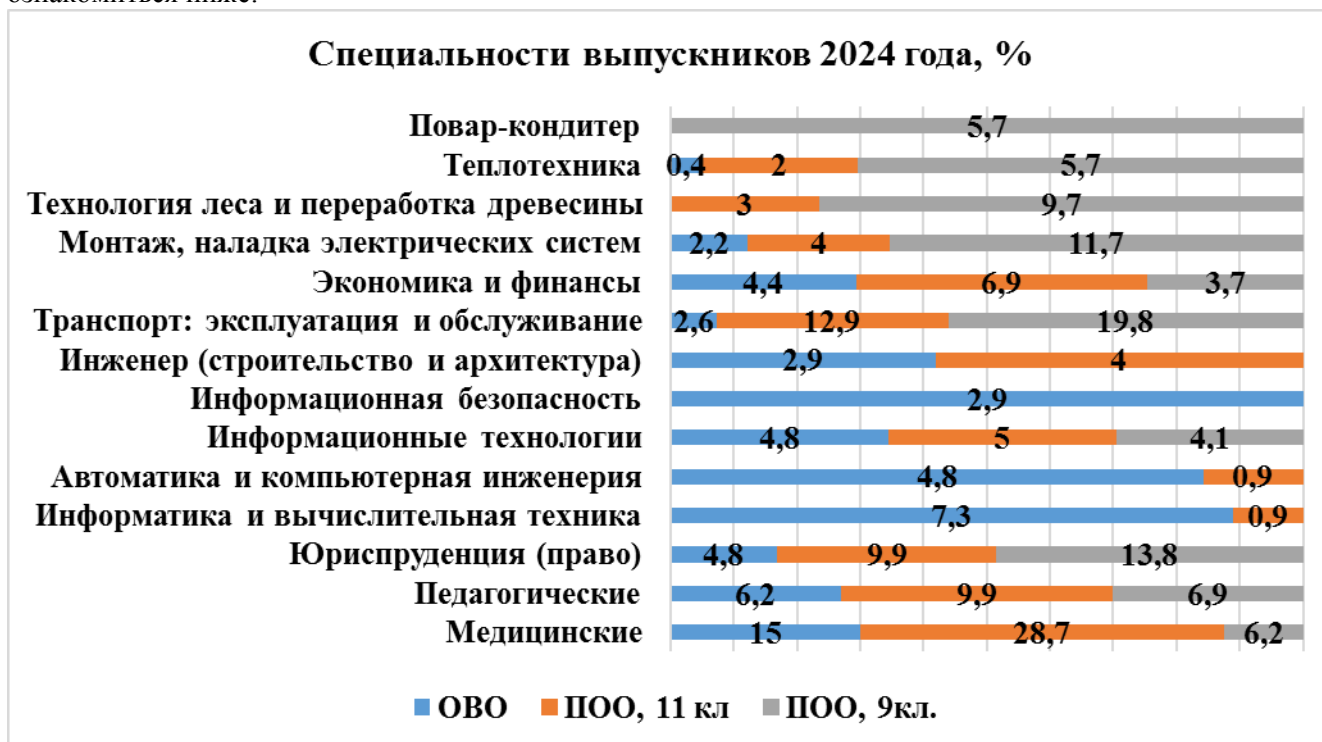




- ✓ транспортного направления: эксплуатация, обслуживание, сервис, диагностика автомобильного и ж/дорожного транспорта, авиационной техники – 13 (12,9%) на 11 больше прошлого года;
- ✓ педагогического – 10 (9,9%) человек на 1 человека меньше;
- ✓ юриспруденцию (право, социальное обеспечение, коммерция) – 11 чел. (9,9%), на 1 человека больше;
- ✓ экономику и финансы – 7 чел. (6,9%), на 6 меньше прошлого года;

- ✓ информатика: информационные технологии, программирование и логистика, сетевое и системное администрирование – 7 человек (6,9%);
- ✓ сфера услуг: туризм, технолог, маркетинг, дизайнеры интерьера и пространственной среды, торговое дело – 6 человек (5,9%);
- ✓ экология и землеустройство, в т.ч. аэрокартография – 5 человек (5%);
- ✓ электротехника и строительство по четыре человека;
- ✓ технология деревообработки – 3 человека;
- ✓ тепловые электростанции - 2 человека;
- ✓ актерское мастерство – 1 человек.

С общим выбором специальностей Усть-Илимских выпускников 9-х и 11-х классов 2024 года можно ознакомиться ниже:



Заведующий сектором мониторинга и оценки качества образования МКУ «ЦРО» - Е.В. Ахова