

ОПРЕДЕЛЕНИЕ ВЫПУСКНИКОВ 2021 ГОДА

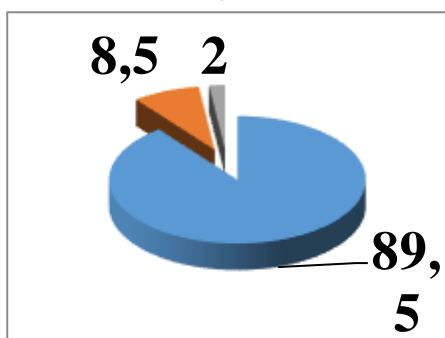
Выпускники 9 классов

Из 832 обучающихся 9 классов дневных общеобразовательных школ, комплекса и гимназии в Усть-Илимске получили аттестаты 773.

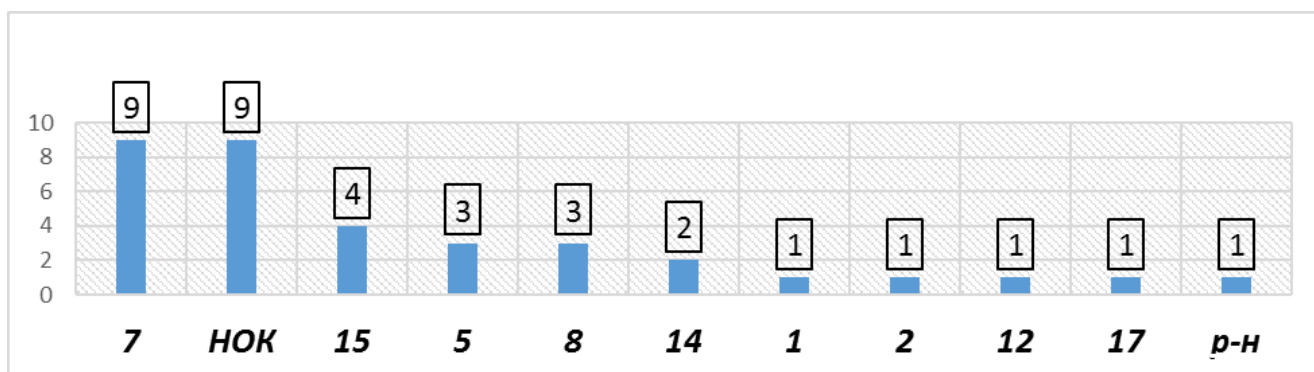


766 детей продолжили свое обучение, из них 410 в 10 классе, 347 в профессиональных образовательных организациях и девять на краткосрочных курсах. Четверо выпускников работают и **не определены** - трое.

410 выпускников или 53% продолжили свое обучение в **10- классе**.

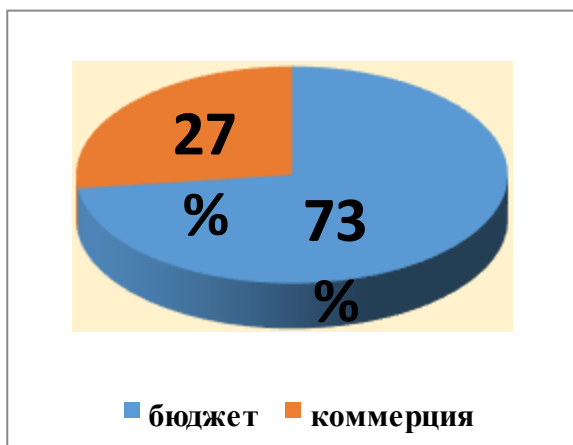


По сравнению с прошлым годом эта цифра уменьшилась на 68, в процентном отношении увеличилась на 4,7%. Из них 367 или 89,5% продолжили обучение в 10 классе своей школы, это на 2,7% больше прошлого года; 35 (8,5%) перешли в другие школы города:



и 8 (2%) в школы других населенных пунктов: трое в Иркутск и по одному в города: Братск, Новосибирск, Санкт-Петербург, Орел, Краснодар.

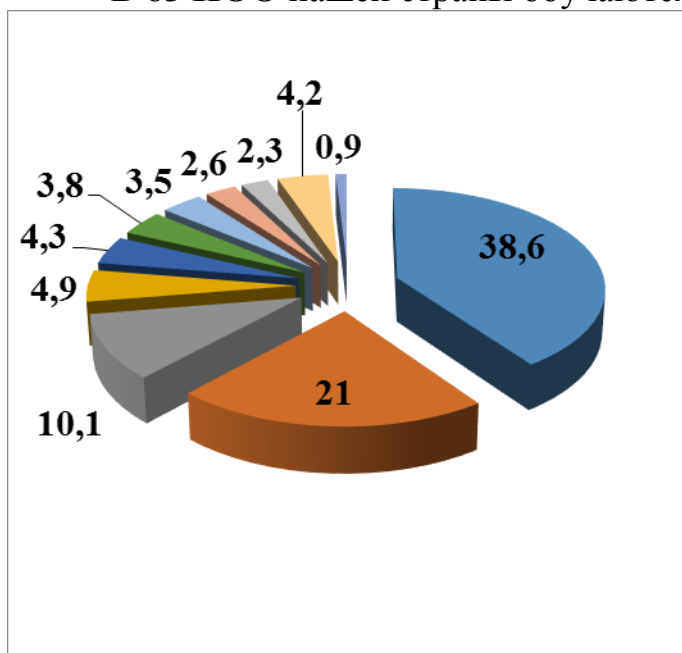
Для получения профессии 347 выпускников (44,9%) пошли в **профессиональные образовательные организации** (далее – ПОО). Это на 111 детей или 1,4% меньше прошлого года.



Из них на бюджете 253 и 94 на коммерческой основе. 70% и более детей обучаются на бюджете из школ №№ 1, 9, 17 и НОКа. Более 50% из школ №№ 2, 7, 8, 12, 13, 14, 15.

В области обучаются 304 выпускника или 87,6%. Рейтинг городов, по сравнению с прошлым годом, не изменился: на первом месте - город Усть-Илимск, в нем продолжают обучение 242 выпускника, что составляет 69,7% это на 102 выпускника или 5,4% меньше прошлого года. Самое большое количество – 26, остались в родном городе из школы № 15 (как и в прошлом году). На втором месте - Иркутск – 31 выпускник, далее Братск – 26. 18 в Новосибирске, четверо в Красноярске, трое в Таджикистане, по двое в Усть-Куте, Краснодаре, Санкт-Петербурге, Калининграде. И по одному в городах: Железногорск-Илимский, Черемхово, Нижнеудинск, Екатеринбург, Самара, Сочи, Тула, Барнаул, Белгород, Хабаровск, Севастополь, Пермь, Владивосток, Анапа, Стерлитамак.

В 63 **ПОО** нашей страны обучаются выпускники 9-классов 2021 года:



- 38,6% (134 выпускников) получают профессии в Усть-Илимском техникуме Лесопромышленных технологий и сферы услуг в городе Усть-Илимске.

- 21% (73 выпускника) в коллеже Байкальского государственного университета в г.Усть-Илимске. Кроме того, шесть (1,7%) выпускников обучаются в головном колледже г.Иркутска

- 10,1 % (35 выпускников) в Иркутском энергетическом колледже в г.Усть-Илимске (ФИЭК).

- 4,9 % (17 выпускников) в медицинских колледжах городов Братск, Иркутск, Красноярск, Душанбе, Тула, Анапа.

- 4,3% (15 выпускников) связали свое обучение с транспортом (машиностроительным, железнодорожным, речным авиастроительным, автомобильным) в городах Иркутск, Нижнеудинск, Красноярск, Новосибирск и Усть-Кут.

- 3,8% (13 выпускников) в педагогических колледжах городов Иркутск, Братск и Екатеринбург.

- 3,5% (12 выпускников) выбрали техническое (промышленное) направление, в т.ч. металлургическое, науки, целлюлозное в Таджикистане и городах Же-

лезногорск-Илимский, Братск, Красноярск, Новосибирск, Пермь, Санкт-Петербург.

-2,6% (9 выпускников) в колледжах экономики, права и госслужбы в городах Иркутск, Новосибирск, Белгород, Севастополь, Тула.

- 2,3% (8 выпускников) выбрали сферу услуг, сервиса и дизайна в городах Красноярск, Новосибирск, Владивосток, Барнаул, Самара, Сочи, Санкт-Петербург.

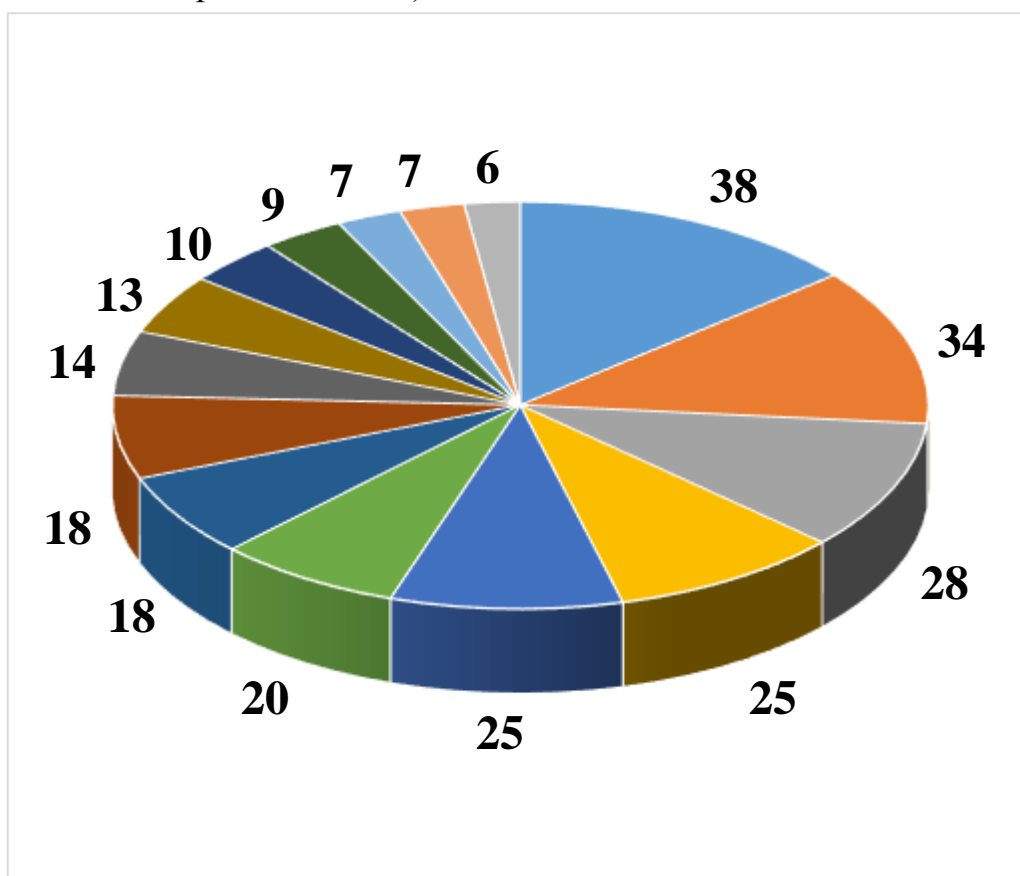
- по 1,4% или по 5 выпускников выбрали колледжи:

- культуры и искусства в городах Иркутск и Новосибирск;
- аграрные, кооперации в городах Иркутск, Краснодар, и Новосибирск;
- информационных технологий в городах Новосибирск и Калининград.

- 0,9% (3 выпускника) выбрали строительные колледжи в городах Иркутск и Стерлитамак.

По одному выпускнику поступили в Черемховский горнотехнологический техникум, Иркутский гидрометеорологический техникум и в Медресе в Хабаровске.

В выборе **профессий**, четвертый год подряд лидируют профессии: на первом месте профессия, связанная с автотранспортом и механикой: 38 выпускников (на 27 детей меньше прошлого года). Следом – технология лесозаготовок – 34 человек (на 13 меньше прошлого года).



Далее рейтинг выглядит так:

- теплотехника, тепловые электрические станции - 28;
- повар-кондитер – 25;
- технология переработки древесины – 25;
- право и организацию социального обеспечения – 20;
- слесарь и электросварщик -18;

- медицинские специальности, в т.ч. фармация – 18;
- обработку цифровой информации – 14;
- юриспруденция (право) – 13;
- информационные технологии – 10;
- электромонтер -9;
- экономика, лесное хозяйство – по 7;
- машинист лесозаготовительных машин – 6;
- по пять человек выбрали специальности культуры и туризма;
- по четыре строительство и финансы;
- по три теплоэнергетику, судовождение, автомеханику;
- по два авиационную эксплуатацию, дизайн, стилистика, оператор швейного оборудования, ремонт радиоэлектронной техники, метеорология, реставратор, гостиничное дело, техник-технолог по обработке леса, техническая эксплуатация машин и оборудования.

По одному выпускники выбрали следующие профессии и специальности: ж/дорожные, социальная работа, техник-эколог, архитектура, графический дизайн, ИВТ, обслуживание судов, оператор станков, металлообработка, кинолог, медресе, электрик тепловых сетей, системный сетевой администратор.

Из 59 (7,1%) не получивших аттестат, 56 остались на повторное обучение в 9 классе, один работает, один выбыл за пределы области и один в Армии.

Выпускники 11 классов

Из 477 обучающихся 11 классов дневных общеобразовательных школ, лицей и гимназии в Усть-Илимске получили аттестат 471. 422 выпускника или 89,6% (больше прошлого года на 64 выпускника, но на 1,3% меньше) продолжили свое обучение.

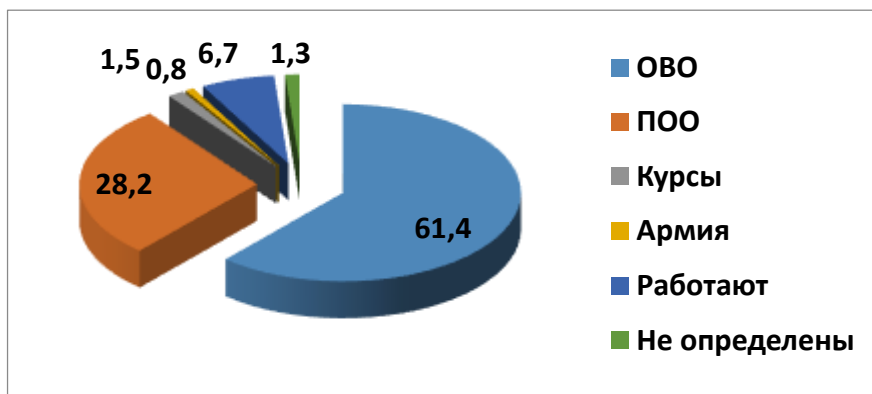


Из них 199 выпускник или 47% на бюджете (на 6,4% меньше прошлого года); 208 (49,2%) на коммерческой основе (в прошлом году 44,4%, на 49 детей больше). Почти в два раза увеличилось количество детей, получающих образование в образовательных организациях на целевой основе с 8 до 15 человек.

35 выпускников или 8,3% обучаются в г.Усть-Илимске, 204 или 48,3% в Иркутской области.

90% и более продолжают обучение выпускники из НОКа, Гимназии, школ № 1, 8, 9, 11, 15, 17.

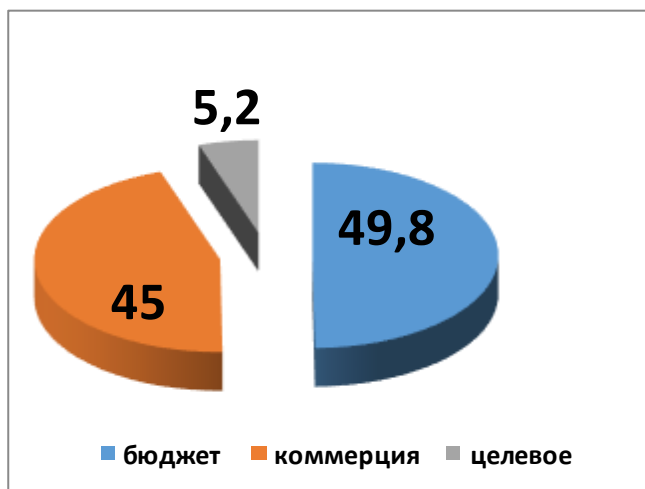
61,4% выпускников учатся в ОВО, 28,2% в ПОО. Семь обучаются на краткосрочных курсах, по окончании которых, трое будут пробовать поступать в учреждения ОВО, остальные получают профессии водитель, стюардесса, онлайн-консультант, бьюти-технолог.



Пошли работать 32 (6,7%) выпускников (на 20 больше прошлого года), призваны в ряды Вооруженных Сил России 4 (0,8%) юношей, 6 (1,3%) не определились по различным причинам: по состоянию здоровья, личный выбор, замужество.

Из шести не получивших аттестат об основном среднем образовании, пятеро поступили в организации профессионального образования на базе 9 классов и один пошел работать.

В организации высшего образования (далее – ОВО) поступили 289 человек (61,4%), это на 52 выпускников и 1,2% больше прошлого года.



Из них: 144 (49,8%) обучаются на бюджете, что на 10 детей больше, но на 6,7% меньше прошлого года; 130 (45%) на коммерческой основе (на 35 выпускников или 4,9% больше прошлого года), 15 выпускников (5,2%) на целевой основе (на 7 человек больше прошлого года).

Рейтинг четырех городов России шестой год остается прежним. Пятое место разделили Усть-Илимск и Москва. Из рейтинга прошлого года выбыл Томск.

- ✓ 107 (37%) выпускников обучаются в г.Иркутске;
- ✓ 67 (23,2%) в Новосибирске;
- ✓ 34 (11,8%) в Красноярске;
- ✓ 14 (5,9%) в Санкт-Петербурге;
- ✓ 10 (3,5%) в Москве;
- ✓ 10 (3,5%) в Усть-Илимске;
- ✓ 5 (1,7%) в Братске;
- ✓ 4 (1,4%) в Краснодаре.



На уровне прошлого года, по трое выпускников обучаются в Улан-Удэ, Владивостоке. Так же по трое в Екатеринбурге и Китае. По двое обучаются в Томске, Воронеже, Барнауле, Новокузнецке, Железногорске, Красноярского края, Праге. По одному в Калининграде, Омске, Самаре, Севастополе, Туле, Симферополе, Благовещенске, Казане.

В Иркутской области, по программам ОВО обучается 122 чел (42,2%), это на 23 человека больше, а в процентном отношении почти на уровне прошлого года (на 0,4% больше).

Если посмотреть в разрезе трех лет общеобразовательных учреждений города, выпускники которых поступили в организации высшего образования положительной динамики нет ни в одном учреждении.

Наименование ОО	2019	2020	2021
МАОУ «Экспериментальный лицей. Научно-образовательный комплекс»;	88	67	82
МАОУ «Городская гимназия № 1»	80	86	78
МБОУ «СОШ № 1»	17	5	53
МБОУ «СОШ № 2»	17	11	50
МАОУ «СОШ № 5»	49	42	73
МАОУ «СОШ № 7 им. Пичуева Л.П.»	48	48	42
МБОУ «СОШ № 8 имени Бусыгина Н.И.»	81	81	78
МАОУ СОШ № 9	92	83	77
МАОУ «СОШ № 11»	84	68	73
МАОУ «СОШ № 12 им. Семенова В.Н.»	49	75	43
МАОУ «СОШ № 13 им. М.К. Янгеля»	76	56	34
МАОУ «СОШ № 14»	45	16	21
МБОУ «СОШ № 15»	33	29	46
МБОУ «СОШ № 17»	83	71	35

**Поступили на бюджет:
(количество)**

26 в из НОКа;
21 из школы № 8;
19 из Гимназии;
15 из школы №9,
14 из школы № 11.

(% от поступивших:)

75% из школы № 2;
71% из школы № 17;
59% из школы № 12;
59% из Гимназии;
58% из школы № 13;
53% из НОКа;
50% из школы № 9;
50% из школы № 14.

Популярными **организациями высшего образования** у выпускников 2021 года являются (серым выделены учреждения, наиболее выбираемыми ежегодно):

- ✓ Национальный Исследовательский Иркутский государственный технический университет (политех) ИрГТУ – 26 человек (на 3 человека меньше прошлого года)
- ✓ Иркутский государственный университет – 24 чел. (на уровне прошлого года);
- ✓ Государственный медицинский университет (г.Иркутск) – 19 человек (на 12 чел. больше прошлого года);
- ✓ Государственный технический университет (г.Новосибирск) – 16 человек (в 2 раза больше);

- ✓ Байкальский государственный университет (г.Иркутск) – 14 чел.; (в прошлом году -13)
- ✓ Сибирский Федеральный Университет (г.Красноярск) – 42 чел. (на 28 чел. меньше, чем в прошлом году и на 62 меньше, чем в позапрошлом);
- ✓ Сибирский государственный университет путей сообщения (г.Новосибирск) – 12 (на 3 больше);
- ✓ Иркутский государственный университет путей сообщения (ИрГУПС) – 10 (на 1 больше прошлого года);
- ✓ Государственный медицинский университет (г.Новосибирск) – 8 человек (на 1 больше прошлого года);
- ✓ Байкальский государственный университет (г.Усть-Илимск) – 8 чел.;
- ✓ Новосибирский государственный университет – 7 чел.
- ✓ Иркутский государственный аграрный университет им.А.А.Ежевского – 6 чел.;
- ✓ Братский государственный университет – 5 чел.
- ✓ Сибирский государственный университет телекоммуникации и информатики – 14 чел.

Усть-Илимские выпускники учатся в 88-и институтах, академиях и университетах (на 6 больше прошлого года) по следующим **направлениям**:

- в государственных университетах 73 чел., в 13 городах России: Севостополь, Санкт-Петербург, Благовещенск, Красноярск, Новосибирск, Москва, Симферополь, Самара, Краснодар, Улан-Уде, Барнаул, Иркутск, Братск.

- в государственных технических университетах 48 чел., в шести городах России: Иркутск, Новосибирск, Санкт-Петербург, Москва, Улан-Уде, Белгород.

- в медицинских университетах и академиях 36 чел. в восьми городах РФ: Иркутск, Новосибирск, Красноярск, Воронеж, Краснодар, Самара, Екатеринбург и Москва;

- в финансово-экономических 27 чел., в пяти городах России и за ее пределами: Усть-Илимск, Иркутск, Новосибирск, Санкт-Петербург и Хэйлунцзян (КНР)- 2 человека из сш № 15;

В этом году финансово-экономическое направление уступило место медицинскому.

- железнодорожного транспорта 23 чел., в трех городах: Иркутск, Новосибирск и Санкт-Петербург;

- в академиях госслужбы и права – 18 чел., в шести городах РФ: Иркутск, Москва, Владивосток, Новосибирск, Екатеринбург, Санкт-Петербург;

- в педагогических, в т.ч.физической культуры – 17 чел., в семи городах РФ: Новосибирск, Санкт-Петербург, Красноярск, Иркутск, Томск, Тула, Москва;

- в институтах и академиях ИКТ-технологий 13 чел. в пяти городах России и за ее пределами: Новосибирск, Иркутск, Санкт-Петербург, Томск, Улан-Уде, Калининград и Прага (два выпускника из школ №8 и №9);

- в аграрных 13 чел., в пяти городах: Красноярск, Иркутск, Казань, Омск и Новосибирск;

- в военных, пожарных – 7 чел. в шести городах: Владивосток, Воронеж, Красноярск, Новокузнецк, Краснодар и Иркутск;

- связанных с транспортом – 7 (водным и авиации) в Иркутске, Красноярске, Новосибирске и Москве;

- в институтах и университетах культуры – 3 чел., в Иркутске, Красноярске, Новосибирске;

- по одному выпускнику обучаются в Новосибирском государственном архитектурно-строительном университете, Московском научно-исследовательском энергетическом университете, Московском институте мировых цивилизаций и Шаньдунском университете (г.Вейхай КНР).

Наиболее востребованными **специальностями** выпускников 2021 года стали:



Медицинские на 18 больше прошлого года), информационные технологии на одного больше прошлого года, юридические на 12 больше прошлого года, экономические на 9 больше прошлого года, педагогические на уровне прошлого года, лингвистика на 6 меньше прошлого года.

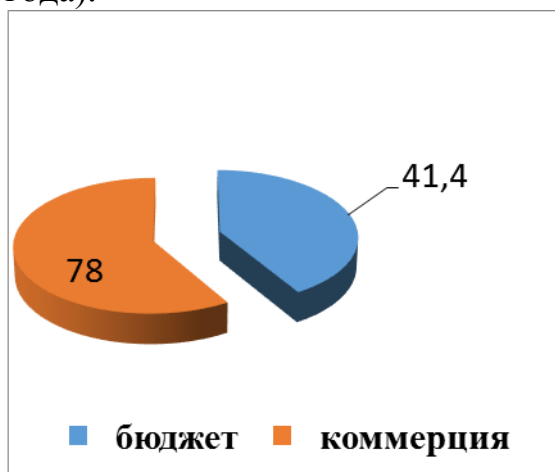
По 4 выпускника обучаются по специальностям: культура (вокал, хореография), самолетостроение, химические технологии, МЧС и МВД, управление персоналом.

По 3 выпускника выбрали специальности: фармацевция, аграрная инженерия, туризм, механика, теплотехника, управление, автоматика и компьютерная инженерия, психология, история, , экология, филология, , машиностроение, информационный менеджмент,, сервис на воздушном транспорте

По два выпускника выбрали специальности: социальная работа, реклама и связи с общественностью, журналистика, радиоэлектрика, менеджмент, гостиничный сервис, ландшафтный дизайн, ветеринария, финансы, охотоведение, электроника и нанoeлектроника.

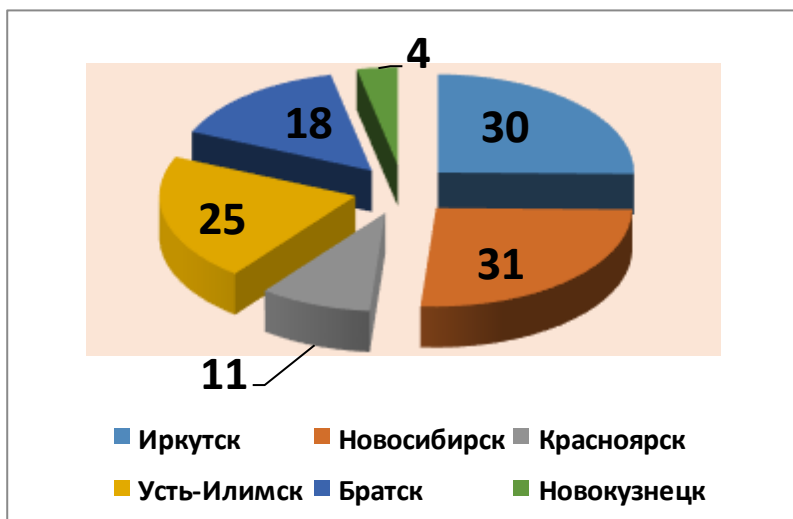
По одному выпускнику пошли обучаться на специальности, связанные с физико-техническим направлением, системами управления ракетами, товароведением, технологией продукции общего питания, технологией лесозаготовок, ИВТ и АВТФ, конфликтологией, металлургией, медиакоммуникацией и мультимедийные технологии, электроэнергетикой и электротехникой, спортом, технологией изделий легкой промышленности, бизнесом, биотехнологией, прикладной информатикой в дизайне, робототехникой

В организации профессионального образования (на базе 11 классов) – (далее ПОО) количество поступающих в этом году – 132, увеличилось на 21 человека, что составляет 28,2% от всех, продолжающих обучение (на уровне прошлого года).



Из них 55(41,4%) на бюджете, 78 (58,6%) на коммерческой основе. Количество обучающихся на бюджете, по сравнению с прошлым годом, уменьшилось на 0,9%. Обучаются в ПОО города Усть-Илимска 25 выпускников (на три меньше прошлого года) или 18,8%. В Иркутской области 75 детей (56,4%) - на 2 человека больше, но на 13% меньше прошлого года.

В этом году рейтинг городов, где наши выпускники будут получать профессиональное образование - изменился: лидирует Новосибирск -31, далее Иркутск-30, затем Усть-Илимск -25, потом Братск -18 и Красноярск -11. Четверо обучаются в Новокузнецке. По три выпускника в городах Канск, Санкт-Петербург и Москва. И по одному в Рязани, Казани, Тюмени, Владимире, Ангарске, Саянске и Железногорске Красноярского края.



Среди организаций профессионального образования у выпускников 11 классов в этом году пользуются спросом: девять медицинских учреждений в восьми городах России, там обучаются 35 выпускников (26,3%). На втором месте 10 колледжей экономики и права, там обучается 34 (25,6%) выпускника. 13 выпускников (9,8%) обучаются в семи технических колледжах. 12 (9%) в семи педагогических, в т.ч. одно Новосибирское училище педагогического резерва. 11 (8,3%) выпускников выбрали архитектурные и строительные колледжи.

В этом году одиннадцатиклассники в СПО больше всего выбрал профессии (пятый год подряд) факультеты медицинского направления: лечебное дело, фармация, медсестра, сестринское дело, акушерское дело, стоматология -34 человека (на 4 больше прошлого года). Далее юриспруденцию (право) – 16 чел., далее 13 пошли в педагогику, 7 в финансы, по 6 в технологию лесозаготовок и программирование, по 5 на механика и экономиста, четверо на информационные технологии, по трое на гостиничный сервис, тепловые электростанции и социальную работу.

Такие специальности, как строительство, сервис на транспорте, логистика выбрали по два выпускника.

В единичном количестве дети будут обучаться по следующим специальностям: технология переработки древесины, дизайн, геология, архитектура, электротехника, хореография, артист театра и кино, экология, судебное администрирование, разведка месторождения ископаемых, техносферная безопасность, землестроение

Е.В.Ахова, заведующая сектором
мониторинга и оценки качества
образования МКУ «ЦРО»