

РОССИЙСКАЯ ФЕДЕРАЦИЯ
ИРКУТСКАЯ ОБЛАСТЬ
ГОРОД УСТЬ-ИЛИМСК



КОМИТЕТ ОБРАЗОВАНИЯ
АДМИНИСТРАЦИИ
ГОРОДА УСТЬ-ИЛИМСКА

666683 г. Усть-Илимск, ул. Мечтателей, 28

Тел. №6-21-22, факс (39535) 5-84-88

E-mail: Gorono_UI@mail.ru

от 01.11.2023 № 03/2863
на _____ от _____

Руководителям муниципальных
общеобразовательных учреждений

О направлении Информации по
определению выпускников 2023
года

Уважаемые руководители!

Комитет образования Администрации города Усть-Илимска в соответствии с муниципальными управленческими механизмами направляет в Ваш адрес для ознакомления информацию по определению выпускников 2023 года по программам основного общего и среднего общего образования.

Информация направляется для ознакомления коллектива, обучающихся девярых, десятых и одиннадцатых классов и их родителей (законных представителей).

Приложение на 11 стр.

И.о.председателя Комитета

Е.А.Петлюк

Исполнитель: Ахова Елена Владимировна,
заведующий сектора мониторинга и
оценки качества образования МКУ «ЦРО»,
8(39535) 6-21-22 добавочный 859

Из 890 обучающихся 9 классов дневных общеобразовательных школ, лицей и гимназии допущенных к ГИА в Усть-Илимске получили аттестаты 875 детей. 861 продолжили свое обучение, из них 472 в 10 классе, 383 в профессиональных образовательных организациях и шесть на краткосрочных курсах. Восемь выпускников работают и шесть **не определены**.

472 выпускника или 53,9% продолжили свое обучение в **10- классе**. За последние два года эта цифра увеличивается: по сравнению с позапрошлым годом на 41 ребенка, с прошлым годом на 21. В этом году и в процентном отношении увеличение на 2,5% (в позапрошлом году было уменьшение на 0,5%). Из них 415 (87,9%) продолжили обучение в 10 классе своей школы (на 0,8% больше прошлого года), 37 (7,8%) перешли в другие школы города (на 8 человек и 3,1% меньше прошлого года).

В двух школах города (МАОУ «СОШ № 5» и МБОУ «СОШ № 17» бывших нет.

20 (4,2%) выпускников – (на 12 человек и 3% больше прошлого года) перешли в школы других населенных пунктов: трое в Новосибирск; по двое в Иркутск, Красноярск и Краснодар; по одному в п.Невон Усть-Илимского района, Тайшет, Омск, Калининград, Находка, Спасск-Деменск, Острогожск, Салават, Москва, Белгород и Санкт-Петербург.

Шесть выпускников (на 9 меньше прошлого года), обучающихся на краткосрочных курсах, по окончании получают профессии водителя, дизайнера одежды и рукоделия, дизайнера моделирования ногтей, парикмахера (2 чел.) и мастера маникюра.

Для получения профессии 383 выпускника (43,8%) пошли в **профессиональные образовательные организации (далее – ПОО)**. Это на 29 детей или 1,7% меньше прошлого года. Из них обучаются на бюджете 303 выпускника (79,1%), что на 9 детей меньше, но на 3,6% больше прошлого года. Соответственно на коммерческой основе выпускников обучается меньше - 80 (20,9%). 100% детей обучаются на бюджете из МБОУ «СОШ № 2» и МАОУ «СОШ № 14».

Из поступивших в ПОО в Иркутской области обучаются 325 выпускников или 84,9% (на 26 человек или на 0,3% меньше прошлого года). Обучение в городе Усть-Илимске продолжают 248 выпускников, что составляет 64,8% это на 41 выпускника или 5,3% меньше прошлого года. Самое большое количество обучающихся в родном городе: по 28 выпускников из МБОУ «СОШ № 8 имени Бусыгина М.И.» и МАОУ «СОШ № 12» им.Семенова В.Н.; 27 из МАОУ СОШ № 9; 26 из МБОУ «СОШ № 1».

На втором и третьем месте, четвертый год лидируют Иркутск – 38 выпускник, Братск – 30. Далее, как и в прошлом году Новосибирск (21 чел.), Красноярск (11 чел.). Шесть человек получают образование в г.Ангарске, по трое в городах Екатеринбург и Москва, по двое в городах Тулун, Канск, Омск. Остальные 17 человек из девяти общеобразовательных учреждений города в разных населенных пунктах: Залари, Краснодар, Анапа, Пермь, Санкт-Петербург, Гатчина Лен.области, Свердловск, п.Красногвардейка (Адыгейская респ.), Барнаул, Иваново, Челябинск, Бийск, Есентуки, Череповец, Ростов, Томск, Казань.

В 83 **ПОО** нашей страны обучаются выпускники 9-классов 2023 года (на 4 больше прошлого года):

- 31,6% (121 выпускников) получают профессии в Усть-Илимском техникуме Лесопромышленных технологий и сферы услуг (на 24 чел. или 3,6% меньше прошлого года).

- 22,7% (87 выпускника) в коллеже Байкальского государственного университета в г.Усть-Илимске (на 7 детей или 0,1% меньше прошлого года). Кроме того, шестеро выпускников (вдвое больше прошлого года) обучаются в головном колледже города Иркутска и по одному в городах Красноярск и Новосибирск.

- 8,9 % (34 выпускника) в Иркутском энергетическом колледже в г.Усть-Илимске (ФИЭК). На 20 детей или на 4,2% меньше прошлого года. Кроме того, семеро выпускников (на пять больше прошлого года) обучаются в головном колледже города Иркутска.

- 6,3 % (24 выпускника) в медицинских колледжах Братска, Тулуна, Ангарска, Иркутска, Красноярска, Омска, Екатеринбурга. На восемь выпускников или 2,4% больше прошлого года.

- 5,2% (20 выпускников) связали свое обучение с транспортом (машиностроительным, речным, авиационным и автомобильным) в городах Иркутск, Ангарск и Новосибирск; на 8 выпускников и 2,3% больше прошлого года. Из них семеро поступили на железнодорожный транспорт в городах Новосибирск, Красноярск, Иваново, Томск, Улан-Уде.

- 3,7% (14 выпускников) в педагогических колледжах городов Иркутск, Братск, Ростов и Ессентуки. На четырех детей или 0,7% меньше прошлого года.

- 3,1% (12 выпускников) в колледжах экономики, финансов и права в городах Иркутск, Ангарск, Новосибирск, Красноярск, Екатеринбург, Челябинск, Гатчина Ленинградской области. На 2% и 9 человек больше прошлого года.

- 3,1% (12 выпускников) выбрали техническое направление в городах Братск, Иркутск, Красноярск, Канск, Новосибирск, Барнаул, Анапа, Казань, Череповец. На 3 выпускника или 0,5% меньше прошлого года.

- 2,9% (11 выпускников) выбрали сферу услуг (общественное питание, торговля, пищевая и легкая промышленность, сервис, туризм, почтовая связь) в городах Братск, Ангарск, Иркутск, Красноярск, Новосибирск и Бийск. На 3 выпускника и 1% больше прошлого года.

- 2,3% (9 выпускников) пошли обучаться в аграрии и сельское хозяйство в городах Тулун, Залари, Иркутск, Новосибирск и республика Адыгея. В два раза больше выпускников, чем в прошлом году.

- 2,1% (8 выпускников) выбрали строительство и архитектуру в городах Иркутск, Омск, Новосибирск и Москва. В два раза больше, чем в прошлом году.

- 1,8% (7 выпускников) будут изучать культуру и искусство в городах Братск, Иркутск, Красноярск и Новосибирск. На 1 выпускника и 0,3% больше прошлого года.

- 1,6% (6 выпускников) будут постигать информационные технологии в городах Иркутск, Новосибирск, Пермь, Краснодар и Санкт-Петербург. На 1 выпускника и 0,1% меньше прошлого года.

Трое поступили в Иркутский гидрометеорологический техникум.

Выбор **профессий** (специальностей) у выпускников 9-х классов 2023 года следующий: лидируют медицинское направление – 27 человек (7%) – на 9 человек больше прошлого года; педагогические профессии – 26 человек (6,8%), хотя на четыре человека меньше прошлого года; замыкает тройку лидеров специальность техник-технолог по обработке леса – 25 человек.

Далее рейтинг выглядит так:

- машинист лесозаготовительных и трелевочных машин – 23 человека (6%); на 11 человек меньше прошлого года;
- автомеханик, автослесарь – 22 человека (5,7%);
- повар кондитер, в т.ч. технолог пищевой промышленности – 20 человек (5,2%); на уровне прошлого года;
- электромонтер – 17 человек (4,4%);
- мастер КИПиА – 17 человек (4,4%);
- юриспруденция – 16 человек (4,2%);
- технология лесозаготовок – 14 человек (3,7%);
- технология переработки древесины – 13 человек (3,4%);
- информационные технологии. Программирование – 13 человек (3,4%);
- электрические системы и сети (монтаж и эксплуатация) – 12 человек (3,1%);
- техническая эксплуатация подъемно-транспортных, строительных, дорожных машин и оборудования (механик, автомеханик) – 12 человек (3,1%);
- электрик тепловых сетей – 11 человек (2,9%);
- слесарь по ремонту строительных машин – 10 человек (2,6%);
- теплоэнергетика – 8 человек (2,1%);
- финансы (банковское дело) – 7 человек (1,8%);
- лесное и лесопарковое хозяйство – 7 человек (1,8%);
- право и организация социального обеспечения – 6 человек (1,6%);
- ж/дорожное, вагонное хозяйство – 6 человек (1,6%);
- по четыре человека (по 1%):
 - машиностроение;
 - теплотехника, тепловые электрические станции;
 - социальная работа;
- по три человека (по 0,8%):
 - экономика и бух.учет;
 - дизайн;
 - робототехника;
 - метеорология, геолог;
 - гостиничное дело;
 - кинолог;

По два человека (по 0,5%) выбрали топливно-энергетическую отрасль, коммерцию, культурное направление (вокал, хореография), менеджер среднего звена, автоматические системы и ИВТ, мехатронику и мобильную робототехнику, строительство, технологию питания.

По одному человеку выбрали профессии: механик, мастер по ремонту и обслуживанию автомобилей, техническая эксплуатация машин, релейная защита, э/сварщик, менеджмент, менеджер социально-культурной деятельности, реклама и связи с общественностью, инструментальное исполнительство (фортепиано), народные инструменты, хоровое дирижирование, техника и искусство фотографии, эксплуатация и обслуживание летательных аппаратов, судовождение, МЧС,

разработка электронных устройств и систем, информационная безопасность, информационные сети и системы связи, дизайн по отраслям, логистика, монтаж строительного оборудования, модельер, швея, туризм, техник-эколог, ветеринария, почтовая связь.

Из 15 не получивших аттестат, 11 остались в 9 классе по индивидуальным программам, из них девять в ТЛТУ получают дополнительную профессию «Слесарь механосборочных работ», четверо работают (им есть 18 лет).

Из 360 обучающихся 11 классов дневных общеобразовательных школ, лицей и гимназии в Усть-Илимске получили аттестат 357. 341 выпускник (больше прошлого года на 1,2%) продолжили свое обучение. Из них 200 обучаются на бюджете (на 3,3% больше прошлого года); 132 (38,7%) на коммерческой основе. Почти в два раза уменьшилось количество выпускников, получающих образование на целевой основе: с 20 прошлого года до девяти этого года.

Сто процентов выпускников из МАОУ «Городская гимназия № 1», МБОУ «СОШ № 17», МАОУ «СОШ № 14», МАОУ СОШ № 9 продолжили свое обучение. 50% и более обучаются на бюджете из: МАОУ «СОШ № 5», МАОУ «СОШ № 7 имени Пичуева Л.П.», МАОУ «СОШ № 11», МАОУ «СОШ № 12» им.Семенова В.Н., МАОУ «СОШ № 13 имени М.К.Янгеля», МБОУ «СОШ № 17», МАОУ «Городская гимназия № 1», МАОУ «Экспериментальный лицей имени Батербиева М.М.».

Четверо, из МАОУ «СОШ № 5», МБОУ «СОШ № 8 имени Бусыгина М.И.» и МБОУ «СОШ № 15» обучаются на краткосрочных курсах, по окончании которых, получают профессии в области ногтевого дизайна, тату-мастер и парикмахера.

Пошли работать шесть (1,7%) выпускников, призваны в ряды Вооруженных Сил России трое (0,8%) юношей, семеро (2%) не определились по состоянию здоровья, личному выбору и подготовкой к поступлению в следующем году.

Трое, не получившие аттестат об основном среднем образовании поступили в организации профессионального образования на базе 9 классов.

В организации высшего образования (далее – ОВО) поступили 227 выпускников (63,4%), на 2,5% меньше прошлого года. Из них: 133 (58,6%) обучаются на бюджете, что на 23 выпускника меньше прошлого года, но на 4,8% больше прошлого года; 85 (37%) на коммерческой основе (на 31 выпускника или 3% меньше прошлого года), на целевой основе в два раза меньше прошлого года – 9 выпускников или 4%.

Самое большое количество выпускников – 26, обучаются на бюджетной основе из МАОУ «СОШ № 11», по 18 из МАОУ СОШ № 9 и МАОУ «Экспериментальный лицей им.Батербиева М.М.», по 16 из МАОУ «Городская гимназия № 1» и МБОУ «СОШ № 8 им.Бусыгина М.И.». Ежегодно, большинство выпускников этих учреждений поступают на бюджет. В процентном отношении лидирует МАОУ «Городская гимназия № 1» - 76%, далее МАОУ «СОШ № 11» - 67%, более пятидесяти процентов выпускников 11 классов обучаются на бюджете из МАОУ «СОШ № 12» им.Семенова В.Н., МАОУ СОШ № 9 и МАОУ «СОШ № 7 имени Пичуева Л.П.».

В Иркутской области, по программам ОВО обучается 83 человека (28,6%), это на 8 человек меньше или на 4,4% больше прошлого года.

Рейтинг пяти городов России восьмой год остается прежним (представлен ниже). По сравнению с прошлым годом эти города вошли в лидеры с некоторыми передвижками. На первое место вырвался Иркутск, Красноярск с первого места переместился на второе. Москва поменялась с Санкт-Петербургом. На шестом месте Братск. Из рейтинга прошлого года выбыл Омск и Усть-Илимск, но добавились Томск, Владивосток, Екатеринбург.

- ✓ 63 (27,8%) выпускников обучаются в г.Иркутске (на 12 выпускников меньше, но на 1,9% больше прошлого года);
- ✓ 51 (22,5%) в Красноярске (на 24 выпускника и на 3,4% меньше прошлого года);
- ✓ 49 (21,6%) в Новосибирске (на 15 выпускников меньше, но на 0,5% больше прошлого года);
- ✓ 15 (6,6%) в Москве (на одного выпускника меньше, но на 1,1% больше прошлого года);
- ✓ 13 (5,7%) в Санкт-Петербурге (на 6 человек или на 0,9% меньше прошлого года);
- ✓ 12 (5,3%) в Братске, (на пять человек и на 2,9% больше прошлого года);
- ✓ 5 (2,2%) в Томске (на три человека и на 0,6% меньше прошлого года);
- ✓ Владивосток и Екатеринбург по три человека (1,3%);
- ✓ Тюмень, Кемерово, Севостополь по два человека (0,9%).

Семь человек обучаются в: Краснодаре, Саратове, Барнауле, Абакане, Калининграде, Анапе, Шандунь (Китай).

Статистика в разрезе трех лет представлена ниже в таблице. Положительная динамика выпускников, поступивших в организации высшего образования, наблюдается в МАОУ «Городская гимназия», МАОУ «СОШ № 7 им. Пичуева Л.П.», МБОУ «СОШ № 8 имени Бусыгина

М.И.», МАОУ «СОШ № 11», МБОУ «СОШ № 12» им.Семенова В.Н.», МБОУ «СОШ № 17». В разрезе двух лет – МАОУ «Экспериментальный лицей им.Батербиева М.М.», МАОУ «СОШ № 5». Спад на 25% и более в МБОУ «СОШ № 2», МАОУ «СОШ № 13 им.М.К.Янгеля», МАОУ «СОШ № 14» и МБОУ «СОШ № 17».

Таблица

Поступление в учреждения ОВО, %

Наименование ОО	2021	2022	2023
МАОУ «Экспериментальный лицей имени Батербиева М.М.»	82	74,6	82,6
МАОУ «Городская гимназия № 1»	78	89,7	91,3
МБОУ «СОШ № 1»	53	63,6	50
МБОУ «СОШ № 2»	50	25	0
МАОУ «СОШ № 5»	73	25,6	28,6
МАОУ «СОШ № 7 им.Пичуева Л.П.»	42	38,1	54,5
МБОУ «СОШ № 8 имени Бусыгина М.И.»	78	79,6	79,5
МАОУ СОШ № 9	77	86	79,5
МАОУ «СОШ № 11»	73	80	84,6
МАОУ «СОШ № 12 им.Семенова В.Н.»	43	53,3	65
МАОУ «СОШ № 13 им.М.К.Янгеля»	34	74	50
МБОУ «СОШ № 14»	21	45,8	9,5
МБОУ «СОШ № 15»	46	51,9	68,4
МБОУ «СОШ № 17»	35	58,3	31,6

В четырнадцати **ОВО**, по рейтингу прошлых лет, обучаются от 29 до четырех Усть-Илимцев. В этом году рейтинг десяти учреждений остается неизменным с некоторым перемещением. На уровне прошлого года Иркутский государственный университет и НИИрГТУ (Политех). На десять человек меньше учатся в СФУ г.Красноярска. В два раза меньше выбрали выпускники Красноярский государственный медицинский университет, Сибирский государственный Аэрокосмический университет им.академика М.Ф.Решетнева. Популярными ОВО у выпускников 2023 года являются:

- ✓ Сибирский Федеральный Университет (г.Красноярск) – 29 чел.;
- ✓ Иркутский государственный университет – 20 чел.;
- ✓ Национальный Исследовательский Иркутский государственный технический университет (политех) ИрГТУ – 19 чел.;
- ✓ Государственный технический университет (Новосибирск) – 14 чел.;
- ✓ Байкальский государственный университет (г.Иркутск) – 8 человек;
- ✓ Сибирский государственный университет телекоммуникации и информатики (СибГУТИ) г.Новосибирск – 7 чел.;
- ✓ Иркутский государственный университет путей сообщения (ИрГУПС) – 7 человек;
- ✓ Сибирский государственный университет телекоммуникации и информатики (СибГУТИ) г.Новосибирск – 7 чел.;
- ✓ Иркутский государственный университет путей сообщения (ИрГУПС) – 7 человек;
- ✓ НИУ ВШЭ – 6 чел.: четверо в Москве, двое в Санкт-Петербурге;
- ✓ Государственный медицинский университет (Красноярск) – 6 чел.;
- ✓ Государственный педагогический университет им. В.П.Астафьева (Красноярск) – 3 чел. (на 6 человек меньше прошлого года);
- ✓ Сибирский государственный Аэрокосмический университет им. академика М.Ф.Решетнева – 5 чел.;
- ✓ Новосибирский государственный университет экономики и управления (НГУЭП)- 5 чел.;
- ✓ Новосибирский государственный медицинский университет – 5 чел.;
- по 4 человека:
- ✓ Иркутский Государственный медицинский университет (на 12 чел. меньше прошлого года);
- ✓ Братский государственный университет;

✓ Новосибирский государственный университет путей сообщения (НСГУПС).

Усть-Илимские выпускники учатся в 73-х институтах, академиях и университетах (на 11 меньше прошлого года) по следующим **направлениям**:

- Государственные университеты продолжают лидировать, и в этом году. В них получают образование 82чел., (на 10 меньше прошлого года) в 11 городах России: Красноярск, Новосибирск, Москва, Барнаул, Иркутск, Братск, Екатеринбург, Севастополь, Тюмень, Томск, Кемерово.

Медицинское направление в рейтинге поменялось местами с техническим:

- в государственных технических университетах 44 чел., (на четыре человека больше прошлого года) в семи городах России и за ее пределами: Иркутск, Новосибирск, Санкт-Петербург, Москва, Томск, Калининград и Шаньдун (КНР);

- в медицинских университетах и академиях 23 чел. (на 20 человек меньше прошлого года) в восьми городах РФ: Иркутск, Новосибирск, Москва, Санкт-Петербург, Владивосток, Саратов, Екатеринбург, Краснодар;

- в академиях госслужбы и права – 12 чел., (в два раза меньше прошлого года) в шести городах РФ: Иркутск, Москва, Владивосток, Новосибирск, Челябинск, Санкт-Петербург;

- в финансово-экономических 11 чел., (на семь меньше прошлого года) в четырех городах России: Иркутск, Новосибирск, Санкт-Петербург и Москва;

- железнодорожного транспорта – 11 чел., (на 3 чел. меньше прошлого года) в Иркутске и Новосибирске;

- в институтах и академиях ИКТ-технологий обучаются 10 человек в Новосибирске, Томске и Москве;

- в педагогических, в т.ч. физической культуры – 6 чел., (на 14 меньше прошлого года) в Новосибирске, Красноярске и Иркутске;

- в военных, МВД, пожарных – 5 чел. в Красноярске, Москве, Иркутске, Анапе;

- в институтах и университетах культуры – 5 чел., (на уровне прошлого года) в Красноярске, Новосибирске, Москве, Санкт-Петербурге;

- в аграрных 4 чел., (в два раза меньше прошлого года) в Красноярске, Иркутске, Новосибирске;

- четыре выпускника выбрали архитектурно-строительное направление в Новосибирске и Санкт-Петербурге;

- один выпускник поступил в негосударственный университет мировых цивилизаций в Москве.

На **целевой основе** заключили договора девять выпускников 11 классов: трое в Иркутский государственный медицинский университет, по два выпускника в Новосибирский медицинский университет и Иркутский Восточно-Сибирский институт МВД России; по одному в Севастопольский государственный университет и Санкт-Петербургский государственный университет.

Наиболее востребованными **специальностями** выпускников 2023 года стали:

- ✓ информационные технологии – 24 (на четыре меньше прошлого года);
- ✓ медицинские – 18 (на 22 меньше прошлого года) – впервые за несколько лет данная специальность уступило первое место в рейтинге профессий;
- ✓ юриспруденция и право – 15 (на 11 меньше прошлого года);
- ✓ лингвистика – 12 (на 5 чел. больше);
- ✓ педагогика – 11 (на четыре меньше прошлого года);
- ✓ безопасность (национальная, информационная, экономическая) – 10 (на 5 меньше прошлого года);
- ✓ реклама и связи с общественностью – 10 (на шесть больше прошлого года);

По семь человек:

- ✓ менеджмент и бизнес – на шесть меньше прошлого года;
- ✓ психология – на три меньше прошлого года;
- ✓ электроэнергетика и электротехника.

По шесть человек:

- ✓ ИВТ (автоматические системы);

✓ строительство (архитектура и дизайн).

По четыре человека:

✓ химические технологии;

✓ международные отношения (национальная безопасность).

По три человека:

✓ прикладная информатика в дизайне;

✓ экология и природопользование;

✓ механика и робототехника;

✓ эксплуатация летательных аппаратов.

По два человека:

✓ таможенное дело;

✓ информатика и вычислительная техника;

✓ журналистика;

✓ ветеринария;

✓ философия;

✓ филология;

✓ экономика;

✓ право и социальное обслуживание;

✓ социальная работа;

✓ культурология;

✓ строительство уникальных зданий и сооружений;

✓ теплоэнергетика;

✓ мехатроника и автоматизация в нефтегазовом комплексе;

✓ автоматика и компьютерная инженерия;

✓ технологические машины и оборудование нефтегазовой переработки;

✓ таможенное дело.

По одному человеку: управление персоналом, государственное и муниципальное управление, судебная экспертиза, судебная и прокурорская деятельность, прикладная информатика в экономике, бизнес, сетевое системное администрирование, прикладная информатика и ОФ, прикладная математика, радиотехника, инфокоммуникационные технологии и системы связи ОФ, исторический, прикладная геофизика, физкультура и спорт, финансы (банковское дело), искусство оперного пения, живопись, оптико-электронные приборы и системы, технология продукции общего питания, художественная обработка драгоценных металлов, строительство и эксплуатация дорог и аэродромов, конструирование и технология электронных средств, технология транспортных процессов, технологические машины и оборудование, эксплуатация транспортно-технологических машин и комплексов, машиностроение, управление движением воздушного транспорта, самолето и вертолетостроение, исследование окружающей среды и общества, инженерно-экологический, нефтегазовое дело, техносферная безопасность, космические технологии, средства спецсвязи, инноватика.

Девять выпускников обучаются на **целевых местах** из пяти общеобразовательных учреждений: МБОУ «СОШ № 8 имени Бусыгина М.И.», МАОУ СОШ № 9, МАОУ «СОШ № 11», МАОУ «СОШ № 14 им.М.К.Янгеля» и МАОУ «Экспериментальный лицей им.Батербиева М.М.», по специальностям:

✓ лечебное дело, педиатрия – 5 человек;

✓ юриспруденция – 2 человека;

✓ химическая промышленность – 1 человек;

✓ атомные станции: проектирование, эксплуатация и инжиниринг – 1 человек.

В организации профессионального образования (на базе 11 классов) – (далее ПОО) количество поступивших в этом году – 110 (30,7%), уменьшилось на 15 человек, но увеличилось на 2,5%. Из них 63(57,3%) на бюджете, 47 (42,7%) на коммерческой основе. Количество обучающихся на бюджете, по сравнению с прошлым годом уменьшилось на 10 человек или 1,6%.

Обучаются в ПОО Иркутской области 59 человек (на 15 человек меньше прошлого года), что составляет 53,6% от всех обучающихся в ПОО на базе 11 классов. Из них в городе Усть-

Илимске 15 выпускников (13,6%); в Братске 17 (15,6%) в Иркутске 25 (22,7%), в Усолье Сибирском и Черемхово по одному выпускнику.

За пределами области лидирует Новосибирск 23 выпускника (20,9%), Красноярск – 19 (17,3%), пятеро в Санкт-Петербурге и двое в Челябинске.

Первые две позиции четвертый год лидируют среди ПОО у выпускников 11 классов в этом году, только поменялись местами. Пользуются спросом:

13 колледжей экономики и права, там обучается 37 (33,6%) выпускников в Усть-Илимске, Иркутске, Красноярске, Новосибирске и Санкт-Петербурге. На 10 детей или 11,8% больше прошлого года.

На втором месте девять медицинских учреждений в восьми городах России: Братск, Усолье-Сибирское, Черемхово, Иркутск, Красноярск, Новосибирск, Челябинск, Санкт-Петербург. Там обучаются 32 выпускника (29,1%), на одного выпускника или 4,1% больше прошлого года.

На третьем месте в этом году 12 выпускников или 10,1% выбрали педагогическое направление в городах: Братск, Иркутск, Красноярск, Новосибирск и Нижневартовск. На три выпускника или 2% меньше прошлого года.

Далее колледжи, связанные с транспортом: речным, ж/дорожным и авиацией. Девять выпускников (8,2%) обучаются в Усть-Илимске, Иркутске и Новосибирске. На три человека или 1,5% меньше прошлого года.

По четверо выпускников (по 3,6%) обучаются строительным профессиям в Новосибирске; в аграрных и кооперативных техникумах в Иркутске, Красноярске и Новосибирске.

По трое выпускников (по 2,7%) выбрали: технические колледжи в Абакане и Санкт-Петербурге – это на 9 выпускников или 9% меньше прошлого года; энергетический колледж «ФИЭК» в городе Усть-Илимске; Новосибирский техникум геодезии и картографии НГТиК.

По одному выпускнику продолжили свое обучение в Красноярском колледже искусств им.И.П.Иванова-Радкевича; Красноярском колледже радиоэлектроники; Новосибирском технологическом колледже питания.

В этом году одиннадцатиклассники в СПО выбрали следующие профессии и факультеты:

- ✓ медицинского направления: лечебное дело, фармация, медсестра, сестринское дело, акушерское дело, стоматология -37 человек (на 4 больше прошлого года);
- ✓ педагогики – 11 (на 6 человек меньше);
- ✓ юриспруденцию (право, социальное обеспечение, коммерция) – 10 чел. (на 3 чел.больше);
- ✓ экономика – 7 чел.;
- ✓ финансы (банковское дело, экономика) – 6 (на 2 больше);
- ✓ тепловые электростанции - 5 (на 2 больше).

По три определились по специальностям: судебное администрирование, строительство и электротехника.


Такие специальности, как коммерция, теплотехника и тепловые электрические станции, производство и обслуживание авиационной техники, туризм, ветеринария, прикладная геодезия, землеустройство по два выпускника.

В единичном количестве выпускники будут обучаться по следующим специальностям: таможенное дело, администратор баз данных, монтаж, наладка и эксплуатация промышленных и гражданских зданий, эксплуатация и обслуживание многоквартирного дома, информационная технология, разработчик веб и мультимедийных приложений, судовождение, организация перевозок и управление на ж/д транспорте, сервис на транспорте, механик, повар, портной, исполнение на флейте, разведка месторождения ископаемых.

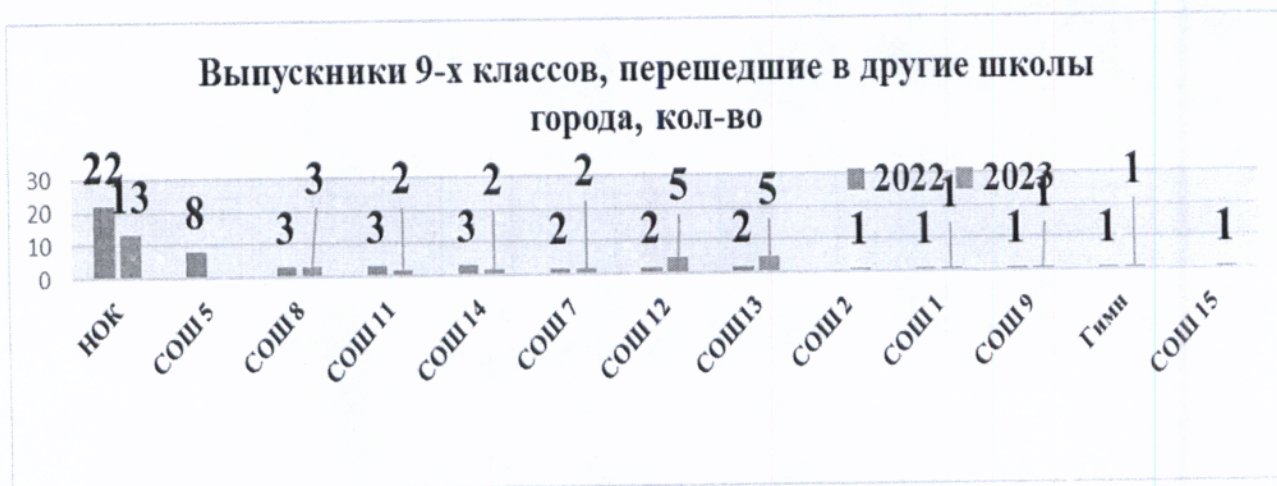
Наглядная информация к Определению выпускников 2023 года

Выпускники девятых классов, продолжающие обучение в 10 классе в разрезе пяти лет

	всего	%	в своем ОУ	другое ОУ города	%	ОУ другого города	%
2023	472	53,9	415	37	7,8	20	4,2
2022	451	49,8	393	49	10,9	8	1,2
2021	410	53	367	35	8,5	8	2
2020	478	48,3	415	44	10,6	19	4,6
2019	523	58,8	464	47	10,1	12	2,6

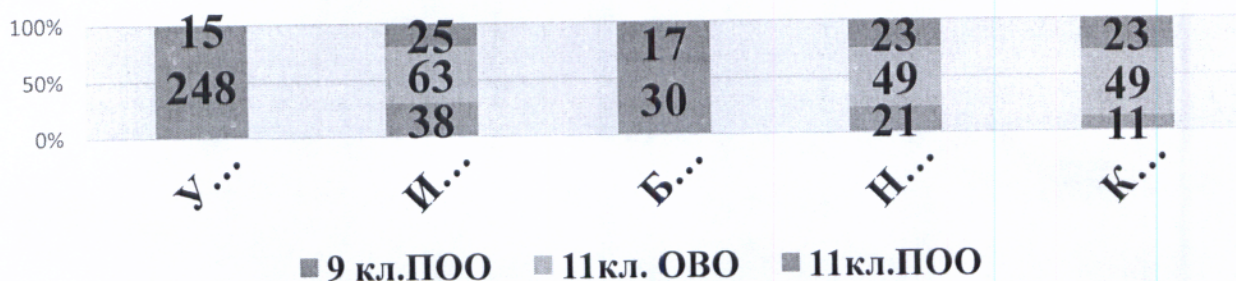


Выпускники девятых классов, перешедшие в другие школы города в разрезе двух лет

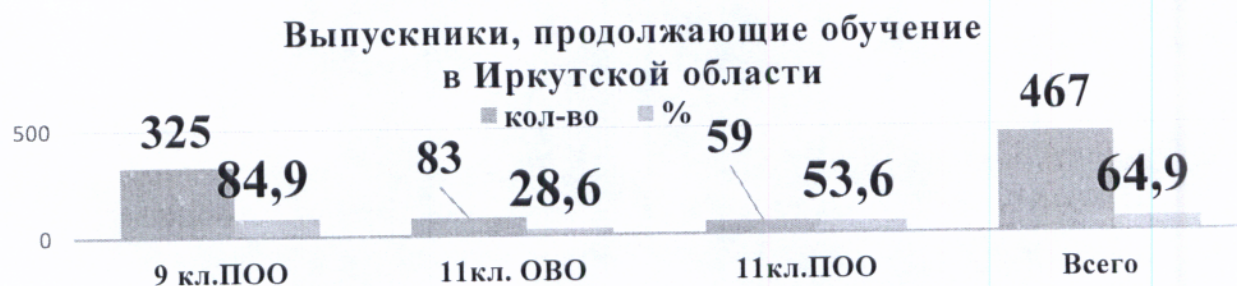


Ниже представлен ТОП городов, выбранных выпускниками 2023 года, который на протяжении нескольких лет не меняется. Иркутск, Красноярск, Новосибирск и у девятиклассников плюсом Усть-Илимск, Братск.

Топ городов, выбранных выпускниками 2023 года



65% выпускников 9-х и 11-х классов города Усть-Илимска остались обучаться в Иркутской области.



ТОП-100 вузов России по версии RAEX (2022 год)

ТОП-100 вузов России (2022 год). 92 наших выпускника одиннадцатых классов 2023 года поступили в 15 учреждений из этого перечня. Самое большое кол-во – 39 в СФУ и 22 в Новосибирском государственном техническом университете.

5	Национальный исследовательский университет "Высшая школа экономики"	5
8	Санкт-Петербургский политехнический университет Петра Великого	3
10	Российская академия народного хозяйства и государственной службы при Президенте РФ	3
11	Уральский федеральный университет имени первого Президента России Б.Н. Ельцина	1
12	Новосибирский национальный исследовательский государственный университет	1
21	Московский авиационный институт (национальный исследовательский университет)	3
24	Сибирский федеральный университет	39
25	Дальневосточный федеральный университет	4
26	Российский государственный университет нефти и газа (национальный исследовательский университет) имени И.М. Губкина	1
40	Санкт-Петербургский государственный электротехнический университет "ЛЭТИ" имени В.И. Ульянова (Ленина)	3
42	Новосибирский государственный технический университет	22
49	Санкт-Петербургский государственный архитектурно-строительный университет	3
52	Алтайский государственный университет	3
66	Томский государственный университет систем управления и радиоэлектроники	1