

Муниципальное образование город Усть-Илимск

г. Усть-Илимск	ДОУ			СОШ			% аттестованных
	Кол-во пед.раб	ВКК	ІКК	пед работники	ВКК	ІКК	
	1026	100	177	584	189	192	40,9%

2023							
подано заявлений на 1 КК	подано заявлений на ВКК	% от педработников	отозвано на 1 КК	отозвано на ВКК	аттестовано на ІКК	аттестовано на ВКК	% отзывов
60	74	8,3%	8	13	52	61	15,7%

2024							
подано заявлений на 1 КК	подано заявлений на ВКК	% от педработников	отозвано на 1 КК	отозвано на ВКК	аттестовано на ІКК	аттестовано на ВКК	% отзывов
15	19	2,1%	2	2	13	17	11,8%

Статистика по заявлениям 2024 (январь-февраль)

№ п/п	МО	ОО	Количество поданных заявлений	Количество аттестованных	Количество отзывов до начала всестороннего анализа	Количество отзывов по итогам всестороннего анализа
1	Муниципальное образование город Усть-Илимск	МАДОУ «ЦРР - д/с № 18 «Дюймовочка»	1	1	0	0
2	Муниципальное образование город Усть-Илимск	МАОУ «Городская гимназия № 1»	1	1	0	0
3	Муниципальное образование город Усть-Илимск	МАОУ «СОШ № 11»	1	1	0	0
4	Муниципальное образование город Усть-Илимск	МАОУ «СОШ № 12» им. Семенова В.Н.	2	2	0	0
5	Муниципальное образование город Усть-Илимск	МАОУ «СОШ № 13 им. М.К. Янгеля», ШКОЛА МИРА МИРОВ	1	1	0	0
6	Муниципальное образование город Усть-Илимск	МАОУ «СОШ № 5»	6	5	1	0
7	Муниципальное образование город Усть-Илимск	МАОУ «Экспериментальный лицей «имени Батербиева М.М.»	3	3	0	0
8	Муниципальное образование город Усть-Илимск	МАОУ ДО ЦДТ	1	1	0	0
9	Муниципальное образование город Усть-Илимск	МБДОУ д/с № 15 «Ручеек»	1	0	0	1
10	Муниципальное образование город Усть-Илимск	МБДОУ д/с № 24 «Красная шапочка»	1	1	0	0
11	Муниципальное образование город Усть-Илимск	МБДОУ д/с № 25 «Зайчик»	3	1	1	1
12	Муниципальное образование город Усть-Илимск	МБДОУ д/с № 37 «Солнышко»	1	1	0	0
13	Муниципальное образование город Усть-Илимск	МБДОУ д/с № 38 «Лесовичок»	1	1	0	0
14	Муниципальное образование город Усть-Илимск	МБДОУ д/с № 1 «Чебурашка»	1	1	0	0
15	Муниципальное образование город Усть-Илимск	МБДОУ д/с № 5 «Солнышко»	2	1	1	0
16	Муниципальное образование город Усть-Илимск	МБДОУ № 12 «Брусничка»	1	1	0	0
17	Муниципальное образование город Усть-Илимск	МБДОУ № 9 «Теремок»	1	1	0	0
18	Муниципальное образование город Усть-Илимск	МБОУ «СОШ № 8 имени Бусыгина М.И.»	2	2	0	0
19	Муниципальное образование город Усть-Илимск	МБОУ «СОШ № 15»	4	4	0	0
20	Муниципальное образование город Усть-Илимск	МБДОУ д/с № 17 «Сказка»	0	0	0	0
21	Муниципальное образование город Усть-Илимск	МАДОУ «ЦРР - д/с № 29 «Аленький цветочек»	0	0	0	0
22	Муниципальное образование город Усть-Илимск	МБДОУ № 22 »Искорка»	0	0	0	0
23	Муниципальное образование город Усть-Илимск	МБДОУ № 7 «Незабудка»	0	0	0	0
24	Муниципальное образование город Усть-Илимск	МБДОУ д/с № 40 «Сороконожка»	0	0	0	0
25	Муниципальное образование город Усть-Илимск	МБДОУ д/с № 14 «Колобок»	0	0	0	0
26	Муниципальное образование город Усть-Илимск	МБДОУ д/с № 8 «Белочка»	0	0	0	0
27	Муниципальное образование город Усть-Илимск	МАДОУ № 30 «Подснежник»	0	0	0	0
28	Муниципальное образование город Усть-Илимск	МБДОУ д/с № 31 «Радуга»	0	0	0	0
29	Муниципальное образование город Усть-Илимск	МБДОУ д/с № 35 «Соболек»	0	0	0	0
30	Муниципальное образование город Усть-Илимск	МБДОУ д/с № 32 «Айболит»	0	0	0	0
31	Муниципальное образование город Усть-Илимск	МБДОУ детский сад № 34 «Рябинка»	0	0	0	0
32	Муниципальное образование город Усть-Илимск	МАОУ «СОШ № 14»	0	0	0	0
33	Муниципальное образование город Усть-Илимск	МАОУ СОШ № 9	0	0	0	0
34	Муниципальное образование город Усть-Илимск	МАОУ «СОШ № 7 имени Пичуева Л.П.»	0	0	0	0
35	Муниципальное образование город Усть-Илимск	МБОУ «НШДС»	0	0	0	0
36	Муниципальное образование город Усть-Илимск	МБОУ «СОШ № 1»	0	0	0	0
37	Муниципальное образование город Усть-Илимск	МБОУ «СОШ № 17»	0	0	0	0

38	Муниципальное образование город Усть-Илимск	МБОУ «СОШ № 2»	0	0	0	0
39	Муниципальное образование город Усть-Илимск	МБУ ДО «Спортивная школа «Лесохимик»	0	0	0	0



Городской округ город Усть-Илимск



По всем школам муниципалитета

Школы

Всего	14
В «Моей школе»	14
100.0%	↑↓ 0.0%
Активных в «Моей школе»	12
85.7%	↑↓ 0.0%

Педагоги

Всего	0
В «Моей школе»	519
0.0%	↓ 0.2%
Активных в «Моей школе»	103
19.8%	↓ 10.4%

Ученики

Всего	0
В «Моей школе»	551
0.0%	↑↓ 0.0%
Активных в «Моей школе»	0
0.0%	↓ 100.0%

Родители

В «Моей школе»	230
↑↓ 0.0%	
Активных в «Моей школе»	4
1.7%	↑ 100.0%

Оснащение


Школы, оснащенные оборудованием	В работе
	↑↓ 0.0%
Школы, подключенные к интернету	В работе
	↑↓ 0.0%

Контент

ЦОК	Соцмедиа	Документы
Количество	Количество	Количество
12 922	0	2
↑↓ 0.0%	↑↓ 0.0%	↑↓ 0.0%
Востребовано	Востребовано	Востребовано
5	В работе	В работе
0.0%	↑ 400.0%	0.0%
	↑↓ 0.0%	↑↓ 0.0%

Рейтинг школ по активности пользователей в «Моей школе»

- Все
- Педагоги
- Ученики
- Родители





Рекомендации муниципальным образованиям Иркутской области по обеспечению выполнения показателей по работе в ЦОП «Дневник.ру»

на 15 апреля 2024 г.

Наименование МО: город Усть-Илимск

Общие рекомендации.

1. При переходе на ББЖ образовательная организация должна выполнять показатели по ведению электронного журнала. В частности – это "Ведение классных журналов" и "Своевременное выставление оценок". При выполнении этих показателей более чем на 90%, в АИС «Мониторинг» напротив школы отображается значок с медалью . Если ОО данные показатели не выполняет, то значок медали перечеркивается .

В МО всего 14 образовательных организаций.

Из них на официально перешли на ББЖ – 14.

Школы, выполняющие показатели по ББЖ – 13.

1. МАОУ "СОШ № 7 имени Пичуева Л.П."
2. МАОУ "СОШ №11" г. Усть-Илимск
3. МБОУ СОШ № 15
4. МБОУ "СОШ № 8 имени Бусыгина М.И."
5. МАОУ "СОШ № 12" им. Семенова В.Н.
6. МБОУ "СОШ №17"
7. МБОУ "СОШ № 1"
8. МАОУ "Экспериментальный лицей имени Батербиева М.М"
9. МАОУ "Городская гимназия № 1"
10. МАОУ "СОШ №14"
11. МАОУ СОШ № 9
12. МАОУ "СОШ №5"
13. МБОУ "СОШ № 2", г. Усть-Илимск

Школы, не выполняющие показатели по ББЖ – 1.

№	Название ОО	Ведение журналов учителями, не менее 90 %	Своевременное выставление оценок учителями, не менее 90 %
1	МАОУ "СОШ № 13 им. М.К.Янгеля"	98%	79%

Рекомендация:

Обратить внимание на школы, которые не выполняют показатели по ведению электронного журнала. Поднять значение показателей для выполнения условий по ведению ББЖ.

2. С 11.04.2024 г. в АИС "Мониторинг" на вкладке «Пользователи» появился новый показатель «Соответствие форме ОО-1» — это доля активированных пользователей от общего количества заполненных мест, согласно отчёту ОО-1.

Используются данные за текущий учебный год. По показателю допустимо небольшое отклонение показателя от 100% как в большую, так и в меньшую сторону, отражающее переводы обучающихся из одной общеобразовательной организации в другую в течение учебного года.

Всем образовательным организациям в АИС "Дневник-ОО" необходимо выполнить следующее:

А. Внести актуальную информацию о количестве заполненных учебных мест по организации в текущем учебном году.

Профиль образовательной организации → Администрирование → Настройки школы → Доп. сведения → Численность обучающихся по образовательным программам, Всего человек (согласно отчету ОО-1).

Данная информация передается на витрину данных "Мое образование".

В. Если в ОО числятся учащиеся прошлых учебных лет или если класс был ошибочно переведен на два (или более) учебных года вперед, администратору ОО необходимо привести в соответствие численность учащихся в Дневник.ру.

3. В соответствии с пунктом 11 статьи 4 Федерального закона от 28 марта 1998 года № 53-ФЗ «О воинской обязанности и военной службе» общеобразовательные организации обязаны предоставлять в электронном виде органам государственной власти субъектов Российской Федерации необходимые для ведения воинского учета сведения о гражданах, обучающихся в указанных организациях по очной форме обучения по имеющим государственную аккредитацию общеобразовательным программам.

Далее указанные сведения органы государственной власти субъектов Российской Федерации обязаны предоставлять в электронном виде в Рособрнадзор, который обеспечивает их сбор и передачу в электронном виде в государственный информационный ресурс (далее – ГИР ВУ).

Необходимые для передачи сведения содержатся в государственной информационной системе «Цифровая образовательная платформа Иркутской области», а их полнота, правильность и своевременность внесения полностью зависят от образовательных организаций.

Всем ОО необходимо в ЦОП «Дневник.ру» актуализировать персональные данные обучающихся, подлежащих воинскому учету:

- ФИО
- Дата рождения
- СНИЛС
- Серия и номер документа, удостоверяющего личность (паспорт).

4. В Приложении 1 отражена статистика МО по количеству выставленных оценок в ОО за 3 четверть.

Обратите внимание на количество проставленных педагогическими работниками оценок за контрольные/проверочные/самостоятельные работы. Особенно на ОО с нулевыми и очень низкими показателями.

Необходимо, чтобы все ОО отражали корректно тип работы на уроке, за который ставится оценка.

Показатели активности образовательных организаций в ЦОП «Дневник.ру»

Показатель «Активность школ».

Должны выполнять: 100% (14 ОО из 14).

Выполняют показатель: 29% (4 из 14).

"Активность школ" — это интегральный показатель. При расчете показателя учитывается выполнение следующих показателей в муниципалитете:

- Активация всех аккаунтов
- Своевременное выставление оценок
- Ведение классных журналов
- Планирование уроков
- Наполненность расписания
- Вовлеченность родителей

Показатели по МО:

0-82%
2 школы

83-99%
8 школ

100%
4 школы

№	Наименование школы	Активность школ. Значение показателя, %	Изменение показателя относительно прошлого периода
1	MAOY "Городская гимназия № 1"	100	0
2	MAOY "СОШ №11" г. Усть-Илимск	100	0
3	MAOY СОШ № 9	100	0
4	МБОУ СОШ № 15	100	0
5	MAOY "СОШ № 12" им. Семенова В.Н.	88	0
6	MAOY "СОШ № 7 имени Пичуева Л.П."	88	0
7	MAOY "СОШ №5"	88	0
8	MAOY "Экспериментальный лицей имени Батербиева М.М	88	Каникулы
9	МБОУ "СОШ № 1"	88	0
10	МБОУ "СОШ № 2", г. Усть-Илимск	88	0
11	МБОУ "СОШ № 8 имени Бусыгина М.И."	88	0
12	МБОУ "СОШ №17"	88	0
13	MAOY "СОШ №14"	75	0
14	MAOY "СОШ № 13 им. М.К.Янгеля"	63	0

Рекомендации:

Для повышения показателя необходимо повысить выполнение следующих показателей:

№	Название ОО	Вовлеченность родителей, не менее 60 %	Активация учеников, не менее 90 %	Активация родителей, не менее 90 %	Степень наполненности расписания, не менее 100 %	Ведение планирования уроков учителями, не менее 90 %	Ведение журналов учителями, не менее 90 %	Своевременное выставление оценок учителями, не менее 90 %
1	МАОУ "СОШ № 7 имени Пичуева Л.П."	83%	91%	77%	100%	100%	99%	97%
2	МАОУ "СОШ № 13 им. М.К.Янгеля"	79%	89%	69%	100%	99%	98%	79%
3	МБОУ "СОШ № 8 имени Бусыгина М.И."	92%	92%	60%	100%	99%	100%	92%
4	МАОУ "СОШ № 12" им. Семенова В.Н.	78%	92%	67%	100%	100%	99%	94%
5	МБОУ "СОШ №17"	93%	97%	71%	100%	100%	100%	96%
6	МБОУ "СОШ № 1"	55%	94%	97%	100%	100%	100%	100%
7	МАОУ "Экспериментальный лицей имени Батербиева М.М"	79%	97%	95%	0.0%	100%	100%	100%
8	МАОУ "СОШ №14"	75%	88%	71%	100%	99%	94%	90%
9	МАОУ "СОШ №5"	88%	91%	86%	100%	98%	99%	94%
10	МБОУ "СОШ № 2", г. Усть-Илимск	72%	90%	69%	100%	100%	100%	92%

Показатель «Наполненность расписания».

Должны выполнять: 100% (14 ОО из 14).

Выполняют показатель: 93% (13 из 14).

Доля классов, для которых создано расписание, от общего количества классов в школе.

Показатель равен 100%, если для каждого класса на отчётной неделе создано не менее 8-ми уроков в сетке расписания.

Показатели по МО:

0-59%
1 школа

60-99%
0 школ

100%
13 школ

№	Наименование школы	Наполненность расписания. Значение показателя, %	Изменение показателя относительно прошлого периода
1	MAOY "Городская гимназия № 1"	100	0
2	MAOY "COШ № 12" им. Семенова В.Н.	100	0
3	MAOY "COШ № 13 им. М.К.Янгеля"	100	0
4	MAOY "COШ № 7 имени Пичуева Л.П."	100	0
5	MAOY "COШ №11" г. Усть-Илимск	100	0
6	MAOY "COШ №14"	100	0
7	MAOY "COШ №5"	100	0
8	MAOY COШ № 9	100	0
9	МБОУ "COШ № 1"	100	0
10	МБОУ "COШ № 2", г. Усть-Илимск	100	0
11	МБОУ "COШ № 8 имени Бусыгина М.И."	100	0
12	МБОУ "COШ №17"	100	0
13	МБОУ COШ № 15	100	0
14	MAOY "Экспериментальный лицей имени Батербиева М.М	0	Каникулы

Рекомендации:

Всем ОО рекомендуется регулярно следить за выполнением данного показателя. Для выполнения показателя необходимо еженедельно для каждого класса создавать не менее 8 уроков в расписании.

Показатель «Планирование уроков учителями».

Должны выполнять: 90% (13 ОО из 14).

Выполняют показатель: 100% (14 из 14).

Доля уроков с внесенной темой или созданным домашним заданием от общего количества уроков на отчетной неделе.

Чтобы показатель был равен 100%, для каждого урока в расписании должно быть соблюдено как минимум одно условие из перечисленных:

- внесена тема урока;
- выдано домашнее задание.

Примечание: в первых классах, где отсутствуют домашние задания, рекомендуется своевременно заносить только темы уроков. Для полного наполнения рекомендуется вносить и тему урока, и домашнее задание.

Показатели по МО:

0-59%
0 школ

60-89%
0 школ

90-100%
14 школ

№	Наименование школы	Планирование уроков. Значение показателя, %	Изменение показателя относительно прошлого периода
1	MAOY "Городская гимназия № 1"	100	0
2	MAOY "COШ № 12" им. Семенова В.Н.	100	↑ +1
3	MAOY "COШ № 7 имени Пичуева Л.П."	100	0
4	MAOY "COШ №11" г. Усть-Илимск	100	0
5	MAOY "Экспериментальный лицей имени Батербиева М.М	100	Каникулы
6	МБОУ "СОШ № 1"	100	0
7	МБОУ "СОШ № 2", г. Усть-Илимск	100	0
8	МБОУ "СОШ №17"	100	0
9	МБОУ СОШ № 15	100	0
10	MAOY "COШ № 13 им. М.К.Янгеля"	99	0
11	MAOY "COШ №14"	99	0
12	MAOY COШ № 9	99	0
13	МБОУ "СОШ № 8 имени Бусыгина М.И."	99	0
14	MAOY "COШ №5"	98	0

Рекомендации:

Каждому учителю следить за тем, чтобы в расписании для каждого урока была внесена тема урока и/или выдано домашнее задание.

Обратить внимание на работу с показателем школам, выполняющим показатель менее чем на 90%.

Показатель «Ведение журналов учителями».

Должны выполнять: 90% (13 ОО из 14).

Выполняют показатель: 100% (14 из 14).

Доля уроков, по которым электронный журнал заполнен, от общего количества уроков на отчётной неделе.

Показатель равен 100%, если для каждого урока заполнена минимум одна характеристика:

- не менее одной оценки;
- не менее одной отметки об отсутствии;
- комментарий к уроку;
- галочка «Урок проведён».

Показатели по МО:

0-59%
0 школ

60-89%
0 школ

90-100%
14 школ

№	Наименование школы	Ведение классных журналов. Значение показателя, %	Изменение показателя относительно прошлого периода
1	МАОУ "СОШ №11" г. Усть-Илимск	100	↑ +1
2	МАОУ "Экспериментальный лицей имени Батербиева М.М.	100	Каникулы
3	МБОУ "СОШ № 1"	100	0
4	МБОУ "СОШ № 2", г. Усть-Илимск	100	0
5	МБОУ "СОШ № 8 имени Бусыгина М.И."	100	0
6	МБОУ "СОШ №17"	100	0
7	МАОУ "СОШ № 12" им. Семенова В.Н.	99	0
8	МАОУ "СОШ № 7 имени Пичуева Л.П."	99	0
9	МАОУ "СОШ №5"	99	0
10	МАОУ СОШ № 9	99	0
11	МАОУ "Городская гимназия № 1"	98	0
12	МАОУ "СОШ № 13 им. М.К.Янгеля"	98	↑ +1
13	МБОУ СОШ № 15	96	0
14	МАОУ "СОШ №14"	94	0

График изменения показателя в МО:



Показатель «Своевременное выставление оценок учителями».

Должны выполнять: 90% (13 ОО из 14).

Выполняют показатель: 93% (13 из 14).

Доля оценок, выставленных в день проведения урока до 21:00 (для ОО с обучением в две смены - до 13:00 следующего дня), от общего количества оценок, выставленных за отчетную неделю.

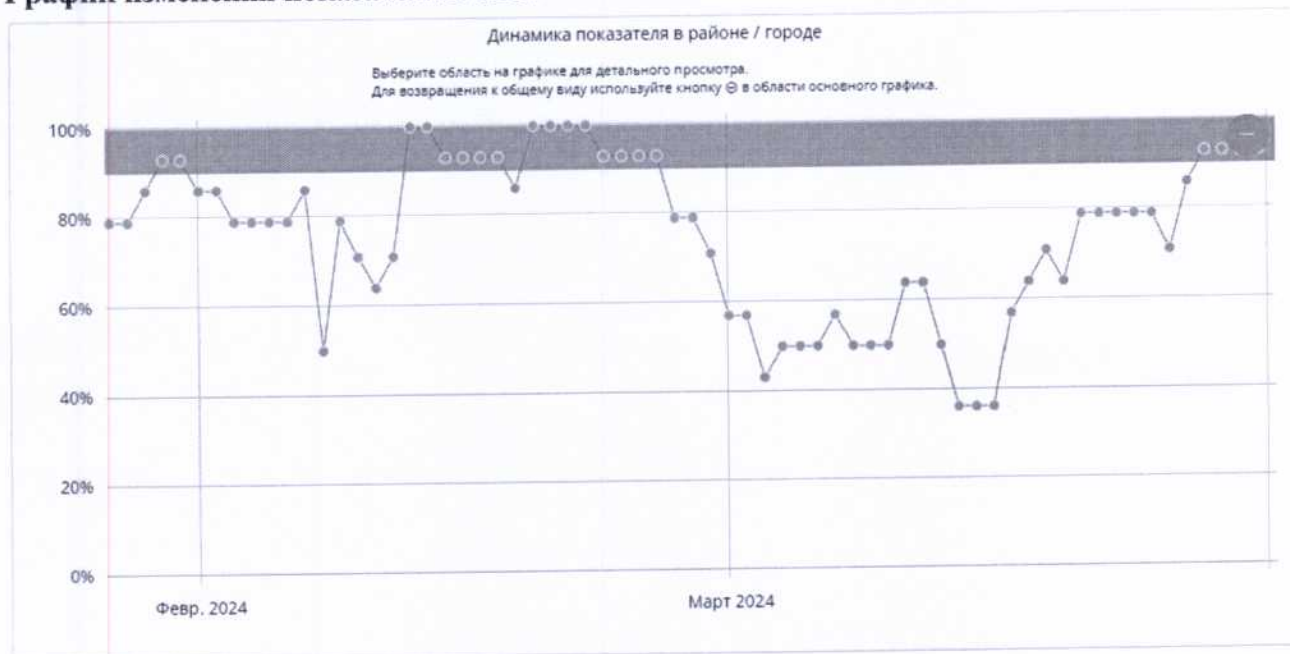
В расчёте учитываются только виды работ: «Ответ на уроке», «Поведение», «Работа на уроке» и «Наизусть».

Показатели по МО:

0-59% 0 школ
60-89% 1 школа
90-100% 13 школ

№	Наименование школы	Своевременное выставление оценок. Значение показателя, %	Изменение показателя относительно прошлого периода
1	МАОУ "СОШ №11" г. Усть-Илимск	100	0
2	МАОУ "Экспериментальный лицей имени Батербиева М.М."	100	Каникулы
3	МБОУ "СОШ № 1"	100	0
4	МАОУ "Городская гимназия № 1"	98	↓ -1
5	МАОУ "СОШ № 7 имени Пичуева Л.П."	97	↓ -1
6	МБОУ "СОШ №17"	96	0
7	МАОУ "СОШ № 12" им. Семенова В.Н.	94	↓ -1
8	МАОУ "СОШ №5"	94	0
9	МБОУ "СОШ № 2", г. Усть-Илимск	92	0
10	МБОУ "СОШ № 8 имени Бусыгина М.И."	92	0
11	МАОУ СОШ № 9	91	0
12	МБОУ СОШ № 15	91	0
13	МАОУ "СОШ №14"	90	↓ -3
14	МАОУ "СОШ № 13 им. М.К.Янгеля"	79	↓ -1

График изменения показателя в МО:



Рекомендации:

Показатель в МО выполняется периодически.

Обратить внимание на своевременность выставления оценок школам, выполняющим показатель менее чем на 90%.

Выявить проблемные зоны при работе с электронным журналом, в частности, по вопросам выставления оценок ученикам в ЭЖ, при необходимости провести обучение для педагогов.

Показатель «Своевременная выдача ДЗ».

Должны выполнять: 90% (13 ОО из 14).

Выполняют показатель: 93% (13 из 14).

Доля уроков со своевременно выданным ДЗ на отчётной неделе от общего количества уроков в расписании на следующую неделю.

ДЗ считается своевременным, если оно выдано или обновлено за неделю до проведения урока и до 13:00 дня, следующего за уроком.

Показатели по МО:

0-79%
1 школа

80-89%
0 школ

90-100%
13 школ

№	Наименование школы	Своевременная выдача ДЗ. Значение показателя, %	Изменение показателя относительно прошлого периода
1	МАОУ "СОШ № 7 имени Пичуева Л.П."	100	0
2	МАОУ "СОШ №11" г. Усть-Илимск	100	0
3	МАОУ "СОШ №5"	100	0
4	МБОУ "СОШ № 1"	100	0
5	МБОУ "СОШ № 2", г. Усть-Илимск	100	0
6	МБОУ "СОШ №17"	100	0
7	МБОУ "СОШ № 8 имени Бусыгина М.И."	99	0
8	МАОУ "Городская гимназия № 1"	98	0
9	МАОУ "СОШ № 12" им. Семенова В.Н.	98	0
10	МАОУ СОШ № 9	98	0
11	МАОУ "СОШ № 13 им. М.К.Янгеля"	97	0
12	МАОУ "СОШ №14"	97	0
13	МБОУ СОШ № 15	95	0
14	МАОУ "Экспериментальный лицей имени Батербиева М.М	0	Каникулы



Рекомендации:

Обратить внимание на своевременность выдачи ДЗ школам, выполняющим показатель менее чем на 90%.

Показатель «Наполненность оценками».

Должны выполнять: 80% (12 ОО из 14).

Выполняют показатель: 0% (0 из 14).

Доля учеников, у которых по всем предметам в текущем отчётном периоде (четверти, триместре и т.д.) выставлено достаточное для аттестации количество оценок (минимум 3). Только 2-11 классы и предметы с аттестацией.

Показатели по МО:

0-49%
14 школ

50-79%
0 школ

80-100%
0 школ

№	Наименование школы	Наполненность оценками. Значение показателя, %	Изменение показателя относительно прошлого периода
1	МАОУ "Экспериментальный лицей имени Батербиева М.М"	35	Каникулы
2	МАОУ СОШ № 9	9	0
3	МБОУ "СОШ № 8 имени Бусыгина М.И."	8	0
4	МБОУ "СОШ № 1"	6	0
5	МАОУ "Городская гимназия № 1"	5	↑ +1
6	МАОУ "СОШ № 12" им. Семенова В.Н.	5	0
7	МАОУ "СОШ № 13 им. М.К.Янгеля"	3	0
8	МБОУ "СОШ № 2", г. Усть-Илимск	1	0
9	МБОУ "СОШ № 17"	1	0
10	МАОУ "СОШ № 7 имени Пичуева Л.П."	0	0
11	МАОУ "СОШ № 11" г. Усть-Илимск	0	0
12	МАОУ "СОШ № 14"	0	0
13	МАОУ "СОШ № 5"	0	0
14	МБОУ СОШ № 15	0	0

График изменения показателя в МО:



По данному показателю график должен расти с 0 до 100% в течение четверти.

Рекомендации:

Всем ОО необходимо вовремя выставлять оценки ученикам, тогда и наполненность оценками будет расти и выполняться вовремя.

Выявить проблемные зоны при работе с электронным журналом, в частности, по вопросам выставления оценок в ЭЖ, при необходимости провести обучение для педагогов.

Показатель «Вовлеченность родителей».

Должны выполнять: 70% (10 ОО из 14).

Выполняют показатель: 93% (13 из 14).

Доля просмотренных за неделю электронных дневников от общего количества учеников в школе. Показатель равен 100%, если дневник каждого ученика был просмотрен хотя бы один раз в неделю родителем и/или учеником.

Показатели по МО:

0-29%
0 школ

30-59%
1 школа

60-100%
13 школ

№	Наименование школы	Вовлеченность родителей. Значение показателя, %	Изменение показателя относительно прошлого периода
1	МАОУ "СОШ №11" г. Усть-Илимск	97	0
2	МАОУ СОШ № 9	95	0
3	МБОУ "СОШ №17"	93	0
4	МАОУ "Городская гимназия № 1"	92	0
5	МБОУ "СОШ № 8 имени Бусыгина М.И."	92	↑ +1
6	МАОУ "СОШ №5"	88	0
7	МАОУ "СОШ № 7 имени Пичуева Л.П."	83	0
8	МАОУ "СОШ № 13 им. М.К.Янгеля"	79	0
9	МАОУ "Экспериментальный лицей имени Батербиева М.М"	79	Каникулы
10	МАОУ "СОШ № 12" им. Семенова В.Н.	78	0
11	МАОУ "СОШ №14"	75	0
12	МБОУ СОШ № 15	75	0
13	МБОУ "СОШ № 2", г. Усть-Илимск	72	0
14	МБОУ "СОШ № 1"	55	0

График изменения показателя в МО:



Показатель «Учителя: авторизация через ЕСИА».

Должны выполнять: 85% (571 из 671).

Выполняют показатель: 100% (671 из 671).

Доля сотрудников, которые заходили в электронный дневник с помощью учётной записи ЕСИА, от общего количества сотрудников в школе. Данный показатель накопительный. Для выполнения показателя, учителям необходимо авторизоваться с помощью учетной записи ЕСИА и в дальнейшем производить вход в сервис таким образом.

Обратите внимание! В настоящее время вход в Дневник.ру для сотрудников ОО станет возможен только с подтвержденной учетной записью ЕСИА.

Показатели по МО:

0-59%
0 школ

60-84%
0 школ

85-100%
14 школ

№	Наименование школы	Учителя: авторизация через ЕСИА. Значение показателя, %	Изменение показателя относительно прошлого периода
1	МАОУ "Городская гимназия № 1"	100	0
2	МАОУ "СОШ № 12" им. Семенова В.Н.	100	0
3	МАОУ "СОШ № 13 им. М.К.Янгеля"	100	0
4	МАОУ "СОШ № 7 имени Пичуева Л.П."	100	0
5	МАОУ "СОШ № 11" г. Усть-Илимск	100	0
6	МАОУ "СОШ № 14"	100	0
7	МАОУ "СОШ № 5"	100	0
8	МАОУ "Экспериментальный лицей имени Батербиева М.М"	100	Каникулы
9	МАОУ СОШ № 9	100	0
10	МБОУ "СОШ № 1"	100	0
11	МБОУ "СОШ № 2", г. Усть-Илимск	100	0
12	МБОУ "СОШ № 8 имени Бусыгина М.И."	100	0
13	МБОУ "СОШ № 17"	100	0
14	МБОУ СОШ № 15	100	0

Показатель «Ученики: авторизация через ЕСИА».

Должны выполнять: 85% (8063 из 9485).

Выполняют показатель: 50% (4705 из 9485).

Доля учеников, которые заходили в электронный дневник с помощью учётной записи ЕСИА, от общего количества учеников в школе.

Показатели по МО:



№	Наименование школы	Ученики: авторизация через ЕСИА. Значение показателя, %	Изменение показателя относительно прошлого периода
1	MAOY "COШ №11" г. Усть-Илимск	78	0
2	МБОУ "СОШ №17"	65	0
3	MAOY "Экспериментальный лицей имени Батербиева М.М"	56	Каникулы
4	MAOY "СОШ № 7 имени Пичуева Л.П."	52	0
5	MAOY "СОШ №5"	52	0
6	MAOY "Городская гимназия № 1"	51	0
7	MAOY "СОШ № 12" им. Семенова В.Н.	49	0
8	MAOY "СОШ № 13 им. М.К.Янгеля"	48	0
9	MAOY СОШ № 9	48	0
10	МБОУ "СОШ № 8 имени Бусыгина М.И."	43	0
11	MAOY "СОШ №14"	41	0
12	МБОУ СОШ № 15	39	0
13	МБОУ "СОШ № 2", г. Усть-Илимск	32	0
14	МБОУ "СОШ № 1"	26	↓ -1

Показатель «Родители: авторизация через ЕСИА».

Должны выполнять: 85% (6370 из 7493).

Выполняют показатель: 65% (4844 из 7493).

Доля родителей, которые заходили в электронный дневник с помощью учётной записи ЕСИА, от общего количества родителей в школе.

Показатели по МО:



№	Наименование школы	Родители: авторизация через ЕСИА. Значение показателя, %	Изменение показателя относительно прошлого периода
1	MAOY "СОШ №11" г. Усть-Илимск	95	0
2	MAOY "Городская гимназия № 1"	94	0
3	МБОУ "СОШ № 1"	87	0
4	MAOY "СОШ №5"	77	0
5	MAOY "Экспериментальный лицей имени Батербиева М.М"	74	Каникулы
6	MAOY СОШ № 9	72	0
7	МБОУ СОШ № 15	62	0
8	MAOY "СОШ № 13 им. М.К.Янгеля"	58	0
9	МБОУ "СОШ №17"	58	0
10	MAOY "СОШ № 7 имени Пичуева Л.П."	56	0
11	MAOY "СОШ №14"	55	↑ +1
12	МБОУ "СОШ № 2", г. Усть-Илимск	49	0
13	МБОУ "СОШ № 8 имени Бусыгина М.И."	49	0
14	MAOY "СОШ № 12" им. Семенова В.Н.	45	0

Приложение 1. статистика МО по количеству выставленных оценок в ОО за 3 четверть

№	Наименование ОО краткое	Количество уроков, проведенных за 3 четверть всего	Количество уроков за тот же период с типом "Контрольная работа"	Количество уроков за тот же период с типом "Проверочная работа"	Количество уроков за тот же период с типом "Самостоятельная работа"
1	МАОУ "Городская гимназия № 1"	15960	181	372	198
2	МАОУ "СОШ № 12" им. Семенова В.Н.	17169	540	445	250
3	МАОУ "СОШ № 13 им. М.К.Янгеля"	22180	178	417	361
4	МАОУ "СОШ № 7 имени Пичуева Л.П."	15185	330	441	327
5	МАОУ "СОШ №11" г. Усть-Илимск	20736	351	536	158
6	МАОУ "СОШ №14"	12458	72	119	151
7	МАОУ "СОШ №5"	19105	255	461	348
8	МАОУ "Экспериментальный лицей имени Батербиева М.М	19112	454	1098	288
9	МАОУ СОШ № 9	22221	156	345	172
10	МБОУ "СОШ № 1"	14114	50	65	80
11	МБОУ "СОШ № 2", г. Усть-Илимск	11796	133	104	44
12	МБОУ "СОШ № 8 имени Бусыгина М.И."	29736	484	827	430
13	МБОУ "СОШ №17"	14674	279	402	280
14	МБОУ СОШ № 15	17271	524	333	428

Показатели работы: «Сферум».

Город Усть-Илимск

Активные педагоги (сообщения) % - доля педагогов, которые писали 10 и более сообщений за последние 7 дней от общего числа всех педагогов в организации.

Активные педагоги (сообщения) - кол-во педагогов, которые писали 10 и более сообщений за последние 7 дней.

Активные обучающиеся % - доля обучающихся, использовавших Сферум за последние 30 дней от общего числа обучающихся в организации.

Активные обучающиеся - кол-во обучающихся, использовавших Сферум за последние 30 дней до крайней даты выбранного периода.

Педагоги % - доля зарегистрированных педагогов среди всех педагогов организации.

Педагоги - кол-во зарегистрированных педагогов.

Обучающиеся % - доля зарегистрированных обучающихся от общего числа обучающихся в организации.

Обучающиеся - кол-во зарегистрированных обучающихся.

Привязка аккаунта электронного журнала с учебным профилем «Сферум»

Учителям (чат «Учительская»):

Связать свой аккаунт электронного журнала с учебным профилем Сферум можно при переходе в VK Мессенджер или при запуске онлайн-звонка.

1. Войдите на сайт электронного журнала;
2. Для перехода в VK Мессенджер откройте вкладку «Учительская»;
3. Выберите «Открыть чат учительской в Сферуме»;
4. После этого пройдите авторизацию в VK Мессенджер.

Учителям (чат класса):

Помимо чата «Учительская» вам доступны чаты с учениками класса, в котором вы являетесь классным руководителем, и родителями данного класса.

1. Перейдите во вкладку «Мои классы» в электронном журнале и выберите нужный класс;
2. Выберите «Открыть чат класса в Сферуме».

Обучающимся:

Вход ученика происходит так же, как вход учителя. При регистрации в качестве логина используется номер мобильного телефона.

1. Войдите на сайт электронного дневника;
2. Для перехода в VK Мессенджер откройте вкладку «Мой класс»;
3. Затем нажмите «Открыть чат класса в Сферуме»

После авторизации откроется VK Мессенджер, и вы увидите список доступных вам чатов. Здесь вы можете общаться с учителями, классным руководителем, одноклассниками и отправлять домашние задания.

Статистика по педагогам

№	Учреждения	Педагогов в учреждении	Педагоги %	Педагоги	Педагоги, связавшие аккаунт ЭЖД %	Педагоги, связавшие аккаунт ЭЖД	Активные педагоги (сообщения) %	Активные педагоги (сообщения)	Активные педагоги (звонки) %	Активные педагоги (звонки)	Рейтинг "Количество активных педагогов (сообщения)"	Рейтинг "Количество активных педагогов (звонки)"
1	МАОУ «Городская гимназия №1»	29	100%	44	100%	30	58,6%	17	20,7%	6	5	5
2	МАОУ «СОШ № 12» им. Семенова В.Н.	34	100%	55	32,4%	11	64,7%	22	8,8%	3	2	11
3	МАОУ «СОШ № 13 им. М.К.Янгеля»	45	88,9%	40	22,2%	10	0	0	8,9%	4	14	10
4	МАОУ «СОШ № 14»	40	82,5%	33	45%	18	35%	14	20%	8	7	6
5	МАОУ СОШ № 5	48	100%	51	0	0	72,9%	35	18,8%	9	1	7
6	МАОУ СОШ № 7 имени Пичуева Л.П.	37	100%	40	35,1%	13	5,4%	2	21,6%	8	9	4
7	МАОУ СОШ № 9	54	100%	64	20,4%	11	1,9%	1	3,7%	2	13	13
8	МАОУ СОШ №11	45	100%	56	93,3%	42	64,4%	29	22,2%	10	3	3
9	МАОУ Экспериментальный лицей Научно-образовательный комплекс	44	97,7%	43	15,9%	7	2,3%	1	11,4%	5	12	9

№	Учреждения	Педагогов в учреждении	Педагоги %	Педагоги	Педагоги, связавшие аккаунт ЭЖД %	Педагоги, связавшие аккаунт ЭЖД	Активные педагоги (сообщения) %	Активные педагоги (сообщения)	Активные педагоги (звонки) %	Активные педагоги (звонки)	Рейтинг "Количество активных педагогов (сообщения)"	Рейтинг "Количество активных педагогов (звонки)"
10	МБОУ «СОШ № 1»	31	100%	35	3,2%	1	3,2%	1	6,5%	2	11	12
11	МБОУ «СОШ № 2»	26	100%	39	80,8%	21	61,5%	16	23,1%	6	4	2
12	МБОУ СОШ № 8 имени Бусыгина М.И.	66	100%	85	56,1%	37	27,3%	18	37,9%	25	8	1
13	МБОУ СОШ №15	40	85%	34	37,5%	15	5%	2	15%	6	10	8
14	МБОУ СОШ №17	45	91,1%	41	64,4%	29	46,7%	21	2,2%	1	6	14

Статистика по обучающимся

№	Учреждения	Обучающихся в учреждении	Обучающиеся %	Обучающиеся	Обучающиеся, связавшие аккаунт ЭЖД%	Обучающиеся, связавшие аккаунт ЭЖД	Активные обучающиеся %	Активные обучающиеся	Рейтинг "Количество активных обучающихся"
1	МАОУ «Городская гимназия №1»	529	36,7%	194	7,6%	40	21,9%	116	5
2	МАОУ «СОШ № 12» им. Семенова В.Н.	641	62,9%	403	13,1%	84	27,3%	175	3
3	МАОУ «СОШ № 13 им. М.К.Янгеля»	743	61,6%	458	3,1%	23	16%	119	6
4	МАОУ «СОШ № 14»	536	58,2%	312	6,7%	36	28,9%	155	2
5	МАОУ СОШ № 5	786	3,8%	30	0	0	2,2%	17	10
6	МАОУ СОШ № 7 имени Пичуева Л.П.	607	15%	91	1,6%	10	1,2%	7	13
7	МАОУ СОШ № 9	916	9,1%	83	2,4%	22	1,2%	11	12
8	МАОУ СОШ №11	784	69,1%	542	41,3%	324	52,3%	410	1
9	МАОУ Экспериментальный лицей Научно-образовательный комплекс	755	31,9%	241	0,9%	7	4,9%	37	8
10	МБОУ «СОШ № 1»	561	28,5%	160	0,2%	1	1,1%	6	14
11	МБОУ «СОШ № 2»	355	62,3%	221	2,3%	8	22,8%	81	4
12	МБОУ СОШ № 8 имени Бусыгина М.И.	1116	9,2%	103	2%	22	2,9%	32	9
13	МБОУ СОШ №15	624	8%	50	6,4%	40	1,6%	10	11
14	МБОУ СОШ №17	630	29,8%	188	23,3%	147	15,7%	99	7