

РОССИЙСКАЯ ФЕДЕРАЦИЯ  
ИРКУТСКАЯ ОБЛАСТЬ  
ГОРОД УСТЬ-ИЛИМСК



КОМИТЕТ ОБРАЗОВАНИЯ  
АДМИНИСТРАЦИИ  
ГОРОДА УСТЬ-ИЛИМСКА

666683 г. Усть-Илимск, ул. Мечтателей, 28  
Тел. №6-21-22, факс (39535) 5-84-88  
E-mail: Gorono\_UI@mail.ru

от 12.07.2023г. № 03/1930  
на \_\_\_\_\_ от \_\_\_\_\_

Руководителям муниципальных  
общеобразовательных учреждений

Руководителям городских  
методических объединений

О направлении аналитического  
отчета по результатам  
государственной итоговой  
аттестации

**Уважаемые коллеги!**

Комитет образования Администрации города Усть-Илимска в соответствии с муниципальными управленческими механизмами направляет в Ваш адрес для ознакомления аналитический отчет по результатам основного периода государственной итоговой аттестации по программам основного общего и среднего общего образования.

Информация направляется для вашего ознакомления и руководства в работе.

Приложение на 48 страницах.

**Председатель Комитета**

**О.Н.Кузнецова**

Исполнитель: Ахова Елена Владимировна,  
заведующий сектора мониторинга и  
оценки качества образования МКУ «ЦРО»,  
8(39535) 6-21-22 добавочный 859

Комитет образования  
Администрации города Усть-Илимска

Муниципальное казенное учреждение  
«Центр развития образования»

**Аналитический отчет по результатам  
2022-2023 учебного года**

Подготовили:  
Ефременко Н.А.,  
директор МКУ «ЦРО»  
Ахова Е.В., заведующий сектором  
мониторинга и оценки качества  
образования МКУ «ЦРО»

рассмотрен на совещании с заместителями по УВР  
\_\_\_\_\_ .2023г. протокол № \_\_\_\_\_

город Усть-Илимск  
2023

## Аналитический отчет по результатам 2022-2023 учебного года

### Содержание

1	Результаты 2022-2023 учебного года: предметные, метапредметные	3
2	Итоги ГИА по программам основного общего образования	22
3	Итоги ГИА по программам среднего общего образования	39
4	Рекомендации	48

## Предметные и метапредметные результаты 2022-2023 учебного года

Количество обучающихся в муниципальных общеобразовательных учреждениях на начало 2022-2023 учебного года по форме ФСН «ОО-1» – 9726 человек в 391 классе, на конец учебного года по данным ОО численность обучающихся составила – 9645 человек.

Таблица 1

**Количество детей, обучающихся в общеобразовательных учреждениях по данным ФСН ОО-1 за последние 3 года**

Образовательная организация	Количество обучающихся*			Количество детей-инвалидов			Количество детей с ОВЗ		
	2020	2021	2022	2020	2021	2022	2020	2021	2022
МАОУ «Экспериментальный лицей имени Батербиева М.М.»	687	709	733	9	8	13	0	1	3
МАОУ «Городская гимназия №1»	566	532	516	4	4	5	0	0	0
МБОУ «СОШ № 1»	560	577	568	7	9	5	43	47	44
МБОУ «СОШ № 2»	354	376	368	7	6	5	95	106	105
МАОУ «СОШ №5»	767	775	787	3	3	6	40	60	74
МАОУ «СОШ № 7 имени Пичуева Л.П.»	695	656	624	19	16	11	60	59	60
МБОУ «СОШ № 8 имени Бусыгина М.И.»	1137	1132	1137	13	13	11	32	43	55
МАОУ СОШ № 9	967	969	976	12	14	17	62	63	73
МАОУ «СОШ № 11»	864	822	810	22	24	18	87	93	100
МАОУ «СОШ №12» им. Семенова В.Н.	632	636	644	5	7	11	37	43	56
МАОУ «СОШ №13 им. М.К. Янгеля»	720	724	739	14	13	8	40	55	67
МАОУ «СОШ № 14»	561	563	545	9	8	8	45	44	54
МБОУ «СОШ № 15»	691	679	644	6	8	7	25	33	42
МБОУ «СОШ № 17»	615	655	635	8	10	11	26	33	29
<b>Итого</b>	<b>9816</b>	<b>9805</b>	<b>9726</b>	<b>138</b>	<b>143</b>	<b>136</b>	<b>592</b>	<b>680</b>	<b>762</b>

\* сведения представлены по состоянию на 20.09. в соответствии с ФСН «ОО-1»

В 2022-2023 году продолжился процесс снижения контингента обучающихся, и в этом году уменьшение произошло на 79 человек в сравнении с прошлым годом. Произошло увеличение контингента: в МАОУ «Экспериментальный лицей имени Батербиева М.М.» на 24 чел., в МАОУ «СОШ №5» на 12 чел., в МАОУ «СОШ №13 имени М.К. Янгеля» на 15 чел., контингент снизился в МАОУ «СОШ №7 имени Пичуева Л.П.» на 32 чел., в МАОУ «Городская гимназия» на 34 чел, МАОУ «СОШ №7 имени Пичуева Л.П.» на 39 чел., в МБОУ «СОШ №15» на 35 чел., при этом количество детей-инвалидов в общеобразовательных учреждениях уменьшилось на 7 человек, а количество обучающихся с ОВЗ увеличилось на 88 обучающихся. В 2022-2023 учебном году в общеобразовательных учреждениях (далее –МОУ) города коррекционное образование получали 762 обучающихся, имеющих по заключению ТПМПК статус ребенка с ограниченными возможностями здоровья (далее-ОВЗ), в том числе 31 ребенок-инвалид, имеющий статус ОВЗ и осваивающий адаптированную основную общеобразовательную программу и 105 детей-инвалидов, осваивающих основную общеобразовательную программу.

Образовательная деятельность для детей с ОВЗ осуществляется по адаптированным основным общеобразовательным программам. Для коррекции недостатков учащихся с ОВЗ созданы коррекционные классы в МАОУ «СОШ №2» для детей с ЗПР, в которых обучалось 93 обучающихся, 669 обучающихся с ОВЗ получали образование инклюзивно. Инклюзивное обучение организовано во всех общеобразовательных учреждениях кроме МАОУ «Городская гимназия №1».

Для детей с умственной отсталостью в городе работает специальное коррекционное учреждение ГОКУ С(К)Ш города Усть-Илимска.

В целях создания специальных условий для получения образования детьми с ОВЗ на территории города Усть-Илимска работает территориальная психолого-медико-педагогическая комиссия (далее-ТПМПК).

Таблица 2

## Количество обследованных ТПМПК детей за последние 3 года

Учебный год	Всего обследовано	Из них количество:		
		Детей дошкольного возраста	Обучающиеся начального общего, основного общего, среднего общего образования	Выпускники 9-х классов, сдающие ГИА в форме государственного выпускного экзамена (ГВЭ)
2020-2021	807	355	363	89
2021-2022	764	332	335	97
2022-2023	914	462	321	131

Всего ТПМПК за 2022-2023 учебный год было обследовано 914 детей школьного и дошкольного возраста, что больше на 150 чел., чем в прошлом учебном году. Из них: дошкольников – 462 (+130), выпускников 9-х классов для прохождения ГИА в форме ГВЭ – 131 (+34), обучающихся, осваивающих программу начального общего и основного общего образования – 321 (-14).

Таблица 3

## Программы, рекомендованные ТПМПК детям дошкольного и школьного возраста

№	Наименование программы	Количество детей 2020-2021	Количество детей 2021-2022	Количество детей 2022-2023
1	АООП для детей с нарушением зрения	29	16	8
2	АООП для детей с тяжелыми нарушениями речи	199	163	224
3	АООП для детей с задержкой психического развития	380	377	401
4	АООП для детей с нарушениями опорно-двигательного аппарата	12	12	21
5	АООП для детей с расстройствами аутистического спектра	2	5	7
6	АООП для детей с умственной отсталостью	80	84	102
7	Основная образовательная программа	16	9	20
8	На ГВЭ выпускников 9-х классов	89	97	131

В сравнении с прошлым годом количество рекомендованных ТПМПК программ для детей с РАС увеличилось на 2, снизилось количество рекомендаций АООП для детей с нарушениями зрения на 8 чел., АООП для детей с ЗПР увеличилось на 24 чел.

В 2022 -2023 учебном году в 14 общеобразовательных учреждениях обучается 9726 школьников (АППГ- 9805), из них:

- по программам начального общего образования 4149 учащихся (АППГ- 4209) в 158 классах-комплектах (АППГ-163);
- по программам основного общего образования 4770 учащихся (АППГ-4754) в 194 классах-комплектах (АППГ-193);
- по программам среднего общего образования 807 учащихся (АППГ-842) в 39 классах-комплектах (АППГ-40);
- 1186 учащихся (АППГ-1186) обучаются в классах с углубленным изучением отдельных предметов;
- 807 учащихся (АППГ- 842) обучаются в 39 классах-комплектах профильного обучения (АППГ- 40).

Таблица 4

## Профильное обучение

Профили обучения	2022-2023 учебный год		2021-2022 учебный год		2020-2021 учебный год	
	Число 10-11 классов (групп) профильного обучения, ед.	Численность учащихся в 10-11 классах (группах) профильного	Число 10-11 классов (групп) профильного обучения, ед.	Численность учащихся в 10-11 классах (группах) профильного	Число 10-11 классов (групп) профильного обучения, ед.	Численность учащихся в 10-11 классах (группах) профильного обучения, чел.

		обучения, чел.		обучения, чел.		
Технологический	7	112	6	85	6	97
в том числе:						
информационно-технологический	4	63	4	61	4	69
другие технологические	3	49	2	24	2	28
Физико-математический	3	66	1	12	1	18
Химико-биологический	2	32	1	23	3	51
Социально-экономический	4	72	3	56	3	58
Социально-гуманитарный	3	58	1	26	2	38
Другие	26	467	35	640	33	635

Как видно из таблицы №1, в 2022-2023 учебном году по сравнению с 2021-2022 учебным годом увеличилось количество профильных групп и учащихся в них по ряду профилей: технологический, физико-математический, химико-биологический, социально-гуманитарный, социально-экономический. При этом снизилось количество групп (с 35 до 26) и учащихся универсального профиля (с 640 до 467).

**Таблица 5**

**Реализация профилей обучения в разрезе муниципальных общеобразовательных учреждений в сравнении с прошлым годом**

№	Наименование муниципального общеобразовательного учреждения	Наименование профиля	Профильные предметы	Количество учащихся
1	МБОУ СОШ №1	универсальный	математика, история	27
		<b>универсальный</b>	<b>математика, история</b>	<b>33</b>
2	МБОУ «СОШ №2»	универсальный	русский язык, математика	19
		<b>универсальный</b>	<b>русский язык, математика</b>	<b>14</b>
3	МАОУ «СОШ №5»	универсальный	русский язык, математика, химия, биология	62
		<b>универсальный</b>	<b>русский язык, математика, информатика, химия, биология</b>	<b>67</b>
4	МАОУ «СОШ №7 имени Пичуева Л.П.»	универсальный (ИУП)	математика, информатика, физика, химия, биология, история	47
		<b>универсальный (ИУП)</b>	<b>математика, информатика, физика, химия, биология, английский язык</b>	<b>50</b>
5	МБОУ «СОШ №8 имени Бусыгина М.И.»	универсальный (ИУП)	русский язык, английский язык, история, экономика, право, информатика, физика, химия, биология	105
		<b>универсальный (ИУП)</b>	<b>русский язык, литература, английский язык, история, математика, экономика, право, информатика, физика, химия, биология</b>	<b>79</b>
6	МАОУ СОШ №9	универсальный	русский язык, право, математика	33
		технологический	математика-информатика	19
		гуманитарный	русский язык, английский язык, право	12
		информационно-технологический	математика, информатика, физика	13
		естественно-научный	математика, химия, биология	13

		технологический	русский язык, информатика, математика	21
		технологический	математика, информатика	18
		универсальный	русский язык, математика, право	21
		социально-гуманитарный	русский язык, право, экономика	11
		естественно-научный	математика, химия, биология	8
7	МАОУ «СОШ №11»	универсальный (ИУП)	русский язык, математика, информатика, право, экономика, физика, химия, биология	73
		универсальный (ИУП)	русский язык, математика, информатика, право, экономика, физика, химия, биология	79
8	МАОУ «СОШ №12» имени Семенова В.Н.	социально-экономический	русский язык, математика, экономика	41
		социально-экономический	русский язык, математика, экономика	22
		универсальный (ИУП)	русский язык, математика, информатика, история, право, экономика, химия, биология	42
9	МАОУ «СОШ №13 имени М.К. Янгеля»	универсальный (ИУП)	математика, информатика, физика, биология	26
		технологический	математика, информатика, физика	26
		универсальный (ИУП)	математика, информатика, физика, биология, право	31
		технологический	математика, информатика, физика	20
10	МАОУ «СОШ №14»	универсальный	математика, история	48
		универсальный	математика, история	41
11	МБОУ «СОШ №15»	универсальный	русский язык, математика	54
		универсальный	русский язык, математика	49
12	МБОУ «СОШ №17»	универсальный	русский язык, математика	52
		универсальный	русский язык, математика	38
13	МАОУ «Городская гимназия №1»	естественно-научный	математика, химия, биология	14
		гуманитарный	английский язык, история, право	24
		технологический	математика, информатика, физика	24
		естественно-научный	математика, химия, биология	13
		гуманитарный	английский язык, история, право	10
		технологический	математика, информатика, физика	28
14	МАОУ «Экспериментальный лицей «Научно-образовательный комплекс»	физико-математический	математика, информатика, физика	12
		информационно-технологический	математика, информатика, физика	19
		химико-биологический	математика, химия, биология	23
		социально-экономический	математика, география, право, экономика	15
		социально-гуманитарный	русский язык, литература, история, право, экономика	26
		лингвистический	русский язык, литература, английский язык	15
		физико-математический	математика, информатика, физика	16

	информационно-технологический	математика, информатика, физика	25
	химико-биологический	математика, химия, биология	24
	социально-гуманитарный	русский язык, литература, история, право, экономика	47
	Итого 2021-2022 учебный год		842
	Итого 2022-2023 учебный год		807

• Серым цветом выделены данные за 2022-2023 учебный год

\*\*ИУП-индивидуальный учебный план (набор профильных предметов по выбору учащегося

В рамках ИУП осуществлен набор десятиклассников в медицинский класс в МАОУ «СОШ №12» имени Семенова В.Н.

Следует отметить, что в 2021 – 2022 учебном году в МАОУ «СОШ№5» был открыт психолого-педагогический класс; в 2022-2023 учебный год открыты психолого-педагогические классы в МАОУ «СОШ№5» и МАОУ «СОШ№13 им. М.К. Янгеля».

Таблица 6

Динамика результатов за последние 3 года

	2020-2021	2021-2022	2022-2023
Кол-во учащихся на конец учебного года	9712	9723	9645
Успеваемость	99,5	99,3	99,3
Качество знаний	36,4	40,6	38,3
Кол-во золотых медалистов	59 (12,4%)	63(14,3%)	35 (9,7%)
Кол-во региональных медалистов	35 (7,3%)	46 (11%)	26 (7,2%)
Оставлено на 2 год	49 (0,5%)	70 (0,7%)	60 (0,6)
Окончивших основную школу со справкой по результатам ГИА	106* (13%)	67*(7,2%)	41 (4,6%)
Окончивших среднюю школу со справкой по результатам ГИА	9* (1,9%)	7*(1,6%)	3 (0,84%)

\*по результатам основного периода ГИА в мае-июне

В 2022-2023 учебном году показатель успеваемости остался на уровне прошлого года качество знаний снизилось на 2,3%. По результатам основного периода ГИА доля выпускников 9-х классов, получивших аттестат об основном общем образовании, составила 95,4%, что лучше результата прошлого года на 2,6%. Количество выпускников 9-х классов, окончивших основную школу с отличием в 2023 году уменьшилось на 1 чел. и составило - 54 (6,1%). Доля выпускников 11-х классов, получивших аттестат о среднем общем образовании, увеличилась в сравнении с прошлым годом на 0,76% и составила 99,16%. В 2023 году снизилась на 4,6% доля выпускников 11-х классов, имеющих аттестат с отличием и золотую медаль и составила 35 чел. (9,7%), из них – награждено региональными золотыми медалями «За высокие достижения в обучении» - аттестат с отличием в 9 и 11 классе –26 чел. (7,2%), что ниже показателя 2022 года на 3,8%. Количество обучающихся оставленных на повторное обучение незначительно уменьшилось на 0,1% и составило 60 чел. (0,6%).

Таблица 7

Итоги ГИА по образовательным программам основного общего образования (основной период) в сравнении за 3 года

ОО	9 класс											
	Всего выпускников			Допущено к ГИА			Получили аттестат			Аттестат с отличием		
	2021	2022	2023	2021	2022	2023	2021	2022	2023	2021	2022	2023
1	35	61	60	35	61	60	24	52	53	0	0	1
2	36	40	38	34	39	38	24	36	37	0	4	0
5	52	82	70	48	79	63	44	71	62	1	4	3
7	62	77	50	61	74	49	43	66	45	0	2	0
8	95	80	116	95	78	115	90	78	114	7	6	10
9	82	69	111	82	67	110	79	67	109	6	2	7
11	78	88	57	77	87	57	77	87	57	2	4	2
12	50	72	58	50	72	58	48	68	53	2	6	2
13	52	50	80	52	50	79	35	46	76	0	1	4
14	62	51	56	59	51	55	48	39	42	1	0	4
15	76	81	55	75	80	54	56	68	52	3	1	5



17	52	67	42	51	67	42	47	61	39	3	8	1
лицей	50	72	60	50	72	60	48	71	60	13	15	11
гимназия	50	48	50	50	48	50	50	48	50	2	2	4
итого	832	938	903	819	925	890	713	858	849	40	55	54

Таблица 8

**Итоги ГИА – 2023 по образовательным программам среднего общего образования  
(основной период)**

	11 класс											
	всего выпускников			получили аттестат			аттестат с отличием			региональная медаль		
	2021	2022	2023	2021	2022	2023	2021	2022	2023	2021	2022	2023
1	19	12	14	16	11	14	1	1	0	0	0	0
2	8	12	6	8	12	6	0	1	0	0	0	0
5	30	39	21	30	39	19	1	3	2	1	3	1
7	26	21	22	26	20	22	2	0	1	0	0	0
8	59	49	45	59	49	44	12	8	9	11	6	7
9	39	50	39	39	50	39	5	10	1	4	7	1
11	37	35	39	37	35	39	2	7	4	1	4	2
12	41	15	20	39	15	20	3	1	1	1	1	1
13	34	27	21	34	27	20	0	4	0	0	3	0
14	21	24	25	19	23	25	1	2	0	0	2	0
15	42	27	20	41	26	19	4	3	1	4	2	1
17	20	24	19	19	24	19	0	3	0	0	1	0
лицей	60	68	46	60	65	46	22	6	13	8	4	11
Гимназия	41	39	23	41	39	23	6	14	3	5	13	2
итого	477	442	360	469	435	355	59	63	35	35	46	26

По результатам основного периода ГИА по образовательным программам основного общего образования в 2023 году 100% выпускников, допущенных к ГИА, получили аттестат в 3 школах (в прошлом году в 4-х школах): МАОУ «Экспериментальный лицей имени Батербиева М.М.», МАОУ «СОШ №11», МАОУ «Городская гимназия №1». Самая высокая доля выпускников, не получивших аттестат по итогам основного периода ГИА-2023 в МАОУ «СОШ №14» (23,6%). МБОУ «СОШ №1» (11,7%).

По итогам основного периода ГИА по образовательным программам среднего общего образования не получили аттестаты 3 выпускника из МАОУ «СОШ №5», МАОУ «СОШ №13 имени М.К. Янгеля», МБОУ «СОШ №15». При этом, в МБОУ «СОШ №15» в 2021, 2022 году также были выпускники, не получившие аттестат по итогам основного периода ГИА.

Таблица 9

**Показатели успеваемости и качества знаний в 2022-2023 учебном году по ОО**

ОУ	Кол-во на 09.2022	На 2 год	Переведено по подсоветом в след класс, всего	Кол-во отличников, всего	Кол-во ударников, всего	Кол-во первокурсников 22-23 году	%, успеваемость	% качество
1	559	4	555	9	163	64	99,2	34,7
2	374	2	372	10	68	52	99,7	24,2
5	775	18	757	32	221	88	97,4	36,8
7	618	2	616	19	104	72	99,6	22,5
8	1132	11	1121	52	368	135	98,9	42,1
9	964	2	962	49	312	114	99,8	42,5
11	783	1	782	50	226	82	99,9	39,4
12	638	5	633	19	190	56	99,1	35,9
13	739	4	735	37	220	88	99,4	39,5
14	545	1	544	9	156	50	99,8	33,3
15	646	8	638	17	129	72	98,6	25,4
17	630	1	629	34	205	69	99,8	42,6
Гимназия	513	0	513	29	212	55	100,0	52,6

Лицей	729	1	728	119	227	79	99,8	53,2
Итого	9645	60	9585	485	2801	1076	99,3	38,3

Результаты 2022-2023 года в разрезе общеобразовательных организаций свидетельствуют о том, что среди 14 школ наиболее низкая успеваемость в МАОУ «СОШ №5», МБОУ «СОШ №15», МБОУ «СОШ №8 имени Бусыгина М.И.», низкое качество МБОУ «СОШ №2», МАОУ «СОШ №7 имени Пичуева Л.П.», МБОУ «СОШ №15». Высокие показатели успеваемости и качества знаний традиционно в гимназии и лицее.

#### Выводы:

В 2022-2023 учебном году в сравнении с прошлым годом произошло снижение качества знаний на 2,3%, при этом показатель успеваемости находится на уровне прошлого года. По результатам основного периода ГИА доля выпускников 9-х классов, получивших аттестат об основном общем образовании, составила 95,4%, что лучше результата прошлого года на 2,6%. Количество выпускников 9-х классов, окончивших основную школу с отличием в 2023 году уменьшилось на 1 чел. и составило – 54 (6,1%). Доля выпускников 11-х классов, получивших аттестат о среднем общем образовании, увеличилась в сравнении с прошлым годом на 0,76% и составила 99,16%. В 2023 году снизилась на 4,6% доля выпускников 11-х классов, имеющих аттестат с отличием и золотую медаль и составила 35 чел. (9,7%), из них – награждено региональными золотыми медалями «За высокие достижения в обучении» - аттестат с отличием в 9 и 11 классе – 26 чел. (7,2%), что ниже показателя 2022 года на 3,8%. Количество обучающихся оставленных на повторное обучение незначительно уменьшилось на 0,1% и составило 60 чел. (0,6%).

Таким образом, в 2022-2023 году в сравнении с прошлым годом произошло снижение показателей качества знаний, успеваемость, в целом, осталась на уровне прошлого года, увеличилась доля выпускников 9 и 11 классов, получивших аттестаты по итогам основного периода, но в 11 классе снизилась доля выпускников, имеющих аттестат с отличием.

#### Оценка уровня метапредметной подготовки

Для оценки уровня метапредметной подготовки обучающихся используется информация о защите итогового индивидуального проекта (далее -ИИП) в 9 и 11 классах, представляемая образовательными учреждениями по итогам учебного года.

100% общеобразовательных учреждений разработали локальные акты, регламентирующие защиту итогового индивидуального проекта: положения, приказы с закреплением сроков, тематики проектов, ответственных, приказы по итогам защиты ИИП.

Таблица 10

#### Нормативно-правовое обеспечение ИИП

ОО	Положение	Приказы	Сроки защиты
МБОУ «СОШ №1»	Положение «Об индивидуальном проекте обучающихся 10-11 классов МБОУ «СОШ №1» в соответствии с ФГОС СОО», утвержденное приказом от 01.09.2020г. №231-о; Положение «Об индивидуальном проекте обучающихся основного общего образования МБОУ «СОШ №1», утвержденное приказом от 01.09.2018г. №205-о.	Приказы: «Об утверждении тем индивидуальных образовательных проектов в 9А, 9Б, 9В, 10, 11 классах в рамках реализации ООП ООО, ООП СОО на 2022-2023 учебный год и создании школьной аттестационной комиссии по защите проектов» от 01.09.2022г. №274-о; «О проведении защиты индивидуальных образовательных проектов в 9А, 9Б, 9В классах в рамках реализации ООП ООО в 2022-2023 учебном году» от 05.04.2023г. №093-о; «О проведении защиты индивидуальных образовательных проектов в 11А классе в рамках реализации ООП СОО в 2022-2023 учебном году» от 05.04.2023г. №084-о; «Об утверждении решения аттестационной комиссии школы	07.04.2023г.; 14.04.2023г.- 9 классы; 28.04.2023г.- 11 класс

		об уровне сформированности навыков проектной деятельности обучающихся 9-ых классов и переводе баллов в итоговую отметку в рамках публичной защиты итоговых индивидуальных проектов» от 28.04.2023г. №117-о; «Об утверждении решения аттестационной комиссии школы об уровне сформированности навыков проектной деятельности обучающихся 11 класса и переводе баллов в итоговую отметку в рамках публичной защиты итоговых индивидуальных проектов» от 28.04.2023г. №113-о.	
МБОУ «СОШ №2»	Положение «Об индивидуальном проекте обучающихся ООО» 11.06.2019г., Положение «Об индивидуальных проектах и учебно – исследовательских работах обучающихся СОО» 13.10.2020г.	Приказы «Об организации индивидуальной проектной деятельности учащихся» от 16.09.2022г № 341; «Об организации защиты проектных работ учащихся» от 28.03.2023г. № 083, от 11.05.2023г. № 127; «О результатах защиты проектных работ» от 25.04.2023г. № 107; от 18.05.2023г № 138.	24.04.2023г; 12.05.2023г
МАОУ «СОШ №5»	Положение «Об итоговом индивидуальном проекте учащихся МАОУ «СОШ № 5», утвержденное приказом от 21.11.2022 № 406	Приказы «Об организации проектной деятельности учащихся 9-х, 11-х классов в 2022-2023 учебном году» от 21.11.2022 № 406; «Об утверждении итогов проектной деятельности учащихся 9-х, 11-х классов» от 31.03.2023 № 154, от 18.04.2023 № 189	25.03.2023; дополнительные сроки: 15.04.2023
МАОУ «СОШ №7 имени Пичуева Л.П.»	Положение «Об индивидуальном проекте обучающихся МАОУ «СОШ № 7 имени Пичуева Л.П.»(приказ от 28.08.2018 № 285)	приказ от 05.09.2022 № 335 «Об организации работы по индивидуальным итоговым проектам учащихся 9 классов» Приказ от 10.05.2023 № 196 «Об итогах защиты индивидуальных итоговых проектов учащихся 9 классов» Приказ от 04.10.2021 № 369 «Об организации работы по индивидуальным итоговым проектам учащихся 10 классов» приказ от 10.05.2023 № 197 «Об итогах защиты индивидуальных итоговых проектов учащихся 11 классов	8 класс - 05.05.2023, 11 класс - 5.05.2023
МБОУ «СОШ №8 имени Бусыгина М.И.»	Положение «О проектной деятельности обучающихся в рамках реализации основной образовательной программы основного общего образования» (приказ директора школы от 07.11.2017 г. № 442-О), Положение «О проектной	Приказ «О публичной защите индивидуальных итоговых проектов обучающихся 9-ых классов» от 04.04.2023 г. № 125-О, приказ «О публичной защите индивидуальных итоговых проектов обучающихся 9-ых классов» от 17.04.2023 г. № 146-О, приказ «О публичной защите индивидуальных итоговых	9 класс - 7,8,14,28.04 и 12, 17.05.2023 г, 10 класс (нынешние 11-ти классники) - 18.05.2022 г., 11 класс - 13, 17.05.2023 г.

	<p>деятельности обучающихся в рамках реализации основной образовательной программы среднего общего образования» (приказ директора школы от 04.09.2018 г. № 272-О)</p>	<p>проектов обучающихся 9-ых классов» от 05.05.2023 г. № 176-О, «Об итогах защиты индивидуальных итоговых проектов обучающихся 9-ых классов» от 17.04.2023 г. № 147-О, приказ «Об итогах защиты индивидуальных итоговых проектов обучающихся 9-ых классов» от 02.05.2023 г. № 170-О, приказ «Об итогах защиты индивидуальных итоговых проектов обучающихся 9-ых классов» от 17.05.2023 г. № 188-О, Приказ «О публичной защите индивидуальных итоговых проектов обучающихся 10-ых классов» от 06.05.2022 г. № 176-О, приказ «Об итогах защиты индивидуальных итоговых проектов обучающихся 10-ых классов» от 18.05.2022 г. № 221-О, приказ «О публичной защите индивидуальных итоговых проектов обучающихся 11-ых классов» от 05.05.2023 г. № 177-О, приказ «О публичной защите индивидуальных итоговых проектов обучающихся 11-ых классов» от 15.05.2023 г. № 186-О, приказ «Об итогах защиты индивидуальных итоговых проектов обучающихся 11-ых классов» от 15.05.2023 г. № 185-О, приказ «Об итогах защиты индивидуальных итоговых проектов обучающихся 11-ых классов» от 17.05.2023 г. № 189-О,</p>	
<p>МАОУ СОШ №9</p>	<p>Положение об итоговом индивидуальном проекте обучающихся на уровне ООО (приказ от 05.10.2020 г. № 446), Положение об итоговом индивидуальном проекте обучающихся на уровне СОО (приказ от 05.10.2020 г. № 446)</p>	<p>Приказ от 10.04.2023 г. № 242 О проведении защиты индивидуальных проектов в 8-х классах, приказ от 10.04.2023 г. № 243 О проведении защиты индивидуальных проектов в 10-х классах, приказ от 26.05.2023 г. № 325 О результатах защиты индивидуальных проектов в 8-х классах, приказ от 26.05.2023 г. № 326 О результатах защиты индивидуальных проектов в 10-х классах.</p>	<p>8 кл. - 29.04.2023; 10 кл. - 22.04.2023</p>
<p>МАОУ «СОШ №11»</p>	<p>Положение о проектной деятельности в МАОУ «СОШ № 11» (приказ директора № 8 от 16.01.2018)</p>	<p>Приказ директора № 241 о-д от 21.09.2022 «Об организации проектно-исследовательской деятельности в 9, 10 классах в 2022-2023 учебном году, приказ директора № 79 о-д от 15.03.2023» О результатах защиты индивидуальных итоговых проектов, обучающихся 9,10 классов в 2022-2023 учебном году»</p>	<p>с 1.03.2023 по 15.03.2023</p>

<p>МАОУ «СОШ №12» имени Семенова В.Н.</p>	<p>Положение об итоговом индивидуальном проекте в МАОУ «СОШ № 12» им. Семенова В.Н. (Приказ № 743 от 18.11.2019г., Протокол заседания педагогического совета № 4 от 15.11.2019г)</p>	<p>Приказ № 691 от 14.11.2022г «О защите учебно-исследовательских проектов учащихся 9-х классов», Приказ № 832 от 13.12.2022г «О защите учебно-исследовательских проектов учащихся 9-х классов», Приказ № 08 от 16.01.2023г. «О защите учебно-исследовательских проектов учащихся 11а класса», Приказ № 327 от 05.05.2023г. «О защите учебно-исследовательских проектов учащихся 10а класса» , Приказ № 334 от 10.05.2023г. «О защите учебно-исследовательских проектов учащихся 8-х классов», Приказ № 814 от 19.12.2022г. «Об итогах проведения 2-й научно-практической конференции по защите индивидуального итогового проекта обучающимися 9-х классов», Приказ № 25 от 23.01.2023г. «Об итогах проведения научно-практической конференции по защите индивидуального итогового проекта обучающимися 11а класса», Приказ № 347/1 от 16.05.2023г. «Об итогах проведения НПК по защите индивидуального итогового проекта обучающимися 8 класса»</p>	<p>8 классы - 13.05.2023 9 классы - декабрь 2022 г. 10 классы - 18 мая 2023г. 11 класс - 31.01.2023г.</p>
<p>МАОУ «СОШ №13 имени М.К. Янгеля»</p>	<p>Положение об индивидуальных проектах учащихся. Приказ от 02.06.2022г. № 215-од «Об утверждении Положения об индивидуальных проектах учащихся»</p>	<p>1. Приказ от 06.10.2022г. №348-од «Об организации индивидуальных проектов учащихся 8-11 классов в 2022-2023 учебном году». 2. Приказ от 30.03.2023г. № 117-од «О графике предоставления результатов индивидуальных проектов учащимися 8-11 классов». 3. Приказ от 19.05.2023г. №183-од « Об итогах индивидуальных проектов учащихся 8-11 классов в 2022-2023 учебном году»</p>	<p>С 25.04.2023г. по 15.05.2023г.</p>
<p>МАОУ «СОШ №14»</p>	<p>Положение об индивидуальном исследовательском проекте обучающихся 9 классов, Положение об индивидуальном исследовательском проекте обучающихся 10-11 классов, утверждены приказом директора от 01.09.2021 № 0296</p>	<p>Приказ от 01.09.2022 № 0321 «Об организации работы обучающихся над индивидуальными исследовательскими проектами в 2022-2023 учебном году». Приказ от 24.04.2023 № 0161 «Об утверждении результатов защиты индивидуальных исследовательских проектов обучающимися 9-11 классов в 2022-2023 учебном году»</p>	<p>18.04.2023, 21.04.2023</p>

МБОУ «СОШ №15»	Положение о проектной и учебно-исследовательской деятельности обучающихся по ФГОС НОО и ООО, утверждены приказом 148 от 01.09.2017г	Приказ от 28.02.2022 № 69 «О проведении защиты индивидуальных проектов учащихся 9-11 классов» Приказ от 13.03.2023 № 72 «О проведении защиты индивидуальных проектов в 9-х классах.	10 классы -11 .05.2022 9 классы - 16.03.2023
МБОУ «СОШ № 17»	Положение об итоговом индивидуальном проекте обучающихся, утверждено приказом директора от 01.09.2015г. № 185	Приказ от 17.03.2023г № 96 «О проведении оценки уровня достижения метапредметных результатов учащихся 9 классов». Приказ от 20.03.2023г № 100 «О проведении оценки уровня достижения метапредметных результатов учащихся 11 классов». Приказ от 23.03.2023 г. № 104 «По итогам проведения оценки уровня достижения метапредметных результатов учащихся 9 классов». Приказ от 23.03.2023г. № 103 «По итогам проведения оценки уровня достижения метапредметных результатов учащихся 11 классов».	9 класс: 21 марта 2023г.; 11 класс: 22 марта 2023г.
МАОУ «Городская гимназия №1»	Положение об индивидуальных проектах и учебно-исследовательских работах, утверждено приказом директора от 08.02.2021г. № 27		9 класс: 18 марта 2023г.; 10 класс: 10 апреля 2022г.
МАОУ «Экспериментальный лицей имени Батербиева М.М.»	Положение об индивидуальных проектах обучающихся, утверждено приказом директора от 30.08.2019г. № 125		9 класс: 21.04.2023 10-11 класс: 26.04.2023

В 2022-2023 учебном году количество обучающихся 9-х классов составило 903 человек в 36 классах, с учетом обучающихся не получивших аттестат в прошлые годы. Допуск к ГИА получили 890 девятиклассников, защищали ИИП 883 чел. Информация о количестве обучающихся 9 классов, защищающих ИИП представлена в таблице.

Таблица 11

Количество учащихся 9 классов, защищающих ИИП

ОО	Количество 9 классов	Количество учащихся в 9 кл, чел	Количество учащихся 9 классов, защищающих ИИП
МБОУ «СОШ №1»	2	60	58
МБОУ «СОШ №2»	2	38	38
МАОУ «СОШ №5»	3	70	70
МАОУ «СОШ №7 имени Пичуева Л.П»	2	50	50
МБОУ «СОШ №8 Имени Бусыгина М.И.»	5	116	116
МАОУ СОШ №9	4	111	111
МАОУ «СОШ №11»	2	57	57

МАОУ «СОШ №12» имени Семенова В.Н.	2	58	58
МАОУ «СОШ №13 имени М.К. Янгеля»	3	80	80
МАОУ «СОШ №14»	2	56	43
МБОУ «СОШ №15»	2	55	52
МБОУ «СОШ № 17»	2	42	40
МАОУ «Городская гимназия №1»	2	50	50
МАОУ «Экспериментальный лицей имени Батербиева М.М.»	2	60	60
<b>ИТОГО</b>	<b>35</b>	<b>903</b>	<b>883</b>

В 2022-2023 учебном году количество обучающихся 11 классов составило 360 человек. Информация о количестве обучающихся 11 классов, защищающих ИИП представлена в таблице.

Таблица 12

**Количество учащихся 11 классов, защищающих ИИП**

ОО	Количество 11 классов	Количество учащихся в 11 кл, чел	Количество учащихся, защищающих ИИП, чел
МБОУ «СОШ №1»	1	14	14
МБОУ «СОШ №2»	1	6	6
МАОУ «СОШ №5»	1	21	21
МАОУ «СОШ №7 имени Пичуева Л.П.»	1	22	22
МБОУ «СОШ №8 имени Бусыгина М.И.»	2	45	45
МАОУ СОШ №9	2	39	39
МАОУ «СОШ №11»	2	39	39
МАОУ «СОШ №12» имени Семенова В.Н.	1	20	20
МАОУ «СОШ №13 имени М.К. Янгеля»	1	21	21
МАОУ «СОШ №14»	1	25	25
МБОУ «СОШ №15»	1	20	20
МБОУ «СОШ № 17»	1	19	19
МАОУ «Гимназия №1»	1	23	23
МАОУ «Экспериментальный лицей имени Батербиева М.М.»	2	46	46
<b>ИТОГО</b>	<b>18</b>	<b>360</b>	<b>360</b>

По результатам защиты ИИП в 9 и 11 классах определен уровень сформированности метапредметных результатов. Данные представлены в таблицах.

Таблица 13

**Уровень сформированности метапредметных результатов ООО**

ОО	Количество учащихся 9 классов, защитивших проект, чел	Уровень\отметка							
		Ниже базового\»2» (чел)	Ниже базового\»2» (%)	Базовый\»3» (чел)	Базовый\»3» (%)	Повышенный\»4» (чел)	Повышенный\»4» (%)	Высокий\»5» (чел)	Высокий\»5» (%)
МБОУ «СОШ №1»	58	0	0	9	15,5	23	39,7	26	44,8

МБОУ «СОШ №2»	38	0	0	8	21,1	23	60,5	7	18,4
МАОУ «СОШ №5»	70	0	0	11	15,7	23	32,9	36	51,4
МАОУ «СОШ №7 имени Пичуева Л.П.»	50	0	0	14	28,0	15	30,0	21	42,0
МБОУ «СОШ №8 имени Бусыгина М.И.»	116	0	0	12	10,3	48	41,4	56	48,3
МАОУ СОШ №9	111	0	0	40	36,0	31	27,9	40	36,0
МАОУ «СОШ №11»	57	0	0	14	24,6	9	15,8	34	59,6
МАОУ «СОШ №12» имени Семенова В.Н.	58	0	0	13	22,4	29	50,0	16	27,6
МАОУ «СОШ №13 имени М.К. Янгеля»	80	0	0	22	27,5	50	62,5	8	10,0
МАОУ «СОШ №14»	43	0	0	10	23,3	16	37,2	17	39,5
МБОУ «СОШ №15»	52	0	0	10	19,2	20	38,5	22	42,3
МБОУ «СОШ № 17»	40	0	0	17	42,5	9	22,5	14	35,0
МАОУ «Городская гимназия №1»	50	0	0	6	12,0	16	32,0	28	56,0
МАОУ «Эксперимен тальный лицей имени Батербиева М.М.»	60	0	0	4	6,7	6	10,0	50	83,3
<b>ИТОГО</b>	<b>883</b>	<b>0</b>	<b>0</b>	<b>190</b>	<b>21,5</b>	<b>318</b>	<b>36,0</b>	<b>375</b>	<b>42,5</b>

В сравнении с прошлым годом уровень сформированности метапредметных результатов выпускников 9-х классов по итогам защиты ИИП улучшился. На базовом уровне сформированы метапредметные результаты у 190 чел. (21,5%) в прошлом году показатель составил 22,1%, на повышенном и высоком - 693 чел. (78,5%), в прошлом году - 77,8%, ниже базового уровня - 0 чел. Высокая доля обучающихся с повышенным и высоким уровнем сформированности метапредметных результатов в МАОУ «Экспериментальный лицей имени Батербиева М.М.», «Городская гимназия №1», МБОУ «СОШ №8 имени Бусыгина М.И.».



Таблица 14

## Уровень сформированности метапредметных результатов СОО

ОО	Количество учащихся 11 классов, защитивших проект, чел	Уровень\отметка							
		Ниже базового\«2» (чел)	Ниже базового\«2» (%)	Базовый\«3» (чел)	Базовый\«3» (%)	Повышенный\«4» (чел)	Повышенный\«4» (%)	Высокий\«5» (чел)	Высокий\«5» (%)
МБОУ «СОШ №1»	14	0	0	0	0,0	7	50,0	7	50,0
МБОУ «СОШ №2»	6	0	0	0	0,0	3	50,0	3	50,0
МАОУ «СОШ №5»	21	0	0	1	4,8	11	52,4	9	42,9
МАОУ «СОШ №7 имени Пичуева Л.П.»	22	0	0	0	0,0	5	22,7	17	77,3
МБОУ «СОШ №8 имени Бусыгина М.И.»	45	0	0	3	6,7	8	17,8	34	75,6
МАОУ СОШ №9	39	0	0	2	5,1	11	28,2	26	66,7
МАОУ «СОШ №11»	39	0	0	1	2,6	9	23,1	29	74,4
МАОУ «СОШ №12» имени Семенова В.П.	20	0	0	0	0,0	4	20,0	16	80,0
МАОУ «СОШ №13 имени М.К. Янгеля»	21	0	0	0	0,0	18	85,7	3	14,3
МАОУ «СОШ №14»	25	0	0	4	16,0	12	48,0	9	36,0
МБОУ «СОШ №15»	20	0	0	3	15,0	3	15,0	14	70,0
МБОУ «СОШ №17»	19	0	0	0	0,0	6	31,6	13	68,4
МАОУ «Городская гимназия №1»	23	0	0	0	0,0	2	8,7	21	91,3
МАОУ «Экспериментальный лицей имени Батербиева М.М.»	46	0	0	0	0,0	0	0,0	46	100,0
<b>ИТОГО</b>	<b>360</b>	<b>0</b>	<b>0</b>	<b>14</b>	<b>3,9</b>	<b>99</b>	<b>27,5</b>	<b>247</b>	<b>68,6</b>

В сравнении с прошлым годом уровень сформированности метапредметных результатов выпускников 11-х классов по итогам защиты ИИП улучшился. На базовом уровне сформированы метапредметные результаты у 14 чел. (3,9%) в прошлом году показатель составил 6,6%, на повышенном и высоком - 346 чел. (96,1%), в прошлом году 93,4%, ниже базового уровня – отсутствуют. Высокая доля обучающихся с повышенным и высоким уровнем сформированности метапредметных результатов в МБОУ СОШ №1», МБОУ «СОШ №2», МАОУ «СОШ №5», МАОУ СОШ №7 имени Пичуева Л.П., МБОУ «СОШ №12 имени Семенова В.П., МАОУ «СОШ №13 имени М.К. Янгеля», МБОУ «СОШ №17», МАОУ «Городская гимназия №1», МАОУ «Экспериментальный лицей имени Батербиева М.М.»

Таблица 15

## Виды проектов 9 класс

ОО	Всего учащихся 9кл/чел	Практико-ориентированный, социальный, чел	Практико-ориентированный, социальный, %	Исследовательский, чел	Исследовательский, %	Информационный, чел	Информационный, %	Творческий, чел	Творческий, %	Игровой или ролевой, чел	Игровой или ролевой, %	Другое, чел	Другое, %
МБОУ «СОШ №1»	58	5	8,6	19	32,8	32	55,2	2	3,4	0	0,0	0	0,0
МБОУ «СОШ №2»	38	13	34,2	3	7,9	7	18,4	12	31,6	3	7,9	0	0,0
МАОУ «СОШ №5»	70	25	35,7	18	25,7	0	0,0	27	38,6	0	0,0	0	0,0
МАОУ «СОШ №7 имени Пичуева Л.П.»	50	14	28,0	18	36,0	1	2,0	7	14,0	2	4,0	8	16,0
МБОУ «СОШ №8 имени Бусыгина М.И.»	116	5	4,3	25	21,6	62	53,4	16	13,8	2	1,7	6	5,2
МАОУ СОШ №9	111	0	0,0	23	20,7	56	50,5	12	10,8	0	0,0	20	18,0
МАОУ «СОШ №11»	57	15	26,3	8	14,0	27	47,4	7	12,3	0	0,0	0	0,0
МАОУ «СОШ №12» имени Семёнова В.Н.	58	10	17,2	15	25,9	28	48,3	4	6,9	1	1,7	0	0,0
МАОУ «СОШ №13 имени М.К Янгеля»	80	2	2,5	1	1,3	3	3,8	74	92,5	0	0,0	0	0,0
МАОУ «СОШ №14»	43	8	18,6	8	18,6	26	60,5	1	2,3	0	0,0	0	0,0
МБОУ «СОШ №15»	52	2	3,8	10	19,2	39	75,0	1	1,9	0	0,0	0	0,0
МБОУ «СОШ №17»	40	14	35,0	9	22,5	15	37,5	2	5,0	0	0,0	0	0,0
МАОУ «Городская гимназия №1»	50	2	4,0	13	26,0	12	24,0	12	24,0	6	12,0	5	10,0
МАОУ «Экспериментальный лицей имени Батербиева М.М.»	60	17	28,3	7	11,7	13	21,7	11	18,3	0	0,0	12	20,0
Итого	883	132	14,9	177	20,0	321	36,4	188	21,3	14	1,6	51	5,8

По видам проектов у девятиклассников в 2022-2023 году преобладают информационные проекты - 36,4%, творческие проекты - 21,3%, исследовательские - 20,0%. В прошлом учебном году преобладали исследовательские, информационные, практико-ориентированные проекты.

Таблица 16

## Виды проектов 11 класс

ОО	Всего учащихся 11кл/ чел	Практико-ориентированный, социальный, чел	Практико-ориентированный, социальный, %	Исследовательский, чел	Исследовательский, %	Информационный, чел	Информационный, %	Творческий, чел	Творческий, %	Игровой или ролевой, чел	Игровой или ролевой, %	Другое, чел	Другое, %
МБОУ «СОШ №1»	14	1	7,1	7	50,0	5	35,7	1	7,1	0	0,0	0	0,0
МБОУ «СОШ №2»	6	4	66,7	1	16,7	0	0,0	1	16,7	0	0,0	0	0,0
МАОУ «СОШ №5»	21	4	19,0	10	47,6	0	0,0	7	33,3	0	0,0	0	0,0
МАОУ «СОШ №7 имени Пичуева Л.П.»	22	7	31,8	6	27,3	4	18,2	2	9,1	2	9,1	1	4,5
МБОУ «СОШ №8 имени Бусыгина М.И.»	45	1	2,2	24	53,3	11	24,4	5	11,1	0	0,0	4	8,9
МАОУ СОШ №9	39	5	12,8	8	20,5	23	59,0	3	7,7	0	0,0	0	0,0
МАОУ «СОШ №11»	39	10	25,6	11	28,2	13	33,3	5	12,8	0	0,0	0	0,0
МАОУ «СОШ №12» имени Семенова В.Н.	20	7	35,0	5	25,0	8	40,0	0	0,0	0	0,0	0	0,0
МАСУ «СОШ №13 имени М.К. Янгеля»	21	2	9,5	1	4,8	2	9,5	15	71,4	1	4,8	0	0,0
МАСУ «СОШ №14»	25	9	36,0	5	20,0	11	44,0	0	0,0	0	0,0	0	0,0
МБОУ «СОШ №15»	20	0	0,0	9	45,0	11	55,0	0	0,0	0	0,0	0	0,0
МБОУ «СОШ №17»	19	12	63,2	5	26,3	2	10,5	0	0,0	0	0,0	0	0,0
МАОУ «Городская гимназия №1»	23	5	21,7	9	39,1	3	13,0	2	8,7	0	0,0	4	17,4
МАОУ «Экспериментальный лицей имени Батербева М.М.»	46	15	32,6	8	17,4	12	26,1	6	13,0	0	0,0	5	10,9
<b>Итого</b>	<b>360</b>	<b>82</b>	<b>22,8</b>	<b>109</b>	<b>30,3</b>	<b>105</b>	<b>29,2</b>	<b>47</b>	<b>13,1</b>	<b>3</b>	<b>0,8</b>	<b>14</b>	<b>3,9</b>

По видам проектов у обучающихся 11 классов в 2022-2023 учебном году также, как и в прошлом году преобладают исследовательские - 30,3%, информационные проекты - 29,2%, практико-ориентированные - 22,8%.

## Вид предоставляемого результата (продукта) ИИП 9 класс

ОО	Всего учащихся 9 кл/чел	Письменная работа (чел)	Письменная работа (%)	Творческая работа (чел)	Творческая работа (%)	Материализованный объект (чел)	Материализованный объект (%)	Отчётные материалы по социальному проекту (чел)	Отчётные материалы по социальному проекту (%)	ИКТ - продукт (чел)	ИКТ - продукт (%)	Другое (чел)	Другое (%)
МБОУ «СОШ №1»	58,0	56	96,6	2	3,4	0	0,0	0	0,0	0	0,0	0	0,0
МБОУ «СОШ №2»	38,0	13	34,2	12	31,6	5	13,2	8	21,1	0	0,0	0	0,0
МАОУ «СОШ №5»	70,0	21	30,0	12	17,1	13	18,6	11	15,7	13	18,6	0	0,0
МАОУ «СОШ №7 имени Пичуева Л.П.»	50,0	27	54,0	7	14,0	7	14,0	4	8,0	1	2,0	4	8,0
МБОУ «СОШ №8 имени Бусыгина М.И.»	116,0	62	53,4	18	15,5	11	9,5	6	5,2	10	8,6	9	7,8
МАОУ СОШ №9	111,0	35	31,5	22	19,8	9	8,1	6	5,4	12	10,8	27	24,3
МАОУ «СОШ №11»	57,0	6	10,5	7	12,3	5	8,8	3	5,3	36	63,2	0	0,0
МАОУ «СОШ №12» имени Семенова В.Н.	58,0	15	25,9	6	10,3	5	8,6	3	5,2	19	32,8	10	17,2
МАОУ «СОШ №13 имени М.К. Янгеля»	80,0	18	22,5	51	63,8	2	2,5	2	2,5	7	8,8	0	0,0
МАОУ «СОШ №14»	43,0	24	55,8	13	30,2	1	2,3	4	9,3	1	2,3	0	0,0
МБОУ «СОШ №15»	52,0	47	90,4	1	1,9	1	1,9	2	3,8	1	1,9	0	0,0
МБОУ «СОШ №17»	40,0	22	55,0	2	5,0	6	15,0	2	5,0	8	20,0	0	0,0
МАОУ «Городская гимназия №1»	50,0	13	26,0	15	30,0	6	12,0	0	0,0	6	12,0	10	20,0
МАОУ «Экспериментальный лицей имени Батербиева М.М.»	60,0	20	33,3	11	18,3	4	6,7	9	15,0	12	20,0	4	6,7
Итого	883,0	379	42,9	179	20,3	75	8,5	60	6,8	126	14,3	64	7,2

Чаще всего продуктом проекта у обучающихся 9 классов являются письменная работа – 42,9%, творческая работа – 20,3%, ИКТ-продукт подготовили 14,3%.

Таблица 18

## Вид предоставляемого результата (продукта) ИИП 11 класс

	Всего учащихся 11 кл/чел	Письменная работа (чел)	Письменная работа (%)	Творческая работа (чел)	Творческая работа (%)	Материализованный объект (чел)	Материализованный объект (%)	Отчётные материалы по социальному проекту (чел)	Отчётные материалы по социальному проекту (%)	ИКТ - продукт (чел)	ИКТ - продукт (%)	Другое (чел)	Другое (%)
МБОУ «СОШ №1»	14	12	85,7	1	7,1	0	0,0	0	0,0	1	7,1	0	0,0
МБОУ «СОШ №2»	6	4	66,7	2	33,3		0,0		0,0		0,0		0,0
МАОУ «СОШ №5»	21	11	52,4	4	19,0	3	14,3	2	9,5	1	4,8	0	0,0
МАОУ «СОШ №7 имени Пичуева Л.П.»	22	13	59,1	2	9,1	1	4,5	1	4,5	4	18,2	1	4,5
МБОУ «СОШ №8 имени Бусыгина М.И.»	45	22	48,9	5	11,1	5	11,1	4	8,9	5	11,1	4	8,9
МАОУ СОШ №9	39	12	30,8	10	25,6	4	10,3	1	2,6	12	30,8	0	0,0
МАОУ «СОШ №11»	39	4	10,3	5	12,8	7	17,9	4	10,3	19	48,7	0	0,0
МАОУ «СОШ №12» имени Семенова В.Н	20	8	40,0	1	5,0	2	10,0	1	5,0	7	35,0	1	5,0
МАОУ «СОШ №13 имени М.К. Янгеля»	21	2	9,5	4	19,0	11	52,4	2	9,5	2	9,5	0	0,0
МАОУ «СОШ №14»	25	18	72,0	6	24,0	0	0,0	0	0,0	1	4,0	0	0,0
МБОУ «СОШ №15»	20	20	100,0	0	0,0	0	0,0	0	0,0	0	0,0	0	0,0
МБОУ «СОШ №17»	19	7	36,8	0	0,0	5	26,3	1	5,3	6	31,6	0	0,0
МАОУ «Городская гимназия №1»	23	12	52,2	3	13,0	0	0,0	0	0,0	3	13,0	5	21,7
МАОУ «Экспериментальный лицей имени Батербева М.М.»	46	11	23,9	6	13,0	6	13,0	12	26,1	3	6,5	8	17,4
Итого	360	156	43,3	49	13,6	44	12,2	28	7,8	64	17,8	19	5,3

Продуктом проекта у обучающихся 11 классов являются письменная работа - 43,3%, ИКТ-продукт - 17,8%, творческая работа-13,6%, материализованный объект у 12,2% обучающихся.

В сравнении с прошлым годом значительно увеличилась доля обучающихся 9-х и 11-х классов, представляющих ИКТ-продукт, что объясняется повышением интереса к предмету информатика и ИКТ (один из самых выбираемых предметов в 9 –х классах)

О степени реализации проекта можно судить по данным, представлены в таблицах.

Таблица 19

## Реализация проекта 9 класс

ОО	Общее количество проектов, 9 класс	Количество реализованных проектов	Количество нереализованных проектов
МБОУ «СОШ №1»	58	58	0
МБОУ «СОШ №2»	38	38	0
МАОУ «СОШ №5»	70	70	0
МАОУ «СОШ №7 имени Пичуева Л.П.»	50	50	0

МБОУ «СОШ №8 имени Бусыгина М.И.»	116	116	0
МАОУ СОШ №9	111	111	0
МАОУ «СОШ №11»	57	57	0
МАОУ «СОШ №12» имени Семенова В.Н.	58	58	0
МАОУ «СОШ №13 имени М.К. Янгеля»	80	80	0
МАОУ «СОШ №14»	43	43	0
МБОУ «СОШ №15»	52	52	0
МБОУ «СОШ № 17»	40	40	0
МАОУ «Городская гимназия №1»	50	50	0
МАОУ «Экспериментальный лицей имени Батербиева М.М.»	60	60	0
Итого	883	883	0

В 2022- 2023 учебном году 100% обучающихся 9 классов уже реализовали свои проекты, (в 2020-2021 году реализовали проекты 90%, в 2021-2022-100%)

Таблица 20

Реализация проекта 11 класс

ОО	Общее количество проектов, 11 класс	Количество реализованных проектов	Количество нереализованных проектов
МБОУ «СОШ №1»	14	14	0
МБОУ «СОШ №2»	6	6	0
МАОУ «СОШ №5»	21	21	0
МАОУ «СОШ №7 имени Пичуева Л.П.»	22	22	0
МБОУ «СОШ №8 имени Бусыгина М.И.»	45	45	0
МАОУ СОШ №9	39	39	0
МАОУ «СОШ №11»	39	39	0
МАОУ «СОШ №12» имени Семенова В.Н.	20	20	0
МАОУ «СОШ №13 имени М.К. Янгеля»	21	21	0
МАОУ «СОШ №14»	25	25	0
МБОУ «СОШ №15»	20	20	0
МБОУ «СОШ № 17»	19	19	0
МАОУ «Городская гимназия №1»	23	23	0
МАОУ «Экспериментальный лицей имени Батербиева М.М.»	46	46	0
Итого	360	360	0

В 2022-2023 учебном году 100% обучающихся 11 классов уже реализовали свои проекты, в 2021-2022 году -100%, в 2020-2021 году - 95%.

**Вывод:** образовательными организациями ведется системная работа по формированию метапредметных результатов. 100% образовательных учреждений разработали локальные акты, регламентирующие процедуры, сроки защиты ИИП. Анализ учебных планов и планов внеурочной деятельности общеобразовательных учреждений показывает наличие курсов, направленных на развитие навыков проектной деятельности и курсов, направленных на формирование метапредметных результатов. Защита ИИП выпускниками 9-х и 11-х классов показывает увеличение в сравнении с прошлым учебным годом доли обучающихся имеющих повышенный и высокий уровень сформированности метапредметных результатов: в 9 классах – 78,5%, в 11 классах 96,1%, по видам проектов у обучающихся 9 и 11 классов в 2022-2023 году преобладают исследовательские и информационные проекты, творческие проекты. В качестве продукта проекта в основном представляются письменная работа, творческая работа. ИКТ-продукт. В 2022-2023 учебном году 100 % итоговых индивидуальных проектов выпускников 9 и 11 классов реализованы.

### **Итоги ГИА по программам основного общего образования**

Государственная итоговая аттестация проводится государственными экзаменационными комиссиями в целях определения соответствия результатов освоения обучающимися основных образовательных программ основного общего образования соответствующим требованиям федерального государственного образовательного стандарта основного общего образования (далее – ГИА-9).

#### **Нормативная база:**

- статья 59 Федерального закона от 29.12.2012г. № 273-ФЗ «Об образовании в Российской Федерации»;
- приказ Министерства просвещения России и Рособрнадзора от 07.11.2018г. № 189/1513 «Об утверждении Порядка проведения государственной итоговой аттестации по образовательным программам основного общего образования», (далее – Порядок);
- приказ Министерства просвещения РФ и Федеральной службы по надзору в сфере образования и науки от 16.11.2022г. № 991/1145 «Об утверждении единого расписания и продолжительности проведения государственного выпускного экзамена по образовательным программам основного общего и среднего общего образования по каждому учебному предмету, требований к использованию средств обучения и воспитания при его проведении в 2023 году»;
- приказ Министерства просвещения России и Рособрнадзора от 16.11.2022г. № 990/1144 «Об утверждении единого расписания и продолжительности проведения основного государственного экзамена по каждому учебному предмету, требований к использованию средств обучения и воспитания при его проведении в 2023 году»;
- распоряжение министерства образования Иркутской области от 1.02.2023г. № 55-93-мр «Об утверждении составов государственной экзаменационной комиссии и конфликтной комиссии по проведению государственной итоговой аттестации по программам основного общего образования в Иркутской области в 2023 году»;
- приказ Министерства образования Иркутской области от 12.04.2019г. № 28-мпр «Об утверждении организационно-территориальной схемы проведения государственной итоговой аттестации по образовательным программам основного общего образования в Иркутской области».

ГИА-9 проводится в формах: основного государственного экзамена (далее – ОГЭ) и государственного выпускного экзамена (далее – ГВЭ).

Для получения аттестата об основном общем образовании выпускникам необходимо сдать ОГЭ по двум обязательным учебным предметам: русскому языку и математике и двум предметам по выбору из учебного плана ОО.

Заявления об участии в ГИА-9 подавались до 1 марта включительно.

К ГИА-9 допускаются обучающиеся, не имеющие академической задолженности, в полном объеме выполнившие учебный план или индивидуальный учебный план, а также имеющие результат «зачет» за итоговое собеседование по русскому языку.

### **Итоговое собеседование**

Итоговое собеседование по русскому языку, как одно из условий допуска к государственной итоговой аттестации по образовательным программам основного общего образования, проводилось для обучающихся 9 классов образовательных организаций 8 февраля, 15 марта и 15 мая 2023 года на основании нормативных документов Министерства образования Иркутской области:

- Приказа от 26.01.2023г. № 55-8-мр «О внесении изменений в Порядок проведения, а также проверки итогового собеседования по русскому языку в Иркутской области»;
- Распоряжение от 30.01.2023г. № 55-77-мр «О проведении итогового собеседования по русскому языку в Иркутской области»;
- Распоряжение от 1.02.2023г. № 55-88-мр «О проведении итогового собеседования по русскому языку 8 февраля 2023 года в Иркутской области».

Для участия в итоговом собеседовании по русскому языку обучающиеся подавали заявление в образовательные организации, в которых они осваивают образовательные программы основного общего образования.

Итоговое собеседование по русскому языку направлено на проверку навыков спонтанной речи – на подготовку участнику будет даваться около минуты.

Модель собеседования включает следующие типы заданий:

1. чтение текста вслух;
2. пересказ текста с привлечением дополнительной информации;
3. монологическое высказывание по одной из выбранных тем;
4. диалог с экзаменатором-собеседником.

На выполнение работы каждому участнику отводится около 15 минут. В процессе проведения собеседования ведется аудиозапись. Оценка выполнения заданий работы осуществляется экспертом по специально разработанным критериям с учетом соблюдения норм современного русского литературного языка.

Для участников с ограниченными возможностями здоровья, детей-инвалидов и инвалидов, а также тех, кто обучался по состоянию здоровья на дому, продолжительность итогового собеседования по русскому языку увеличивается на 30 минут. Таких участников у нас в городе 124.

Результатом итогового собеседования по русскому языку является «зачет» или «незачет». Общее количество баллов за выполнение всей работы – 20. «Зачет» участник получает в случае, если набрал за выполнение всей работы 10 или более баллов.

8 февраля 2023г. в итоговом собеседовании приняли участие 856 девятиклассников (97,6% от всех обучающихся), из них трое получили «незачет» (один из МАОУ «СОШ № 7 имени Пичуева Л.П.» и двое из МАОУ СОШ № 9. 21 (2,4%) из девяти учреждений не пришли на итоговое собеседование по уважительной причине. 100% девятиклассников из МАОУ «СОШ № 11», МАОУ «СОШ № 12» имени Семенова В.Н., МАОУ «СОШ № 14», МБОУ «СОШ № 17» и МАОУ «Экспериментальный лицей имени Батербиева М.М.» получили «зачет».

При сдаче в ППОИ форм итогового сочинения и аудиозаписей без замечаний сдали МАОУ «СОШ № 5», МАОУ «СОШ № 11», МАОУ «СОШ № 12» имени Семенова В.Н., МАОУ «СОШ № 13 им.М.К.Янгеля» и МАОУ «Экспериментальный лицей имени Батербиева М.М.».

В двух учреждениях выявилась проблема с аудиозаписью (МАОУ «СОШ № 14» - 2 аудитории и МАОУ «СОШ № 7 имени Пичуева Л.П.» одна аудитория).

В специализированной форме В2Р – специализированной форме неверно подсчитана сумма (промежуточных или итоговых) баллов в МБОУ «СОШ № 2№ в трех работах; МАОУ «Городская гимназия № 1» в одной работе; МБОУ «СОШ № 8 имени Бусыгина М.И.» в одной работе, МБОУ «СОШ № 17» в двух работах. У участника с ОВЗ из МАОУ СОШ № 9 работа была оценена не критерию.

В протоколах экспертов (ИС-03) в 10 работах (из школ 2, 7, 17, 15, 14, 8 и гимназии) допущены различные ошибки.

Все замечания и ошибки были исправлены в пользу детей.

23 девятиклассника сдавали итоговое собеседование 15 марта 2023г. и все получили «зачет». Один отсутствовал по уважительной причине (школа № 7).

Таким образом, все девятиклассники, кроме одного, по одному из условий допущены к ГИА.

В городе Усть-Илимске на государственный итоговый экзамен по программам основного общего образования зарегистрированы 903 девятиклассников, из них в форме ОГЭ – 770 и 133 в форме ГВЭ. Один выпускник с ОВЗ (МАОУ СОШ №9), по своему желанию, выбрал сдачу ГИА в форме ОГЭ.

Не допущены по итогам педагогических советов к государственной итоговой аттестации по программам основного общего образования 13 обучающихся: семь из МАОУ «СОШ № 5»; по одному из школ: МАОУ «СОШ № 7 им.Пичуева Л.П.», МАОУ «СОШ № 8 имени Бусыгина М.И.», МАОУ «СОШ № 9, МАОУ «СОШ № 13 им.М.К.Янгеля», МАОУ «СОШ № 14» и МБОУ «СОШ № 15».

Во время проведения ГИА-9 на всех ППЭ задействовано 1213 педагогических работников из всех общеобразовательных учреждений города.

#### **ГИА в форме ГВЭ**

В форме ГВЭ в РБД зарегистрировано 133 девятиклассников, трое из школ: один из МАОУ «СОШ № 7 имени Пичуева Л.П.» и двое из МАОУ «СОШ № 5» не допущен к ГИА. Сдавали экзамен 129 человек и один из МАОУ «СОШ № 14» не являлся на экзамены без уважительной причины. Для участников ГИА с ОВЗ, детей-инвалидов и инвалидов (по их желанию) экзамен проводился по обязательным учебным предметам – русскому языку и математике.

В городе организовано два пункта проведения экзамена в форме ГВЭ в основные дни:

ППЭ-1804 МБОУ «СОШ № 1»: по 5 аудитории на каждый предмет для 57 участников левобережных школ;

ППЭ-1805 МБОУ «СОШ № 8 имени Бусыгина М.И.»: по 7 аудиторий на каждый предмет для 72 участников правобережных школ и одна специализированная аудитория для плохо видящего участника. При входе в ППЭ использовалась металлодетекторы (арочные металлоискатели).

На основании справок МСЭ и рекомендаций ТПМПК организовано три ППЭ на дому для участников с ОВЗ: 1806 - МАОУ «СОШ № 7 имени Пичуева Л.П.»; 1807 и 1808 – МАОУ «СОШ № 9». Эти ППЭ оснащены системой видеонаблюдения в режиме офлайн.

Штат работников каждого ППЭ участвовал в обучающих семинарах по особенностям проведения ГИА-9 в ППЭ в 2023 году и сдал итоговый зачет в форме тестирования с использованием системы дистанционного обучения ГАУ ИО ЦОПМКИМКО.

Пять выпускников сдавали математику повторно в резервные дни основного периода, из них один (ППЭ-1807) отсутствовавший в основные дни по уважительной причине. Четверо будут сдавать ГВЭ в дополнительный период, из них один по русскому языку и математике (МАОУ «СОШ № 14») и трое по математике (двое из МАОУ «СОШ № 14» и один из МАОУ «СОШ № 5»).

#### **ГИА в форме ОГЭ**

В городе было организовано три пункта проведения экзамена в форме ОГЭ:

➤ ППЭ-1801 МАОУ «Городская гимназия № 1»: 17 аудиторий, 212 участников левобережных школ;



- ППЭ-1802 МАОУ «СОШ № 13 им.М.К.Янгеля»: 14 аудиторий, 245 участников из Лицей и школ №№ 7, 8 и 11;
- ППЭ-1803 МАОУ «Экспериментальный лицей имени Батербиева М.М.»: 16 аудиторий, 310 участников из школ 9, 12, 13, 15 и 17.

Со штатом работников каждого ППЭ проведены обучающие семинары по особенностям проведения ГИА-9 в ППЭ в 2023 году. Завершилось обучение итоговому зачетом в форме тестирования с использованием системы дистанционного обучения ГАУ ИО ЦОПМКиМКО.

Штабы ППЭ оборудованы средствами видеонаблюдения в режиме офлайн. При входе в ППЭ установлен металлодетектор (арочный металлоискатель).

По окончании основных дней основного периода три человека получили три «двойки» и двое не явились на экзамен по неуважительной причине, они будут сдавать экзамены в дополнительный период. 112 выпускников сдавали экзамены в резервные дни основного периода, из них семь, не явившихся на экзамен в основной день по уважительной причине.

По результатам основного периода 41 девятиклассник будет пересдавать экзамены в дополнительный период – сентябрь месяц, из них 28 по одному предмету, шесть по двум и семеро по трем.

### Результаты ГИА в форме ГВЭ

#### Русский язык

Сдавали русский язык в форме ГВЭ 126 выпускников из всех общеобразовательных учреждений, кроме МАОУ «Городская гимназия № 1» в основные дни основного периода и один в резервный день.

Таблица 21

#### ГИА в форме ГВЭ по русскому языку

ОУ	Сдавали в день:		получили (к-о)				успеваемость (%)	качество (%)
	основной	резервный	«2»	«3»	«4»	«5»		
СОШ № 1	8			1	5	2	100	87,5
СОШ № 2	16			2	11	3	100	87,5
СОШ №5	19			3	13	3	100	84,2
СОШ № 7	10				9	1	100	100
СОШ № 8	12			8	3	1	100	33,3
СОШ №9	15	1		1	11	3	100	92,9
СОШ № 11	16			1	10	5	100	93,8
СОШ №12	5			2	1	2	100	60
СОШ № 13	6			1	4	1	100	83,3
СОШ №14	9		1	3	5		88,9	55,6
СОШ №15	5			3	2		100	40
СОШ № 17	4			1	3		100	75
Лицей	1				1		100	100
По городу	126	1	1	26	78	21	99,2	78,6
Область*							99,9	78,7
2022г.	104	0		27	54	23	100	74,3

\*- по результатам 6 июня 2023 года

В основной день отсутствовали два девятиклассника: по не уважительной причине из МАОУ «СОШ № 14» и будет сдавать в дополнительный период; отсутствующий по уважительной причине из МАОУ СОШ № 9 сдавал русский язык в резервный день.

По результатам основного периода успеваемость составила 99,2% и это впервые за все время проведения ГВЭ. Данный показатель ниже областного на 0,7%. Качество по городу повысилось на 4,3%, по сравнению с предыдущим годом и почти на уровне с областным. 100% качества показал девятиклассник из Лицея и дети из МАОУ «СОШ № 7 имени Пичуева Л.П.». Низкое качество показали участники из школ МБОУ «СОШ № 8 имени Бусыгина М.И.» и МАОУ «СОШ № 15».

#### Математика

Математику в форме ГВЭ сдавали 130 выпускника из всех общеобразовательных учреждений города, кроме МАОУ «Городская гимназия № 1». Один участник из МАОУ «СОШ № 14» не явился по неуважительной причине и будет пересдавать в дополнительный период. Один из МАОУ СОШ № 9 не явился по уважительной причине и сдавал в резервный день. Пятеро пересдавали в резервный день основного периода.

Таблица 22

## ГИА в форме ГВЭ по математике

ОУ	сдавали в		получили (к-о)				успеваемость (%)	качество (%)
	основной день	резервный	«2»	«3»	«4»	«5»		
СОШ № 1	8	1		2	3	3	100	75
СОШ № 2	16			5	8	3	100	68,8
СОШ № 5	20	1	1	5	9	5	95	70
СОШ № 7	10			4	5	1	100	30
СОШ № 8	12			5	4	3	100	58
СОШ №9	15	1		2	7	6	100	92,9
СОШ № 11	16			1	10	5	100	93,8
СОШ №12	5			1	4		100	33,3
СОШ № 13	6			3	1	2	100	50
СОШ № 14	11	2	3	3	3	2	72,7	45,6
СОШ № 15	5			3	2		100	40
СОШ №17	5				4	1	100	100
Лицей	1			1			100	0
По городу	130	5	4	35	60	31	96,9	70
Область*							94	70,6
2022г.	104	12	5	56	39	4	95,2	41,3

\*- по результатам 9 июня 2023г.

Второй год, по результатам основного периода, есть участники, не справившиеся с математикой в форме ГВЭ. В этом году их на одного меньше (из МАОУ «СОШ № 5» один и трое из МАОУ «СОШ № 14»), чем в прошлом и успеваемость на 7,9% выше и на 2,9% выше, чем по области. 70% качества показали участники в этом году, на 0,6% меньше, чем по области, но на 32,1% выше, чем в прошлом году. 100% качества показали участники из МБОУ «СОШ № 17». Нулевое качество показал участник из Лицея, но он был один. Ниже 50% показали дети из МБОУ «СОШ № 7 имени Пичуева Л.П.», МАОУ «СОШ № 12» имени Семенова В.Н., МАОУ «СОШ № 14» и МБОУ «СОШ № 15».

## Результаты ГИА в форме ОГЭ

## Русский язык

Русский язык сдавали 749 девятиклассников. Девять детей не справились с работой в основной день: по трое из МБОУ «СОШ № 1», МАОУ «СОШ № 14» и МБОУ «СОШ № 15». В резервный день сдавали пять девятиклассников и один (МАОУ «СОШ № 14») не явился по неуважительной причине. Пятеро (по двое из МБОУ «СОШ № 1» и МАОУ «СОШ № 14», один из МБОУ «СОШ № 15») будут сдавать в дополнительный период.

Таблица 23

## ГИА в форме ОГЭ по русскому языку

Наименование ОУ	сдавали		Успеваемость (%)	Качество (%)	К-о уч-ся, набравших тах балл
	в основной день	в резервный			
СОШ № 1	50	2	96	40	
СОШ № 2	22		100	50	
СОШ № 5	43		100	69,8	
СОШ № 7	39		100	56	3
СОШ № 8	103		100	76,7	2
СОШ № 9	95		100	84,2	5
СОШ № 11	41		100	90,2	1
СОШ № 12	53		100	67,9	
СОШ № 13	72		100	69,4	1
СОШ № 14	40	1	95	40	
СОШ № 15	46	2	97,8	52,2	3
СОШ № 17	36		100	63,9	
Гимназия	50		100	84	5
Лицей	59		100	93,2	5

Город	749	5	99,3	70,1	25
Область*			99,5	68,03	684
2022г.	779	5	99,8	68,1	41

\*-по результатам 6 июня 2023г.

В этом году дети хуже справились с русским языком. Успеваемость на 0,5% меньше прошлого года (хотя количество «двоек» на том же уровне) за счет меньшего количества участников ГИА, и на 0,2% меньше областного показателя. Качество на 2% больше 2022 года и областного показателя.



Рис.1 Обучающиеся, получившие максимальный балл по русскому языку

Количество обучающихся, получивших максимальный балл по русскому языку представлено на рисунке 1. Максимальный балл по городу набрали 25 выпускников из Лицея, Гимназии и шести школ города, что составляет 3,7% от всех, получивших максимальный балл в области, но на 16 выпускников меньше, чем в прошлом году. Выпускники восьми общеобразовательных учреждений второй год показывают максимальные баллы.



Рис.2 Результаты качества по русскому языку в форме ОГЭ

Качество ниже среднего по городу (70,1%) в школах: МБОУ «СОШ № 1», МБОУ «СОШ № 2», МАОУ «СОШ № 5», МАОУ «СОШ № 7 им.Пичуева Л.П.», МАОУ «СОШ № 12» имени Семенова В.Н., МАОУ «СОШ № 13 им.М.К.Янгеля», МАОУ «СОШ № 14», МБОУ «СОШ № 15» и МБОУ «СОШ № 17». Высокое качество (более 80%) показали дети из Лицея, гимназии и школ МАОУ «СОШ № 11» и МАОУ СОШ № 9. Рейтинг учреждений города по качеству русского языка представлен на рисунке 2.

По результатам основного периода четверо не преодолели минимальный порог (двое из МАОУ «СОШ № 14» и один из МАОУ «СОШ № 5») и будут сдавать в дополнительный период (сентябрь месяц).

#### Математика

Математику сдавали 8753 девятиклассников. В основные дни отсутствовали двое участников: из МАОУ «СОШ № 7 имени Пичуева Л.П.» по уважительной причине (сдавала в резервный день), из МБОУ «СОШ № 17» без уважительной причины (будет сдавать в дополнительный период).

53 участника не справились с заданиями по результатам основного дня из 12 учреждений (кроме МАОУ «СОШ № 5» и МАОУ «СОШ № 11»). В резервный день сдавали 46 девятиклассников и один из МАОУ «СОШ № 14» отсутствовал по не уважительной причине.

## ГИА в форме ОГЭ по математике

Наименование ОУ	сдавали		Успеваемость (%)	Качество (%)
	в основной день	в резервный		
СОШ № 1	50	6	92	60,8
СОШ № 2	22	4	93,5	68,2
СОШ № 5	43		100	76,7
СОШ № 7	39	8	89,7	46,2
СОШ № 8	103	2	100	77,7
СОШ № 9	95	3	98,9	73,7
СОШ № 11	41		100	75,6
СОШ № 12	53	3	98,8	56,6
СОШ № 13	73	1	98,6	83,6
СОШ № 14	40	4	92,5	52,5
СОШ № 15	48	6	97,9	52,1
СОШ № 17	37	7	94,6	63,3
Гимназия	50	1	100	86
Лицей	59	1	100	86
Город	753	46	97,6	70,3
Область*			86,1	63,1
2022г.	816	158	96	51,5

\*-по результатам 9 июня 2023г.

Успеваемость по математике, одним из сложных предметов, по городу составила 97,6%. Во всех учреждениях города выше 90%. 100% успеваемости показали дети из МАОУ «Экспериментальный лицей имени Батербиева М.М.», МАОУ «Городская гимназия № 1», МАОУ «СОШ № 5», МБОУ «СОШ № 8 им.Бусыгина М.И.» и МАОУ «СОШ № 11». По сравнению с прошлым годом, успеваемость по городу повысилась на 17,2%.

Высокое качество показали девятиклассники города по математике – 70,3%, это на 25,1% больше прошлого года и на 7,2% больше областного. Ниже 50% только в МАОУ «СОШ № 7 им.Пичуева Л.П.».

Рейтинг учреждений города по качеству математике в форме ОГЭ представлен на рисунке 3.

## Математика, качество,%




Рис.3 Результаты качества по математике в форме ОГЭ

В области 32 выпускника получили максимальный балл по математике. В нашем городе, к сожалению, в этом году участников, показавших максимальный балл - нет. Наибольший балл по городу – 29, набрали шесть девятиклассников из МБОУ «СОШ № 8 им.Бусыгина М.И.», МАОУ СОШ № 9, МАОУ «Городская гимназия № 1», МАОУ «Экспериментальный лицей имени Батербиева М.М.» и двое из МБОУ «СОШ № 15».

По результатам сдачи ГИА в форме ОГЭ в основные сроки 18 девятиклассников не прошли минимальный порог и будут сдавать математику в форме ОГЭ в дополнительный период (сентябрь месяц).

Почти в два раза меньше прошлого года, т.к. участие в дополнительном периоде прошлого года приняли 33 девятиклассника.

#### Предметы по выбору обучающихся

В соответствии с п.7 Порядка обучающихся, кроме обязательных учебных предметов сдают экзамены по выбору по двум учебным предметам из числа учебных предметов: физика, химия, биология, литература, география, история, обществознание, английский язык, информатика и ИКТ. На рисунке 4, представлен выбор предметов выпускников девятых классов по состоянию на 1 марта 2023 года. Далее была корректировка (уменьшение) из-за смены формы ОГЭ на ГВЭ на основании рекомендаций ТПППК: девятиклассники использовали свое право и выбрали основные предметы (русский язык и математику).

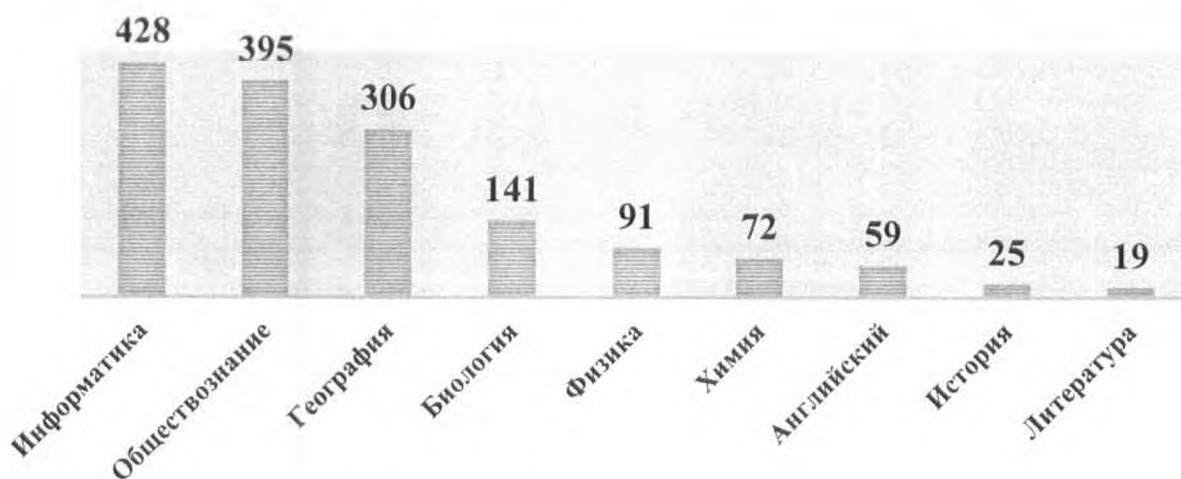


Рис.4 Выбор предметов по состоянию на 1 марта 2023г.

#### Физика

Физику выбрали 91 девятиклассник из всех учреждений города, кроме МБОУ «СОШ № 1» и МАОУ «СОШ № 7 им.Пичуева Л.П.». В основной день основного периода один девятиклассник из МАОУ «СОШ № 14» не прошел минимальный порог и сдавал в резервный день.

Таблица 25

#### ГИА в форме ОГЭ по физике

Наименование ОУ	сдавали		Успеваемость (%)	Качество (%)
	в основной день	в резервный		
СОШ № 2	1		100	0
СОШ № 5	3		100	33,3
СОШ № 8	17		100	52,9
СОШ № 9	13		100	76,9
СОШ № 11	8		100	50
СОШ № 12	4		100	50
СОШ № 13	9		100	66,7
СОШ № 14	1	1	100	0
СОШ № 15	7		100	100
СОШ № 17	1		100	0
Гимназия	12		100	75
Лицей	15		100	86,7
Город	91	1	100	67
Область*			95,4	55,7
2022г.	93	6	95,7	64,9

\*\* - по результатам 24 мая 2023г.

С физикой справились все участники нашего города. Соответственно во всех учреждениях успеваемость по физике составила 100% и выше среднего по области, на 5,3% выше 2022 года. В прошлом году выбрали физику 94 девятиклассника и четверо не справились с минимальным порогом.

Качество по городу составило 67%. Выше областного показателя на 11,3% и 2022 года на 2,1%. 100% качества показали семь учащихся из МБОУ «СОШ № 15». Нулевое - дети из МБОУ «СОШ № 2», МАОУ

«СОШ № 14» и МБОУ «СОШ № 17». В МБОУ «СОШ № 2» 33,3% качества, в остальных учреждениях выше 50%. Средний балл по городу 25.

Максимальный балл по области (второй год) у одного девятиклассника. По городу максимальный балл 40 из 45 у обучающегося из МБОУ «СОШ № 15».

Один девятиклассник из МАОУ «СОШ № 11» подавал апелляцию о несогласии с выставленными баллами по физике. Решением Конфликтной комиссии Иркутской области апелляция была отклонена.

По результатам сдачи ГИА в форме ОГЭ в основные сроки справились все девятиклассники и сдачи физики в дополнительный период не будет.

#### Обществознание

В основные дни основного периода обществознание сдавали 385 девятиклассников в два дня, т.к. у большинства совпадение предметов, из всех общеобразовательных учреждений города. Трое отсутствовали по уважительной причине, из них двое из МАОУ «СОШ № 14» сдавали в резервный день, один из МБОУ «СОШ № 1» отсутствовал в резервный день по уважительной причине, будет сдавать в дополнительный период. В основные дни не справились с заданиями 27 девятиклассников. Все выпускники преодолели минимальный порог из МБОУ «СОШ № 1», МБОУ «СОШ № 2», МБОУ «СОШ № 8 им.Бусыгина М.И.», МАОУ СОШ № 9, МАОУ «СОШ № 11», МАОУ «Городская гимназия № 1» и МАОУ «Экспериментальный лицей имени Батербиева М.М.». 26 повторно сдавали в резервный день. По результатам резервного дня к преодолевшим порог добавились девятиклассники из МБОУ «СОШ № 15» и МБОУ «СОШ № 17».

Таблица 26

ГИА в форме ОГЭ по обществознанию

Наименование ОУ	Сдавали в		Успеваемость (%)	Качество (%)
	основной день	резервный		
СОШ № 1	18		100	27,8
СОШ № 2	6		100	50
СОШ № 5	26	2	100	46,2
СОШ № 7	30	2	96,7	33,3
СОШ № 8	40		100	37,5
СОШ № 9	47		100	68,1
СОШ № 11	12		100	75
СОШ № 12	48	8	89,6	20,8
СОШ № 13	41	4	92,7	43,9
СОШ № 14	32	6	87,5	31,3
СОШ № 15	12	3	100	16,7
СОШ № 17	27	1	100	18,5
Гимназия	21		100	61,9
Лицей	25		100	56
Город	385	26	96,6	41
Область*			88,5	34,2
2022г.	412	37	94,7	41

\*-по результатам 30 мая и 17 июня 2023г.

Самая низкая успеваемость в МАОУ «СОШ № 14» - 87,5%. Показатель успеваемости по городу по обществознанию выше, чем в прошлом году на 1,9%, чем по области на 8,1%.

Качество остается третий год на том же уровне и выше, чем по области на 6,8%. 50% качества и выше показали дети из МБОУ «СОШ № 2», МАОУ «СОШ № 11», МАОУ СОШ № 9, МАОУ «Городская гимназия № 1» и МАОУ «Экспериментальный лицей имени Батербиева М.М.». Низкое в МБОУ «СОШ № 15» (16,7%) и МБОУ «СОШ № 17» (18,5). Средний балл по городу – 22.

По сравнению со всеми предметами по обществознанию участники набирают самое маленькое количество отметок «отлично». В этом году 10, и это в два раза больше, чем в прошлом году.

По области два девятиклассника получили максимальный балл. По городу наивысший балл 35 из 37 получили два участника: по одному из МБОУ «СОШ № 8 им.Бусыгина М.И.» и МАОУ «СОШ № 11».

Один девятиклассник из МАОУ «СОШ № 12» имени Семенова В.Н. подавал апелляцию о несогласии с выставленными баллами по обществознанию. Решением Конфликтной комиссии Иркутской области апелляция была отклонена.

По результатам сдачи ГИА в форме ОГЭ в основные сроки 14 девятиклассников будут сдавать обществознание в дополнительный период (сентябрь месяц).

#### Химия

73 девятиклассника выбрали сдавать химию. Это на 0,6% меньше прошлого года. Не выбрали этот предмет девятиклассники из МАОУ «СОШ № 12» имени Семенова В.Н. и МАОУ «СОШ № 14». Сдавали в

два основных дня, т.к. у участников есть совпадение предметов. Не преодолели минимальный порог в основные дни четверо, и все пересдавали в резервный день.

Таблица 27

ГИА в форме ОГЭ по химии

Наименование ОУ	Сдавали в		Успеваемость (%)	Качество (%)
	основной день	резервный		
СОШ № 1	2		100	100
СОШ № 2	7	2	100	71,4
СОШ № 5	6		100	83,3
СОШ № 7	2		100	50
СОШ № 8	9	1	88,9	44,4
СОШ № 9	10	1	100	70
СОШ № 11	5		100	100
СОШ № 13	2		100	100
СОШ № 15	3		100	100
СОШ № 17	6		100	83,3
Гимназия	12		100	66,7
Лицей	7		100	100
Город	73	4	98,6	76,7
Область*			90	63,9
2022г.	81	10	95,1	60,5

\*-по результатам 30 мая и 17 июня 2023г.

По результатам основных дней дети из девяти учреждений показали сто процентную успеваемость по химии. По городу успеваемость 98,6%, повысилась на 8,6%, по сравнению с прошлым годом, и на 12,2% выше среднего по области. По результатам основного периода, только в одном учреждении (МБОУ «СОШ № 8 им.Бусыгина М.И.») успеваемость ниже 100%.

Качество по городу 76,7%, это выше на 16,2%, прошлого года и на 12,8% выше среднего по области. Качество 100% показали участники из школ МБОУ «СОШ № 1», МАОУ «СОШ № 11», МАОУ «СОШ № 13 им.М.К.Янгеля», МБОУ «СОШ № 15» и МАОУ «Городская гимназия № 1». Самое низкое в МБОУ «СОШ № 8 им.Бусыгина М.И.» (44,4%). Средний балл по городу – 26.

Тройку лидеров отличников области замыкает – химия – 30,28% отличников от общего количества участников по предмету. В нашем муниципалитете отличников по химии – 33,1% и занимают они четвертое место среди лидеров отличников города.

Максимальный балл набрал выпускник из МАОУ «СОШ № 13 им.М.К.Янгеля», что составляет 8,3% от 12 по области.

По результатам сдачи ГИА в форме ОГЭ в основные сроки один девятиклассник будет сдавать химию в дополнительный период (сентябрь месяц).

Информатика и ИКТ

Информатика и ИКТ, один из наиболее выбираемых предметов. В этом году этот предмет сдавали 423 выпускника в основные дни, т.к. у большинства совпадение предметов, из всех общеобразовательных учреждений города. Это на 39 детей больше, чем в прошлом году. В основные дни с заданиями не справились 11 участников и в резервный день сдавали семеро.

Таблица 28

ГИА в форме ОГЭ по информатике и ИКТ

Наименование ОУ	Сдавали в		Успеваемость (%)	Качество (%)
	основной день	резервный		
СОШ № 1	28		96,4	39,3
СОШ № 2	12	1	91,7	41,7
СОШ № 5	16		100	18,8
СОШ № 7	27	1	96,3	44,4
СОШ № 8	68	2	100	58,8
СОШ № 9	54		100	88,9
СОШ № 11	32		100	100
СОШ № 12	31		96,8	38,7
СОШ № 13	34	1	100	47,1
СОШ № 14	15	2	100	26,7
СОШ № 15	37		97,3	51,4
СОШ № 17	2		100	100

Гимназия	23		100	95,7
Лицей	44		100	86,4
Город	423	7	98,8	62,4
Область*			95,3	51,1
2022г.	384	6	99,5	64,8

\*-по результатам 30 мая и 14 июня 2023г.

По результатам основных дней 11 детей не справились с работой, что составляет 2,6% от всех сдающих информатику и ИКТ. Успеваемость по городу составила 98,8%, что ниже прошлого года на 0,4%, но выше среднего по области на 3,5%.

Качество по городу составило 62,4%, ниже прошлого года на 2,4%, но выше области на 11,3%. 100% качества показали участники из МАОУ «СОШ № 11» (32 участника) и МБОУ «СОШ № 17» (два участника). Самое низкое качество (18,8%) показали девятиклассники из МАОУ «СОШ № 5» (16 участников), но при 100% успеваемости. Средний балл по городу – 12.

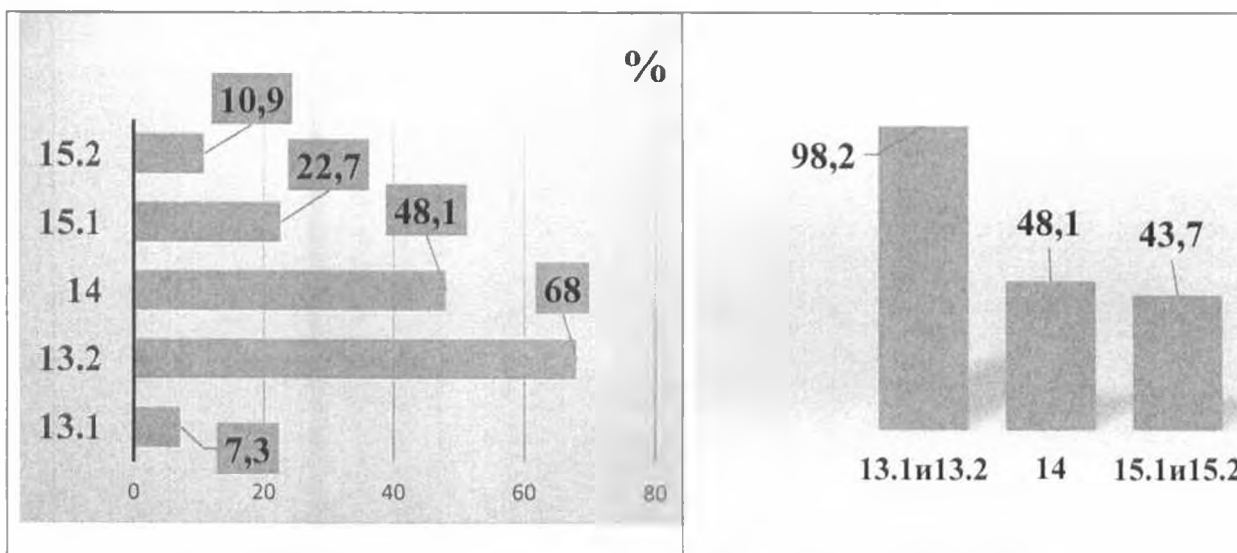
Большое количество детей с положительной динамикой в школах МБОУ «СОШ № 8 им.Бусыгина М.И.», МАОУ СОШ № 9, МАОУ «СОШ № 11», МАОУ «Городская гимназия № 1», МАОУ «Экспериментальный лицей имени Батербиева М.М.».

12 девятиклассников (из 127 по области): один из МАОУ «Экспериментальный лицей имени Батербиева М.М.», по два из МБОУ «СОШ № 8 им.Бусыгина М.И.», МАОУ «СОШ № 11», МБОУ «СОШ № 15» и пятеро из МАОУ СОШ № 9 получили максимальный балл по этому предмету, что составляет 9,4% от всех по области.

Один девятиклассник из МАОУ СОШ № 9 подавал апелляцию о несогласии с выставленными баллами по информатике и ИКТ. Решением Конфликтной комиссией Иркутской области апелляция была отклонена.

По результатам сдачи ГИА в форме ОГЭ в основные сроки пять девятиклассников не прошли минимальный порог и будут сдавать информатику и ИКТ в дополнительный период (сентябрь месяц).

Рассмотрим выполнение практических заданий по информатике и ИКТ. КИМ содержит 15 заданий, из них для выполнения пяти требуется компьютер. На экзамене участнику предоставляется компьютерная техника и программное обеспечение для выполнения этих пяти практических заданий. В этом году на экзаменах в основные дни основного периода было задействовано 44 аудитории, к практическому заданию приступило 325 детей, т.е.77%, а 23% практическую часть не выполняли. На рисунке пять представлены диаграммы в разрезе выполнения практических заданий.



**Рис.5 Выполнение практических заданий по информатике и ИКТ**

В разрезе практических заданий видно следующее. Девятикласснику предоставляется выполнить три задания из пяти возможных, в двух заданиях – сделать выбор. Из заданий 13.1(создание презентации) и 13.2, более востребованное задание 13.2 (создание документа в текстовом редакторе) – оно и лидирует из всех пяти заданий. В задании 14 необходимо построить диаграмму. К этому заданию приступает 48,1% детей. Из заданий 15.1 и 15.2 на написание программы, больше выбирается 15.1.

К сожалению, анализ по общеобразовательным учреждениям невозможно сделать, а вот анализ по ППЭ следующий.



Таблица 29

## Выполнение практических заданий по информатике и ИКТ

№ ППЭ	К-о детей	Номер практического задания					Выполнявшие практику	
		13.1	13.2	14	15.1	15.2	количество	%
1801	94	9	54	33	8	5	63	67
1802	170	10	135	104	62	13	149	87,6
1803	158	12	99	66	26	28	113	71,5
По городу	422	31	288	203	96	46	325	77

Из таблицы видно, что к практическому заданию менее всего приступали обучающиеся в левобережной части города, т.е. сдающие экзамены в ППЭ-1801.

## Биология

Биологию, в основные дни, сдавали 139 девятиклассников из всех общеобразовательных учреждений города (на 37 меньше прошлого года) в два дня, т.к. у участников есть совпадение предметов. Четверо не справились с заданиями и пересдавали в резервный день.

Таблица 30

## ГИА в форме ОГЭ по биологии

Наименование ОУ	Сдавали в		Успеваемость (%)	Качество (%)
	основной день	резервный		
СОШ № 1	11		100	45,5
СОШ № 2	6		100	83,3
СОШ № 5	4	1	100	60
СОШ № 7	8		100	50
СОШ № 8	15		100	66,7
СОШ № 9	11		100	81,8
СОШ № 11	1		100	100
СОШ № 12	1		100	100
СОШ № 13	18		100	66,7
СОШ № 14	6		100	33,3
СОШ № 15	30	2	96,7	40
СОШ № 17	12		100	11,8
Гимназия	12	1	100	75
Лицей	4		100	100
Город	139	4	99,3	56,8
Область*			93,9	51,3
2022г.	176	3	98,9	55,7

\*-по результатам 24 мая и 17 июня 2023г.

По городу успеваемость по биологии составила 99,3%. Один девятиклассник из МБОУ «СОШ № 15» не справился с заданиями, в прошлом году – четверо.

Качество (56,8%) в этом году то же выше: на 1,1% прошлого года и на 5,5% среднего по области. 100% качества показали девятиклассники из трех учреждений города: МАОУ «СОШ № 11», МАОУ «СОШ № 12» имени Семенова В.Н. и МАОУ «Экспериментальный лицей имени Батербиева М.М.». Низкое качество в МБОУ «СОШ № 17» - 11,8% и МАОУ «СОШ № 14» - 33,3%. Средний балл по городу – 27.

Максимального балла по городу нет (в области - двое), наибольший – 42 из 48 у двух выпускников из МАОУ СОШ № 9 и МАОУ «СОШ № 13 им.М.К.Янгеля».

По результатам сдачи ГИА в форме ОГЭ в основные сроки один девятиклассник не прошел минимальный порог и буде сдавать биологию в дополнительный период (сентябрь месяц).

## Литература

Литературу выполняли 17 девятиклассников из семи общеобразовательных учреждений города: МАОУ «СОШ № 5», МБОУ «СОШ № 8 им.Бусыгина М.И.», МАОУ «СОШ № 12» имени Семенова В.Н., МАОУ «СОШ № 13 им.М.К.Янгеля», МАОУ «СОШ № 14», МБОУ «СОШ № 15» и МАОУ «Городская гимназия № 1». Количество выпускников, выбирающих литературу с каждым годом снижается. В этом году на 20 детей меньше, по сравнению с предыдущим. Все справились с заданиями в основной день.

Таблица 31

## ГИА в форме ОГЭ по литературе

Наименование ОУ	Сдавали в		Успеваемость (%)	Качество (%)
	основной день	резервный		
СОШ № 5	1		100	0
СОШ № 8	4		100	100
СОШ № 12	7		100	100
СОШ № 13	1		100	100
СОШ № 14	1		100	100
СОШ № 15	1		100	100
Гимназия	1		100	100
Город	17	0	100	94,1
Область*			93,6	76,1
2022г.		1	97,3	75,7

\*-по результатам 14 июня 2023г.

В этом году успеваемость составила 100%, на уровне 2019 года. Этот показатель выше среднего по области на 6,4%.

Учитывая, что данный предмет маловыбираем, и этот факт дает качество, в этом году качество по городу составило 94,1%, это больше, чем в прошлом году на 18,4% и среднего по области на 18%. Нулевое качество в МАОУ «СОШ № 5» (один участник), в остальных учреждениях качество 100%. Средний балл по городу – 35.

Максимальный балл по городу у пятерых девятиклассников из МБОУ «СОШ № 8 им.Бусыгина М.И.», МАОУ СОШ № 9, МАОУ «СОШ № 13 им.М.К.Янгеля», МАОУ «СОШ № 14» и МБОУ «СОШ № 17» и это составляет 13,2% от 38 девятиклассников области, набравших максимальный балл.

Участники экзамена по литературе набрали самое большое количество отметок «отлично» - 58,8% и вывели этот предмет в городе на первое место по данному показателю.

## Английский язык

Английский язык сдавали 58 девятиклассников (на 4 человека больше, чем в прошлом году) из девяти общеобразовательных учреждений города. Не выбирали этот предмет дети из левобережных школ и МБОУ «СОШ № 15». Все справились с заданиями в основной день.

Таблица 32

## ГИА в форме ОГЭ по английскому языку

Наименование ОУ	Сдавали в основной день	Успеваемость (%)	Качество (%)	Первичный балл		Первичный балл
				письменной части	устной части	
СОШ № 7	1	100	100	51	11	62
СОШ № 8	11	100	81,8	45	11	56
СОШ № 9	13	100	92,3	45	13	58
СОШ № 11	1	100	100	49	13	62
СОШ № 12	4	100	100	48	13	60
СОШ № 13	5	100	100	46	12	58
СОШ № 17	2	100	100	48	14	61
Гимназия	6	100	83,3	44	12	56
Лицей	15	100	80	45	11	56
Город	58	100	88	46	12	57
Область*		98,1	84,1			54,9
2022г.	54	100	72,7			

\*-по результатам 2 июня 2023г.

100% успеваемости по английскому языку в городе с 2019 года. Все дети справились с заданиями в основной день.

Качество выше, на 15,3%, чем в прошлом году и среднего по области на 3,9%. Участники из МАОУ «СОШ № 7 им.Пичуева Л.П.», МАОУ «СОШ № 11», МАОУ «СОШ № 12» им.Семенова В.Н., МАОУ «СОШ № 13 им.М.К.Янгеля», МБОУ «СОШ № 17» показали 100% качества, но численность участников с этих школ была от одного до пяти. Остальные участники показали качество от 80% до 93%.

Максимальный балл получил выпускник из МАОУ СОШ № 9. Один из 24-х по области. Наилучшие результаты по области девятиклассники показали по английскому языку – 48,6% выпускников от общего количества сдавших предмет получили оценку «отлично». По нашему муниципалитету таких 53,4%. Английский язык занимает второе место по количеству пятерок в нашем городе.

### История

Историю выбрали 26 девятиклассников (на шесть участников больше прошлого года) из девяти общеобразовательных учреждений города. Не выбрали историю девятиклассники из МБОУ «СОШ № 1», МБОУ «СОШ № 2», МАОУ «СОШ № 5», МБОУ «СОШ № 15» и МБОУ «СОШ № 17». Один участник из МАОУ «СОШ № 14» отсутствовал в основной день по уважительной причине. Двое не справились с заданиями в основной день. Трое сдавали в резервный день.

Таблица 33

ГИА в форме ОГЭ по истории

Наименование ОУ	Сдавали в		Успеваемость (%)	Качество (%)	Средний	
	основной день	резервный			балл	Оценка
СОШ № 7	1		100	0	16	3
СОШ № 8	4		100	50	21	4
СОШ № 9	6		100	100	25	4
СОШ № 11	1		100	100	31	5
СОШ № 12	5	2	100	60		4
СОШ № 13	4		100	50	25	4
СОШ № 14	0	1	100	0		4
Гимназия	3		100	66,7	21	4
Лицей	1		100	100	29	4
<b>Город</b>	<b>25</b>	<b>3</b>	<b>100</b>	<b>61,5</b>	<b>23</b>	<b>3,7</b>
<b>Область*</b>			<b>89,7</b>	<b>56,2</b>	<b>21,3</b>	<b>3,6</b>
<b>2022г.</b>	<b>20</b>	<b>5</b>	<b>90</b>	<b>30</b>	<b>18</b>	<b>3,4</b>

\*-по результатам 24 мая 2023г.

Показатель успеваемости по истории в этом году составляет 100%, на 10% больше прошлого года и на 10,3% среднего по области.

Качество по городу повысилось в два раза, по сравнению с прошлым годом и на 5,3% среднего по области. 100% качества в МАОУ «СОШ № 11» и МАОУ «Экспериментальный лицей имени Батербиева М.М.» (сдавали по одному выпускнику). Нулевое качество в школе МАОУ «СОШ № 7 им.Пичуева Л.П.» (так же сдавал один выпускник). В остальных учреждениях качество более 50%. Средний балл по городу – 23.

Максимального балла по городу нет (в области – один), наибольших – 33 балла из 37 по городу набрал выпускник из МАОУ «СОШ № 13 им.М.К.Янгеля».

### География

Географию сдавали 278 девятиклассников в два дня, т.к. у большинства совпадение предметов, из всех общеобразовательных учреждений города, один из МАОУ «СОШ № 14» не явился без уважительной причины и будет сдавать в дополнительный период. 16 участников не справились с заданиями. В резервный день сдавали 12.

Таблица 34

ГИА в форме ОГЭ по географии

Наименование ОУ	Сдавали в		Успеваемость (%)	Качество (%)
	основной день	резервный день		
СОШ № 1	42	2	90,5	66,7
СОШ № 2	12		100	83,3
СОШ № 5	29	1	100	82,8
СОШ № 7	9	2	100	66,7
СОШ № 8	39		100	89,7
СОШ № 9	35		100	94,3
СОШ № 11	22		100	100
СОШ № 12	6	1	100	66,7
СОШ № 13	18	1	94,4	77,8
СОШ № 14	24	3	83,3	62,5
СОШ № 15	3		100	33,3
СОШ № 17	22	2	95,5	59,1
Гимназия	10		100	100
Лицей	7		100	85,7
<b>Город</b>	<b>278</b>	<b>12</b>	<b>96,4</b>	<b>79,5</b>
<b>Область*</b>			<b>83,9</b>	<b>60,4</b>
<b>2022г.</b>	<b>293</b>	<b>6</b>	<b>96,9</b>	<b>79,2</b>

\*-по результатам 30 мая 2023г.

По городу успеваемость по географии 96,4%, это меньше на 0,5% 2022 года, но больше среднего по области. 100% успеваемости во всех учреждениях, кроме МБОУ «СОШ № 1», МАОУ «СОШ № 14» и МБОУ «СОШ № 17» и МАОУ «СОШ № 13 им.М.К.Янгеля».

Качество в этом году почти на уровне прошлого - составляет 79,5%, и больше на 19,1% среднего по области. 100% качества в МАОУ «Городская гимназия № 1» и МАОУ «СОШ № 11». Низкое в МБОУ «СОШ № 15» - 33,3%, в остальных учреждениях выше 59%. Средний балл по городу – 22.

Максимальный балл получил один девятиклассник из МБОУ «СОШ № 8 им.Бусыгина М.И.» из 14 по области.

На втором месте по количеству пятерок в области – география – высшую оценку получили 34,4% участников экзамена. В рейтинге нашего муниципалитета, отлично получили 33,1% участников, и этот предмет по «пятеркам» занимает третье место в нашем городе.

По результатам сдачи ГИА в форме ОГЭ в основные сроки 12 девятиклассников не прошли минимальный порог и будут сдавать географию в дополнительный период (сентябрь месяц).

#### Проведение ГИА по программе основного общего образования показало:

Государственная итоговая аттестация девятиклассников в форме ОГЭ дает объективную картину качества каждого образовательного учреждения города и уровень учебных достижений каждого выпускника. Результаты нынешнего года показывают: не смотря на не выданные аттестаты качество значительно повысилось.

Сравнительный анализ мониторинга учебных достижений по математике и русскому языку, проводимых в феврале и марте месяце 2023 года и результатов ГИА форме ОГЭ и ГВЭ показал, что общеобразовательные учреждения провели большую работу с обучающимися, т.к. не преодолевших минимальный порог сократился по русскому языку (ОГЭ) на 11,2%, по русскому языку (ГВЭ) на 2,9%, по математике (ОГЭ) на 14,7%, по математике (ГВЭ) на 30,2%.

На рисунке шесть показан процент выбора девятиклассниками предметов по выбору и процент сдачи в форме ОГЭ за два года.

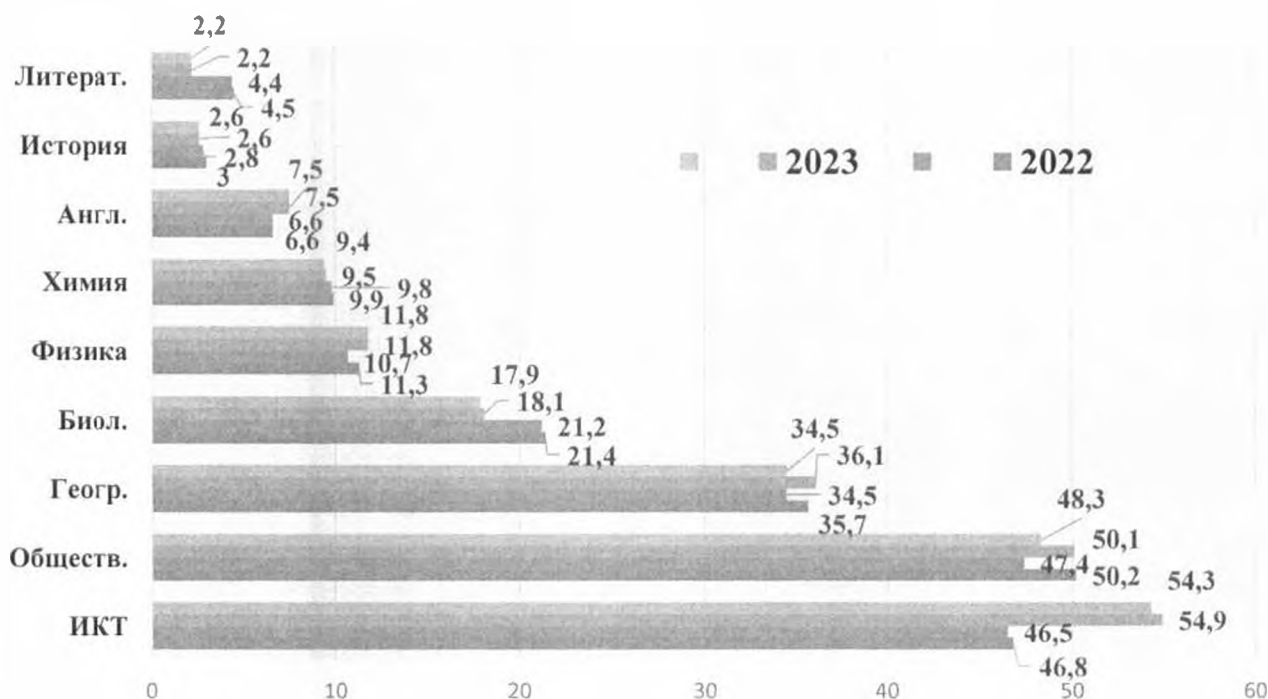


Рис.6 Процент выбора и сдачи предметов по выбору в разрезе двух лет.

В этом учебном году девятиклассники в основной период показали 100% успеваемости по четырем предметам (в прошлом году – по одному). Снизилось количество девятиклассников, не преодолевших минимальный порог, которые будут сдавать в дополнительный период по пяти предметам: математике ОГЭ, математике ГВЭ, обществознанию, химии, биологии. По трем предметам, наоборот, увеличилось: русский язык ОГЭ, география и информатика и ИКТ.

Значительно уменьшилось количество апелляций в конфликтную комиссию о несогласии с выставленными баллами. В этом году таких было три. И решением Конфликтной комиссией Иркутской области все апелляция были отклонены.

В таблице 35 приведены итоговые данные ГИА в сравнении за пять лет по результатам основного периода. В 2020 году государственная итоговая аттестация для девятиклассников проводилась в форме промежуточной аттестации, результаты которой признались результатами ГИА-9, и являлись основанием для

выдачи аттестатов об основном общем образовании, путем выставления по всем учебным предметам учебного плана, изучавшим в 9 классе, итоговых отметок, которые определялись как среднее арифметическое четвертных (триместровых) отметок за 9 класс.

Таблица 35

**Итоговые данные государственной итоговой аттестации выпускников основного общего образования по результатам основного периода**

№	Показатели	2019	2020	2021	2022	2023
1	Всего выпускников	953	989	832	938	903
2	Допущенных к экзамену	939	989	819	925	890
3	Не допущенных к экзамену, чел.	14	0	13	13	13
4	Не допущенных к экзамену, %	1,5	0	1,6	1,4	1,4
5	Участвовали в форме ГВЭ, чел.	74	0	81	104	130
6	Участвовали в форме ОГЭ, чел.	865	0	738	821	760
7	Участвовали в форме ОГЭ, %	92,1	0	90,1	88,8	85,4
8	Получили аттестат, чел.	819	989	713	858	849
9	Получили аттестат, %	85,2	100	87,1	92,8	95,4
10	Получили аттестат с отличием, чел.	38	75	40	55	54
11	Получили аттестат с отличием, %	4,1	7,6	4,9	5,9	6,4
12	Не прошли ГИА в основной период, чел.	127	0	106	66	41
13	Не прошли ГИА в основной период, %	13,5	0	13	7,2	4,6

Тринадцать обучающихся 9 классов 2023 года не допущены к государственной итоговой аттестации за неуспеваемость и пропуски учебных занятий. Из них трое с рекомендациями ТПППК о прохождении ГИА в форме ГВЭ. Все остались на повторный год обучения в девятом классе.

Количество участников ГИА в форме ГВЭ продолжает увеличиваться. В этом году, по сравнению с прошлым на 26 человек.

На девять выпускников меньше, но на 2,6% больше, чем в 2022 году получили аттестат об основном общем образовании по окончании основного периода. С отличием на одного девятиклассника меньше, но на 0,5% больше от допущенных к ГИА.

Не прошли ГИА в основной период 41 девятиклассник или 4,6%, что на 2,6% меньше прошлого года.

**Не выданные аттестаты, кол-во**




Рис.6 Не выданные аттестаты об основном общем образовании

На рисунке 6 представлена диаграмма не выданных аттестатов об основном общем образовании по окончании основного периода 2023 года. 100% выданы аттестаты в трех общеобразовательных учреждениях города: МАОУ «Городская гимназия № 1», МАОУ «Экспериментальный лицей имени Батербиева М.М.» и МАОУ «СОШ № 11».

В таблице 36 представлено количество девятиклассников, получивших неудовлетворительные результаты в разрезе учреждений. Из 41 участника 28 имеют по одной «двойки», что составляет 68,3%, шесть имеют по две «двойки» (14,6%), семь по три «двойки» (17,1%).

Таблица 36

**Количество «неудовлетворительных» отметок в разрезе ОО**

ОО	Кол-во не сдавших в основной период	Кол-во предметов			
		один	два	три	четыре
СОШ № 1	7	4	1	2	
СОШ № 2	1		1		
СОШ № 5	1	1			
СОШ № 7	4	3		1	

СОШ № 8	1	1			
СОШ № 9	1	1			
СОШ № 12	5	4		1	
СОШ № 13	3	1	1	1	
СОШ № 14	13	9	3	1	
СОШ № 15	2	1		1	
СОШ № 17	3	3			
<b>Итого 2023г.</b>	<b>41</b>	<b>28</b>	<b>6</b>	<b>7</b>	
<b>2022г.</b>	<b>66</b>	<b>52</b>	<b>7</b>	<b>6</b>	<b>1</b>

В таблице 37 представлено количество человеко/экзаменов в разрезе предметов и учреждений. Самое большое количество не сдавших математику в форме ОГЭ - 18 участников или 29,5% (на 14,2% меньше прошлого года), далее обществознание – 23%, география – 19,7%, остальные предметы от 1 до 5-х участников. Рейтинг трех (с наибольшим количеством, не преодолевшим минимальный порог) предметов ежегодно остается прежним.

Таблица 37

Количество человеко/экзаменов в разрезе по ОО

№ ОО	Математи ка ОГЭ	Математи ка ГВЭ	Рус. яз. ОГЭ	Рус.яз ГВЭ	Общество	География	Физика	Химия	Биология	История	ИКТ	Литератур а	Итого человеко- экзаменов
СОШ № 1	4		2		1	4					1		12
СОШ № 2	1										1		2
СОШ № 5		1											1
СОШ № 7	4				1						1		6
СОШ № 8								1					1
СОШ № 9	1												1
СОШ № 12	1				5						1		7
СОШ № 13	1				3	2							6
СОШ № 14	3	3	2	1	4	5							18
СОШ № 15	1		1						1		1		4
СОШ № 17	2					1							3
<b>Итого 2023г.</b>	<b>18</b>	<b>4</b>	<b>5</b>	<b>1</b>	<b>14</b>	<b>12</b>	<b>0</b>	<b>1</b>	<b>1</b>	<b>0</b>	<b>5</b>	<b>0</b>	<b>61</b>
<b>2022г.</b>	<b>33</b>	<b>5</b>	<b>2</b>	<b>1</b>	<b>23</b>	<b>10</b>	<b>4</b>	<b>4</b>	<b>2</b>	<b>2</b>	<b>2</b>	<b>1</b>	<b>87</b>

**Выводы:**

Девятиклассники 2023 года показали лучшую успеваемость и качество по всем предметам. Снижился показатель не выданных аттестатов до 4,6%. Количество человеко/экзаменов для сдачи в дополнительный период уменьшилось на 26.

Качество по всем предметам, кроме информатики увеличилось или стабильно.

Отличники, %

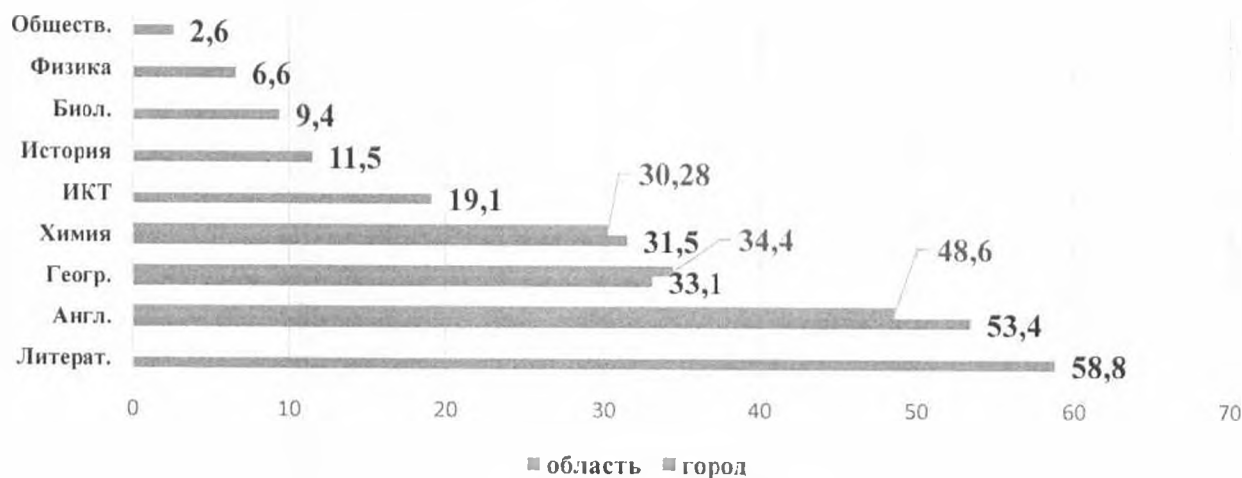


Рис.7 Процент участников ОГЭ, получивших «отлично»

На диаграмме (рис.7) показан рейтинг «отличников» от общего количества сдававших предмет. По городу наилучшие результаты, получивших оценку «отлично» по литературе – 58,8%. На втором месте по количеству пятерок английский язык – высшую оценку получили 53,4% участников экзамена. Замыкает тройку лидеров география – 33,1% отличников от общего количества участников экзамена по предмету. Так же представлена тройка лидеров – предметов по области: английский язык – 48,6%, география – 34,4% и химия – 30,28%.

Таблица 38

**Динамика показателей успеваемости и качества по всем предметам ГИА**

ПОЛОЖИТЕЛЬНАЯ		ОТРИЦАТЕЛЬНАЯ	
КАЧЕСТВО	УСПЕВАЕМОСТЬ	КАЧЕСТВО	УСПЕВАЕМОСТЬ
Математика (ОГЭ и ГВЭ), Биология, Химия, История		Информатика и ИКТ	
Английский язык			
Русский язык (ОГЭ и ГВЭ)	Обществознание, География		Русский язык (ГВЭ и ОГЭ)
СТАБИЛЬНАЯ			
Обществознание, География			

По обязательным предметам (математика и русский язык) положительную динамику имеют показатели успеваемости и качества по математике в форме ОГЭ и ГВЭ и качество по русскому языку в форме ОГЭ и ГВЭ.

Отрицательную динамику имеет показатель успеваемости по русскому языку в форме ОГЭ и ГВЭ.

По предметам по выбору положительную динамику имеют показатели качества и успеваемости по истории и химии (второй год), по английскому языку, физике, литературе, биологии; успеваемости по обществознанию и географии.

Второй год отрицательную динамику имеют показатели качества и успеваемости по информатике и ИКТ.

Стабильную динамику имеет показатель качества по обществознанию (второй год) и географии.

Максимальный балл получили 55 девятиклассников по 6 предметам: русский язык, химия, информатика и ИКТ, английский язык, география, литература.

### Результаты ГИА 2023 года по образовательным программам среднего общего образования

В 2023 году в РБД ГИА-11 зарегистрировано выпускников текущего года - 360, ВПЛ-19, обучающихся СПО-1, к ППЭ города Усть-Илимска прикреплено также 41 выпускник усть-илимского района. Организовано 2 ППЭ. Проведено 1581 человеко-экзамен. Все выпускники текущего года проходили ГИА в форме ЕГЭ.

Таблица 39

#### Участники и результаты ГИА-11

	Участники ЕГЭ
Количество всего	360
Допущено к ГИА	358
Получили аттестат	355
Не получили аттестат	5
Аттестат с отличием и золотая медаль	35
Региональный знак	26

358 выпускников (99,4%) допущены к государственной итоговой аттестации по программам среднего общего образования, 99,16% от числа допущенных к ГИА выпускников 2023 года получили аттестаты по результатам основного периода ГИА.

Таблица 40

#### Результаты ЕГЭ выпускников 2023 года в сравнении с областными показателями

	город выпускники текущего года							область						
	кол-во участников	не преод. порог	% не преод. порог	80 и выше	% 80 и выше	ср балл	макс балл	кол-во участников	не преод. порог	% не преод. порог	80 и выше	% 80 и выше	ср балл	макс балл
лит	21	2	9,5	4	19,0	58,3	91	549	26	4,7	65	11,84	55,93	100
гео	3	0	0,0	0	0,0	63	72	230	32	13,9	7	3,04	49,5	100
хим	56	17	30,4	6	10,7	48,4	93	1121	361	32,2	132	11,78	47,24	99
рус	358	0	0,0	74	20,7	68	97	12071	109	0,9	2309	19,13	65,29	100
мат проф	150	17	11,3	6	4,0	54,1	100	5777	778	13,5	168	2,91	49,13	100
мат баз	208	2	1,0	86	41,3	4,2	-	6295	279	4,4	1955	31,06	4,03	-
физ	46	5	10,9	2	4,3	50,3	85	1772	236	13,3	65	3,67	47,3	100
ист	45	5	11,1	1	2,2	52,8	80	1680	220	13,1	139	8,27	50,49	100
общ	140	28	20,0	11	7,9	55,8	98	5518	155	28,1	290	5,26	51,31	100
био	72	19	26,4	1	1,4	49,4	82	1695	411	24,3	49	2,89	46,93	98
англ	35	0	0,0	5	14,3	69,3	86	1149	26	2,3	263	22,89	65,17	100
кегэ	78	10	12,8	12	15,4	59,7	98	2418	475	19,6	259	12,7	53,31	100

В сравнении с результатами участников ЕГЭ в области выпускники города Усть-Илимска показали хорошие результаты, так доля участников, не преодолевших порог по предмету ниже по всем предметам, кроме биологии, а по русскому языку, английскому языку и географии таких участников нет. Доля участников, набравших 80 баллов и выше, лучше у усть-илимских выпускников по литературе, русскому языку, математике профильного уровня, физике, обществознанию, КЕГЭ; есть 1 наивысший результат 100 баллов по математике профильного уровня.

Низкий процент участников, набравших высокие баллы по географии, химии, истории, биологии, максимальные результаты выпускников города ниже 90 баллов по физике, географии, истории, биологии, английскому языку.

Таблица 41

#### Результаты ЕГЭ в сравнении за три года

	Кол-во участников			ниже min, %			80 и выше, %			Max балл		
	2021	2022	2023	2021	2022	2023	2021	2022	2023	2021	2022	2023
русский язык	422	442	358	0	0	0	26,5	21	20,7	100	100	97
мат. проф	218	187	150	10,1	8,02	11,3	5,5	1,06	4,0	90	90	100



КЕГЭ	64	82	78	7,8	12,2	12,8	18,8	19,5	15,4	98	95	98
биология	86	94	72	18,6	12,77	26,4	1,16	3,2	1,4	89	96	82
география	2	9	3	0	0	0	0	0	0	55	66	72
литература	30	24	21	3,33	4,16	9,5	16,66	4,16	19,0	100	91	91
обществознание	206	180	140	19,4	12,2	20,0	1,5	13,88	7,9	93	98	98
история	73	61	45	11	4,9	11,1	1,4	13,1	2,2	81	96	80
физика	67	56	46	6	10,7	10,9	6	1,78	2,0	89	87	85
химия	64	69	56	20,3	18,8	30,4	15,63	13,04	10,7	93	95	93
англ. язык	45	35	35	0	0	0	31,1	40	14,3	93	94	86

«+» Положительная динамика совсем незначительная по математике профильной, в 2023 году получен наивысший балл по математике профильного уровня. Увеличились максимальные баллы по географии, профильной математике.

«-» В целом динамика результатов ЕГЭ за три года отрицательная. По всем предметам (кроме русского, географии и английского языка) повысилась доля выпускников, не преодолевших минимальный порог, доля участников с результатом 80 и выше также снижается по всем предметам кроме литературы., максимальные баллы по предметам также ниже, либо на уровне прошлых лет.

Таблица 42

Максимальные баллы выпускников города

Предмет	Балл	ФИО	ОО
литература	91	Брич Илона	МАОУ «Экспериментальный лицей имени Батербева М.М.»
литература	91	Зобнина Каролина	МБОУ «СОШ №8 имени Бусыгина М.И.»
география	72	Чуркин Кирилл	МБОУ «СОШ №17»
химия	93	Веревкина Арина	МАОУ «Экспериментальный лицей имени Батербева М.М.»
химия	93	Мороховец Мария	МАОУ «Экспериментальный лицей имени Батербева М.М.»
русский	97	Алексееенко Екатерина	МАОУ «Экспериментальный лицей имени Батербева М.М.»
русский	97	Гологузова Анна	МАОУ «СОШ №11»
русский	97	Овчинникова Дарья	МАОУ СОШ №9
мат проф	100	Кривушкина Елизавета	МАОУ «СОШ №11»
физика	85	Суетин Илья	МАОУ «Городская гимназия №1»
история	80	Хричкова Антонина	МАОУ «СОШ №7 имени Пичуева Л.П.»
обществознание	98	Медлярская Алина	МАОУ СОШ №9
биология	82	Веревкина Арина	МАОУ «Экспериментальный лицей имени Батербева М.М.»
английский	86	Быковская Вера	МАОУ «Городская гимназия №1»
КЕГЭ	98	Янке Анастасия	МАОУ «Экспериментальный лицей имени Батербева М.М.»
КЕГЭ	98	Пырлицану Никита	МАОУ «Экспериментальный лицей имени Батербева М.М.»

Ежегодно выпускники одних и тех же школ показывают максимальные результаты по предметам на ЕГЭ: МБОУ «СОШ №8 имени Бусыгина М.И.», МАОУ СОШ №9, МАОУ «СОШ №11», МАОУ «СОШ №7 имени Пичуева Л.П.», МБОУ «СОШ №17», МАОУ «Городская гимназия №1», МАОУ Экспериментальный лицей имени Батербева М.М.».

Таблица 43

Результаты ЕГЭ по русскому языку

	Не преод min, %			80 и выше, %			Макс балл		
	2021	2022	2023	2021	2022	2023	2021	2022	2023
1	0	0	0	18,2	0	7,1	92	76	81
2	0	0	0	33,3	25	0,0	90	89	67
5	0	0	0	19,2	10,3	15,0	82	89	87
7	0	0	0	20,0	4,8	9,1	94	85	83
8	0	0	0	46,2	24,5	25,0	92	98	93
9	0	0	0	28,2	38	28,2	100	100	97

11	0	0	0	24,3	17,1	23,1	90	96	97
12	0	0	0	24,3	13,3	25,0	92	96	89
13	0	0	0	9,4	18,5	14,3	94	87	95
14	0	0	0	6,7	12,5	4,0	84	85	87
15	0	0	0	15,6	14,8	10,0	88	89	87
17	0	0	0	5,6	8,3	10,5	92	94	85
лицей	0	0	0	39,0	32,3	39,1	96	100	97
гимназия	0	0	0	34,2	25,6	26,1	96	96	95
	0	0	0	26,5	21	20,7	100	100	97

Высокий % выпускников, набравших 80 баллов и выше в лицей, СОШ №9, 8, 12, гимназия. Максимальный балл -97 баллов у выпускников СОШ №9, 11, НОК. В сравнении с прошлым годом увеличилась доля выпускников с высокими баллами в СОШ 9, 13,14,17.

Таблица 44

Результаты ЕГЭ по математике профильный уровень \*

	Не преод min, %			80 и выше, %			Макс балл		
	2021	2022	2023	2021	2022	2023	2021	2022	2023
1	50,0	0	0	0,0	0	0,0	33	40	52
2	25,0	0	-	0,0	0	-	70	66	-
5	0,0	9,1	25	0,0	0	0,0	68	71	66
7	0,0	25	33,3	0,0	0	0,0	62	66	58
8	13,0	5	5,3	8,7	0	0,0	86	78	74
9	7,1	0	8,33	0,0	0	0,0	78	78	72
11	8,7	0	6,7	4,3	0	6,7	80	76	100
12	7,1	0	0	7,1	0	12,5	80	72	88
13	23,5	22,2	40	0,0	0	0,0	76	76	72
14	0,0	14,3	50	0,0	0	0,0	70	72	40
15	5,0	20	14,3	0,0	0	0,0	74	76	70
17	27,3	11,1	33,3	0,0	0	0,0	68	76	68
лицей	11,4	10,7	0	8,6	7,14	12,5	86	90	86
гимназия	0,0	0	0	27,8	0	7,1	90	78	92
	10,1	8,02	11,3	5,5	1,06	4,0	90	90	100

\* по результатам основного дня

Высокий % выпускников, не преодолевших минимальный порог в СОШ №№7,13,14,17. Набравшие 80 баллов и выше есть в СОШ 11,12, лицее, гимназии. В сравнении с прошлым годом хуже результаты по проценту не преодолевших минимальный порог в СОШ №№7,13,14,17. Отсутствуют участники, не преодолевшие порог, в СОШ 1, 12, лицее, гимназии.

Таблица 45

Результаты ЕГЭ по математике базовый уровень\*

ОО	кол-во участников	% 2	% 3	% 4	% 5	средн. отметка	успеваемость	качество
1	13	0,0	7,7	61,5	30,8	4,2	100,0	92,3
2	6	0,0	33,3	50,0	16,7	3,8	100,0	66,7
5	16	0,0	25,0	62,5	12,5	3,9	100,0	75,0
7	13	0,0	15,4	46,2	38,5	4,2	100,0	84,6
8	25	0,0	8,0	40,0	52,0	4,4	100,0	92,0
9	15	0,0	6,7	46,7	46,7	4,4	100,0	93,3
11	9	0,0	11,1	11,1	77,8	4,7	100,0	88,9
12	12	0,0	0,0	58,3	41,7	4,4	100,0	100,0
13	11	9,1	27,3	45,5	18,2	3,7	90,9	63,6
14	23	0,0	26,1	52,2	21,7	4,0	100,0	73,9
15	13	7,7	30,8	38,5	23,1	3,8	92,3	61,5
17	13	0,0	15,4	38,5	46,2	4,3	100,0	84,6
нок	30	0,0	16,7	23,3	60,0	4,4	100,0	83,3
гимн	9	0,0	0,0	11,1	88,9	4,9	100,0	100,0
итого	208	1,0	15,9	41,8	41,3	4,2	99,0	83,2

\* по результатам основного дня

Результаты выпускников города в 2023 году по математике базового уровня выше областных показателей. 100% успеваемость в школах №№1,2,5,7,8,9,11,12,14,17, лицей, гимназия. 100% качество в школе №12 и гимназии.

Таблица 46

## Результаты ЕГЭ по КЕГЭ

	Не преод min, %			80 и выше, %			Макс балл		
	2021	2022	2023	2021	2022	2023	2021	2022	2023
1		100	50			0		27	46
2	33,3		-	0,0		-	68		
5	20,0	50	0	0,0	50	0	75	85	40
7	0,0	0	0	0,0		0	75	64	67
8	0,0	14,3	12,5	100,0	14,3	0	90	80	75
9	0,0	0	0	20,0	21,4	7,7	85	90	85
11	0,0	0	0	40,0	30,8	25	98	93	88
12	0,0	50	16,7	100,0	0	16,7	90	48	90
13	100,0	0	0	0,0	33,3	0	34	83	72
14		50	100		0	0		70	20
15	33,3	66,7	20	0,0	0	20	68	56	88
17	0,0	0	100	0,0	0	0	73	75	34
лицей	5,6	6,25	0	22,2	18,8	45,5	83	85	98
гимназия	0,0	0	0	16,7	40	16,7	90	95	83
	7,8	12,2	12,8	18,8	19,5	15,4	98	95	98

Не выбирали КЕГЭ для сдачи в СОШ №2, высокий % выпускников, набравших 80 баллов и выше в СОШ №11, 12, лицей, гимназия. Высокий процент не сдавших экзамен в СОШ № 1,14,15,17. Улучшили свои результаты в сравнении с прошлым годом - лицей, СОШ 15.

Таблица 47

## Результаты ЕГЭ по английскому языку

	Не преод min, %			80 и выше, %			Макс балл		
	2021	2022	2023	2021	2022	2023	2021	2022	2023
1	0,0	0	0	0,0	0	0	51	35	24
2		0	-		0	-		62	-
5	0,0	-	-	33,3	-	-	93	-	-
7	0,0	-	0	0,0	-	0	73	-	78
8	0,0	0	0	33,3	44,4	0	93	86	76
9	0,0	0	0	50,0	50	33,3	86	89	85
11	0,0	0	0	66,7	100	0	92	85	78
12	0,0	0	0	40,0	100	0	83	85	70
13	0,0	0	0	100,0	66,7	0	84	85	76
14		0	-		0	-		71	-
15	0,0	0	0	40,0	0	0	85	65	67
17	0,0	0	0	0,0	0	50	74	60	81
лицей	0,0	0	0	22,2	20	12,5	90	94	82
гимназия	0,0	0	0	0,0	100	50	54	93	86
	0,0	0	0	31,1	40	14,3	93	94	86

Не выбирали английский язык для сдачи в СОШ №2,5,14. Высокий % выпускников, набравших 80 баллов и выше в СОШ №9,17, Гимназия.

Таблица 48

## Результаты ЕГЭ по биологии

	Не преод min, %			80 и выше, %			Макс балл		
	2021	2022	2023	2021	2022	2023	2021	2022	2023
1	100,0	33,3	40,0	0,0		0,0	34	57	44
2	-	-	-	-	-	-	-	-	-
5	0,0	0	33,3	0,0		0,0	61	76	68
7	0,0	33,3	25,0	0,0	11,1	0,0	76	82	76
8	8,3	12,5	40,0	0,0	12,5	0,0	77	96	78
9	25,0	6,7	20,0	0,0		0,0	74	79	67
11	14,3	0	0,0	0,0		0,0	73	64	39
12	33,3	33,3	100,0	0,0		0,0	51	43	30
13	0,0	16,7	33,3	0,0		0,0	51	62	62
14	50,0	33,3	40,0	0,0		0,0	48	48	49
15	12,5	0	14,3	0,0		0,0	74	77	68
17	28,6	0	33,3	0,0		0,0	60	63	55
лицей	27,3	15,4	0,0	9,1		7,7	89	69	82
гимназия	0,0	0	0,0	0,0		0,0	79	77	78
	18,6	12,6	26,4	1,2	3,2	1,4	89	96	82

Не выбирали биологию для сдачи в СОШ №2. Только в лицее есть участник, набравший 80 баллов и выше. В СОШ №№1, 5,8,7,13,14, 12,17 высокий процент участников, не сдавших экзамен.

Таблица 49

Результаты ЕГЭ по химии

	Не пред min, %			80 и выше, %			Макс балл		
	2021	2022	2023	2021	2022	2023	2021	2022	2023
1	100,0	0	33,3	0,0	0	0,0	3	53	51
2	0,0	100	-		0	-		27	-
5	20,0	50	100,0	0,0	0	0,0	39	70	17
7	0,0	100	0,0	0,0	0	0,0	74	33	77
8	33,3	15,4	15,4	23,1	23,1	23,1	88	91	88
9	16,7	18,2	50,0	0,0	0	0,0	79	65	53
11	50,0	50	33,3	16,7	25	0,0	80	80	74
12	50,0	-	100,0	0,0	-	0,0	65	-	17
13	50,0	25	50,0	0,0	0	0,0	59	47	75
14	25,0	33,3	80,0	0,0	0	0,0	43	39	38
15	25,0	33,3	33,3	0,0	0	0,0	71	68	46
17	30,0	0	-	0,0	0	-	47	56	-
лицей	10,0	0	0,0	20,0	27,3	27,3	93	95	93
гимназия	0	0	0,0	40,0	20	0,0	91	82	79
	20,3	20	30,4	15,6	12,9	10,7	93	95	93

Не выбирали химию для сдачи в СОШ №2 и 17. Выпускники, набравшие 80 баллов и выше есть в СОШ №8, лицее. Высокий процент не сдавших экзамен в СОШ 5,9,12,13,14,15.

Таблица 50

Результаты ЕГЭ по физике

	Не пред min, %			80 и выше, %			Макс балл		
	2021	2022	2023	2021	2022	2023	2021	2022	2023
1	-	-	-	-	-	-	-	-	-
2	100,0		-	0,0		-	33	39	-
5	33,3		-	0,0		-	44	52	-
7	0,0		0	0,0		0	48	46	43
8	14,3	16,7	0	14,3		0	87	58	51
9	0,0		25	0,0		0	60	64	54
11	0,0		0	0,0		0	74	61	72
12	0,0		50	16,7		0	89	38	40
13	0,0	25	40	0,0		0	48	72	70
14	0,0	50	-	0,0		-	51	47	-
15	12,5		33,3	0,0		0	52	66	40
17	0,0	20	-	0,0		-	42	59	
лицей	0,0		0	14,3	9,1	0	81	87	74
гимназия	0,0		0	16,7		40	83	59	85
	6,0	10,7	10,9	6,0	1,8	4,3	89	87	85

Не выбирали физику для сдачи в СОШ №1,2,5,14,17. Только 2 выпускника гимназии набрали 80 баллов и выше. Высокий процент не сдавших экзамен в СОШ №№9,12,15,13.

Таблица 51

Результаты ЕГЭ по истории

	Не пред min, %			80 и выше, %			Макс балл		
	2021	2022	2023	2021	2022	2023	2021	2022	2023
1	0,0		0,0	0,0		0	63	45	49
2			-			-		52	-
5	20,0		0,0	0,0		0	75	69	62
7	0,0	33,3	0,0	0,0		25	61	45	80
8	0,0		0,0	0,0	12,5	0	68	87	78
9	0,0		0,0	0,0	22,2	0	57	96	78
11	0,0		-	0,0	100	-	64	96	-
12	33,3	20	0,0	0,0		0	62	65	62
13	0,0	-	33,3	0,0	-	0	69	-	76
14	60,0		50,0	0,0		0	45	75	51
15	0,0	33,3	0,0	0,0		0	68	71	45
17	0,0		50,0	0,0	50	0	71	96	70
лицей	0,0	9,1	0,0	11,1	18,2	0	81	87	72
гимназия	16,7		0,0	0,0		0	69	78	57
	11,0	6,3	11,1	1,4	12,7	2,2	81	96	80



гимназия									
	0	0	0	0	0	0	55	66	72

Географию сдавали 3 участника в СОШ №2,7,17, минимальный порог преодолели 100%, максимальный балл в городе -72.

Одним из показателей качества образования и эффективности деятельности образовательного учреждения является обеспечение высокого уровня подготовки его выпускников, а независимым инструментом измерения уровня подготовки является ЕГЭ. В 2023 году 133 выпускника (37,2%) (в прошлом году 36%) от принимавших участие в ЕГЭ по результатам ЕГЭ имеют более 190 баллов по 3 предметам, что позволит им продолжить обучение на следующей ступени образования. В таблице представлено количество выпускников образовательных учреждений, набравших от 190 баллов и выше по любым 3 предметам.

Таблица 55

**Количество выпускников 11 классов, набравших 190 баллов и выше по 3 предметам**

	Кол-во выпускников			Кол-во выпускников, набравших 220 б и более по 3 предметам			Кол-во выпускников, набравших 190-219 б по 3 предметам		
	2021	2022	2023	2021	2022	2023	2021	2022	2023
1	19	12	14	1	0	0	1	0	0
2	8	12	6	1	0	0	0	1	0
5	30	39	20	2	3	1	3	5	2
7	26	21	22	2	1	4	6	0	2
8	59	49	44	13	12	10	12	12	12
9	39	50	39	8	17	10	9	11	11
11	37	35	39	7	12	8	4	5	12
12	41	15	20	6	2	3	5	2	4
13	34	27	21	1	4	1	1	4	6
14	21	24	25	0	1	0	0	4	1
15	42	27	20	5	3	2	3	4	2
17	20	24	19	1	2	1	2	2	3
лицей	60	68	46	17	16	16	16	13	7
гимназия	41	39	23	9	8	8	12	15	7

В СОШ №1, 2 отсутствуют выпускники, набравшие от 190 баллов и выше.

Таблица 56

**Средние баллы ЕГЭ выпускников 2023 года**

	рус	мат	хим	лит	физ	ист	общ	био	англ	кегэ	гео	
МБОУ «СОШ №1»	64	52	38	59		49	51	36	24	39		1
МБОУ «СОШ №2»	58	0					46				57	0
МАОУ «СОШ №5»	65	41,8	14			56	58	46		40		2
МАОУ «СОШ №7 имени Пичуева Л.П.»	67	37	75	14	39	54	60	52	78	57	60	5
МБОУ «СОШ №8 имени Бусыгина М.И.»	71,5	55,1	58	72	50	70	65	47	67,5	52		6
МАОУ СОШ №9	71	57,2	32	62	41	60	68	48	78	69		7
МАОУ «СОШ №11»	70	58,5	48	82	55		68	39	62,2	73		6
МАОУ «СОШ №12» имени Семенова В.И.	69	53,4	14	50	29	48	48	30	64,3	62		2
МАОУ «СОШ №13 имени М.К. Янгеля»	65	40,5	41	87	46	40	37	48	71	55		1
МАОУ «СОШ №14»	51,5	28,5	16	39		34	32	36		5		0
МБОУ «СОШ №15»	66	47,7	33	46	34	45	55	53	67	54		1
МБОУ «СОШ №17»	63	43,8		49		45	50	38	74	34	72	2

МАОУ «Экспериментальный лицей имени Батербиева М.М.»	74	61,3	70	70,3	55	65	60	62	76	72	10
МАОУ «Городская гимназия №1»	75	65,4	77	60	67	48	64	77	79,5	64	9
город	68	54,1	48,4	58,3	50,3	52,8	55,8	49,4	69,3	59,7	63

Средние баллы выпускников гимназии и лицея по большинству предметов выше средних в городе, в школах №2 и 14 ни по одному предмету выпускники не показали результатов выше городских.

Следующий показатель, который позволяет судить о качестве образования отношение среднего балла единого государственного экзамена (далее – ЕГЭ) (в расчете на один предмет) у 10 процентов выпускников с лучшими результатами ЕГЭ к среднему баллу ЕГЭ (в расчете на один предмет) у 10 процентов выпускников с худшими результатами ЕГЭ, целевой индикатор- не выше 1,7.

Таблица 57

**Отношение среднего балла ЕГЭ по русскому языку и математике (профильный уровень)**

Наименование муниципального общеобразовательного учреждения	Отношение среднего балла единого государственного экзамена (далее – ЕГЭ) (в расчете на один предмет) у 10 процентов выпускников с лучшими результатами ЕГЭ к среднему баллу ЕГЭ (в расчете на один предмет) у 10 процентов выпускников с худшими результатами ЕГЭ не выше 1,7 Русский язык	Отношение среднего балла единого государственного экзамена (далее – ЕГЭ) (в расчете на один предмет) у 10 процентов выпускников с лучшими результатами ЕГЭ к среднему баллу ЕГЭ (в расчете на один предмет) у 10 процентов выпускников с худшими результатами ЕГЭ не выше 1,7 Математика профиль
МБОУ «СОШ №1»	2,18	1
МБОУ «СОШ №2»	1,3	-
МАОУ «СОШ №5»	2	3
МАОУ «СОШ №7 им. Пичуева Л.П.	1,67	5,27
МБОУ «СОШ №8 им. Бусыгина М.И.»	1,75	3,84
МАОУ СОШ №9	1,78	3,22
МАОУ «СОШ №11»	1,98	3,3
МАОУ «СОШ №12»им. Семенова В.Н.	1,71	3,26
МАОУ «СОШ №13 им. М.К. Янгеля»	2,73	6,5
МАОУ «СОШ №14»	2,17	2,35
МБОУ «СОШ №15»	1,73	3,18
МБОУ «СОШ №17»	1,8	4
МАОУ «Городская гимназия №1	1,69	2,7
МАОУ «Экспериментальный лицей имени Батербиева М.М.»	1,76	2,67
итого	2,06	4,47

Отношение среднего балла ЕГЭ у 10 % выпускников с лучшими результатами ЕГЭ к среднему баллу ЕГЭ у 10% выпускников с худшими результатами ЕГЭ по русскому языку составило 2,06. по математике - 4,47, что говорит о неравномерности качества подготовки выпускников. Достигли целевого показателя по русскому языку СОШ №№ 2,7,12,15, гимназия.

Показатель эффективности деятельности руководителей ОО «Отсутствие выпускников 11-х классов, не получивших аттестат о среднем общем образовании, в общей численности обучающихся 11-х классов» (по итогам ГИА)

Таблица 58

**Итоги ГИА**

Наименование муниципального общеобразовательного учреждения	Количество выпускников	Допущено к ГИА	Получили аттестат 11 кл.	% выпускников, не получивших аттестат по итогам ГИА
МБОУ «СОШ №1»	14	14	14	100
МБОУ «СОШ №2»	6	6	6	100
МАОУ «СОШ №5»	21	20	19	95
МАОУ «СОШ №7» имени Пичуева Л.П.	22	22	22	100
МБОУ «СОШ №8 имени Бусыгина М.И.»	45	44	44	100
МАОУ СОШ №9	39	39	39	100
МАОУ «СОШ №11»	39	39	39	100

МБОУ «СОШ №12» имени Семенова В.Н.	20	20	20	100
МАОУ «СОШ №13 имени М.К. Янгеля»	21	21	20	95,2
МАОУ «СОШ №14»	25	25	25	100
МБОУ «СОШ №15»	20	20	19	95
МБОУ СОШ №17»	19	19	19	100
МАОУ «Экспериментальный лицей имени Батербиева М.М.»	46	46	46	100
МАОУ «Городская гимназия №1»	23	23	23	100

Не были допущены к ГИА выпускники (2 чел.) СОШ №5 и СОШ №8, а по результатам основного периода ГИА по образовательным программам среднего общего образования в 2023 году 100% выпускников, допущенных к ГИА, получили аттестат в 11 школах.

Показатель эффективности по подготовке высокого уровня «Доля обучающихся в МОУ с результатами ЕГЭ в пределах 80-100 баллов от числа сдавших ЕГЭ»

Таблица 59

Доля выпускников 2023 года с высокими баллами ЕГЭ по предметам  
(от числа сдававших предмет)

ОО	рус	мат	хим	литер	физ	ист	общ	биол	англ	кегэ
МБОУ «СОШ №1»	7,1	0,0	0,0	0,0	-	0,0	0,0	0,0	0,0	0,0
МБОУ «СОШ №2»	0,0	-	-	-	-	-	0,0	-	-	-
МАОУ «СОШ №5»	15,0	0,0	0,0	-	-	0,0	28,6	0,0	-	0,0
МАОУ «СОШ №7» имени Пичуева Л.П.	9,1	0,0	0,0	0,0	0,0	25,0	12,5	0,0	0,0	0,0
МБОУ «СОШ №8 имени Бусыгина М.И.»	25,0	0,0	23,1	33,3	0,0	0,0	14,3	0,0	0,0	0,0
МАОУ СОШ №9	28,2	0,0	0,0	0,0	0,0	0,0	6,7	0,0	33,3	7,7
МАОУ «СОШ №11»	23,1	6,7	0,0	100,0	0,0	-	15,4	0,0	0,0	25,0
МБОУ «СОШ №12» имени Семенова В.Н.	25,0	12,5	0,0	0,0	0,0	0,0	0,0	0,0	0,0	16,7
МАОУ «СОШ №13 имени М.К. Янгеля»	14,3	0,0	0,0	100,0	0,0	0,0	0,0	0,0	0,0	0,0
МАОУ «СОШ №14»	4,0	0,0	0,0	0,0	-	0,0	0,0	0,0	-	0,0
МБОУ «СОШ №15»	10,0	0,0	0,0	0,0	0,0	0,0	16,7	0,0	0,0	20,0
МБОУ СОШ №17»	10,5	0,0	-	0,0	-	0,0	0,0	0,0	50,0	0,0
МАОУ «Экспериментальный лицей имени Батербиева М.М.»	39,1	12,5	27,3	33,3	0,0	0,0	0,0	7,7	12,5	45,5
МАОУ «Городская гимназия №1»	26,1	7,1	0,0	0,0	40,0	0,0	20,0	0,0	50,0	16,7

Таблица 60

Доля обучающихся в МОУ с результатами ЕГЭ в пределах 80-100 баллов от числа сдавших ЕГЭ

Наименование муниципального общеобразовательного учреждения	Кол-во выпускников 2023	Доля обучающихся в МОУ с результатами ЕГЭ в пределах 80-100 баллов от числа сдавших ЕГЭ
МБОУ «СОШ №1»	14	2,9
МБОУ «СОШ №2»	6	0,0
МАОУ «СОШ №5»	21	11,9
МАОУ «СОШ №7 имени Пичуева Л.П.»	22	6,9
МБОУ «СОШ №8 имени Бусыгина М.И.»	45	13,4
МАОУ СОШ №9	39	12,3
МАОУ «СОШ №11»	39	14,5
МАОУ «СОШ №12» имени Семенова В.Н.	20	11,9
МАОУ «СОШ №13 имени М.К. Янгеля»	21	6,2
МАОУ «СОШ №14»	25	1,7
МБОУ «СОШ №15»	20	7,0
МБОУ «СОШ №17»	19	6,8
МАОУ «Экспериментальный лицей имени Батербиева М.М.»	46	22,3
МАОУ «Городская гимназия №1»	23	18,3



Более 20 % выпускников МАОУ «Экспериментальный лицей имени Батербиева М.М.» получили по результатам ЕГЭ высокие баллы от 80 до 100. В МБОУ «СОШ №2» отсутствуют выпускники, получившие результат от 80 баллов и выше.

#### **Выводы:**

Результаты ГИА по образовательным программам в 2023 году немного выше результатов прошлого года. Не получили аттестат по итогам основного периода ГИА 0,84% выпускников, в прошлом году 1,6%. В сравнении с результатами участников ЕГЭ в области выпускники города Усть-Илимска показали хорошие результаты, так доля участников, не преодолевших порог по предмету ниже по всем предметам, кроме биологии, а по русскому языку, английскому языку и географии таких участников нет. Доля участников, набравших 80 баллов и выше, лучше у усть-илимских выпускников по литературе, русскому языку, математике профильного уровня, физике, обществознанию, КЕГЭ; есть 1 наивысший результат 100 баллов по математике профильного уровня.

Низкий процент участников, набравших высокие баллы по географии, химии, истории, биологии, максимальные результаты выпускников города ниже 90 баллов по физике, географии, истории, биологии, английскому языку. Доля выпускников 11 классов, набравших 190 баллов и выше по 3 предметам ЕГЭ в 2023 повысилась на 1,2% и составила 37,2%.

Высокие результаты по предметам (максимальные баллы, доля высокобалльников, низкий процент не преодолевших порог) показывают лицей и гимназия.

#### **Рекомендации:**

1. Школам №№5,13,15 обеспечить подготовку выпускников, не прошедших ГИА-11 к дополнительному периоду в сентябре 2023 года.

2. Продолжать проведение ежегодного детального анализа результатов ГИА в каждой образовательной организации с целью выявления пробелов в освоении федеральных государственных образовательных стандартов всех уровней общего образования и планирования работы по повышению качества образования. Все ОО.

3. Продолжать информационную работу с будущими выпускниками и их родителями по раннему определению предметов по выбору с целью своевременной подготовки, а также обоснованного выбора выпускниками (в зависимости от уровня подготовки) для сдачи в форме ЕГЭ уровня математики (базовый, профильный). Все ОО

4. Своевременно знакомить педагогов-предметников с анализом результатов ЕГЭ и разбором типичных ошибок, подготовленных ФИПИ и региональными предметными комиссиями. Все ОО

5. Городским методическим объединениям обобщить и распространить опыт педагогов, чьи выпускники показали высокие результаты по предметам.

6. Обеспечивать в образовательных учреждениях своевременную и качественную подготовку выпускников к итоговому сочинению (изложению). Все ОО.

7. Руководителям МБОУ «СОШ № 1», МБОУ «СОШ № 2», МАОУ «СОШ № 5», МАОУ «СОШ № 7 имени Пичуева Л.П.», МАОУ «СОШ № 8 им.М.К.Бусыгина», МАОУ СОШ № 9, МАОУ «СОШ № 12» им.Семенова В.Н., МАОУ «СОШ № 13 имени М.К.Янгеля», МАОУ «СОШ № 14», МБОУ «СОШ № 15», МАОУ «СОШ № 17»:

- 1) подготовить детальный анализ причин неудовлетворительной сдачи ГИА в форме ОГЭ (ГВЭ) по предметам, где есть не преодолевшие минимальный порог;
- 2) составить индивидуальный план мероприятий по подготовке и ликвидации неудовлетворительных результатов в дополнительный период ГИА (сентябрь месяц).
- 3) организовать консультации для обучающихся, не прошедших ГИА, в соответствии с нормативными документами;
- 4) по окончании дополнительного периода ГИА сделать анализ прохождения ГИА в дополнительный период и сделать выводы о проведенных мероприятиях по ликвидации неудовлетворительных результатов.