



Муниципальный межведомственный доклад

«О положении детей в городе Усть-Илимске»



2018 год

ОГЛАВЛЕНИЕ

Введение.....	3
1. Основные параметры социально-экономического положения города Усть-Илимска.....	4
2. Государственные пособия и дополнительные меры государственной поддержки семей, имеющих детей в городе Усть-Илимске.....	5
3. Обеспечение жильем молодых семей, имеющих детей.....	8
4. Состояние здоровья детского населения города Усть-Илимска.....	9
5. Образование детей города Усть-Илимска.....	12
5.1. Доступность образования.....	12
5.2. Образование детей с ограниченными возможностями здоровья и детей-инвалидов.....	15
5.3. Дополнительное образование.....	16
5.4. Качество начального, основного и среднего общего образования.....	19
5.5. Внеучебные достижения обучающихся.....	20
6. Трудовая занятость несовершеннолетних города Усть-Илимска.....	21
7. Организация культурного досуга детей и семей, имеющих детей.....	24
8. Развитие детского и семейного спорта, физической культуры и туризма.....	27
9. Профилактика семейного неблагополучия, социального сиротства и жестокого обращения с детьми. Профилактика безнадзорности и правонарушений несовершеннолетних и в отношении несовершеннолетних.....	30
Заключение	34

Введение

Вопросы улучшения положения детей, семей с детьми являются приоритетными в государственной социальной политике России последних лет. Основные задачи семейной политики сосредоточены на повышении благосостояния семьи, ее значимости для воспитания детей, социальной поддержки семей с детьми. В последние годы меры государственной поддержки семей с детьми стали более системными: вводятся новые виды материальной помощи, ежегодно с учетом инфляции индексируются размеры пособий и единовременных выплат семьям с детьми. Взят курс на возрождение семейных ценностей. Принято решение интегрировать потенциал социально ориентированных некоммерческих организаций в интересах семей и детей. Дополнительно к мерам государственной поддержки на федеральном уровне, субъектами Российской Федерации разрабатываются и реализуются собственные программы по поддержке детства, различные виды помощи многодетным семьям, улучшение жилищных условий молодых семей.

В Иркутской области в последние годы уделяется повышенное внимание защите материнства и детства. Социальная политика в отношении улучшения положения детей является приоритетом государственной политики региона. В результате принимаемых мер в последние годы наметились положительные повышения доступности образования, повышения качества медицинской помощи детям, уменьшения числа детей-сирот и детей, оставшихся без попечения родителей, увеличения числа устроенных в семьи детей, увеличения количества многодетных семей и снижения количества детей и семей, оказавшихся в социально опасном положении. Вместе с тем проблемы, связанные с созданием комфортной и доброжелательной для жизни детей среды, сохраняют остроту и далеки от окончательного решения.

6 июля 2018 года распоряжением Правительства Российской Федерации № 1375-р утвержден «План основных мероприятий на 2018–2020 годы в рамках Десятилетия детства». План разработан в соответствии с Указом Президента России от 29 мая 2017 года № 240 «Об объявлении в Российской Федерации Десятилетия детства» и поручением Президента России по итогам заседания Координационного совета по реализации Национальной стратегии действий в интересах детей 28 ноября 2017 года. План включает 131 позицию, структурированную по 15 разделам: «Повышение благосостояния семей с детьми», «Современная инфраструктура детства», «Обеспечение безопасности детей», «Здоровый ребёнок», «Всестороннее образование – детям», «Культурное развитие детей», «Развитие физкультуры и спорта для детей», «Безопасный детский отдых», «Доступный детский туризм», «Безопасное информационное пространство для детей», «Ребёнок и его право на семью», «Социальная защита детей-инвалидов и детей с ограниченными возможностями здоровья и их интеграция в современное общество», «Обеспечение и защита прав и интересов детей», «Качественные детские товары и продукты питания», «Организационные мероприятия».

В целях повышения эффективности межведомственного взаимодействия в интересах детского населения города Усть-Илимска и обсуждения проблематики «Плана основных мероприятий на 2018–2020 годы в рамках Десятилетия детства» подготовлен данный муниципальный доклад «О положении детей в городе Усть-Илимске». Анализ сведений, представленных в муниципальном докладе, позволяет на основе объективной и систематизированной информации о положении детей и семей, имеющих детей, в городе Усть-Илимске определить основные тенденции его изменения и определить приоритетные вопросы и направления деятельности по решению проблем детства, необходимых мероприятий по обеспечению прав детей, их защиты и развития.

Материалы для муниципального доклада представлены:

- Отделом опеки и попечительства граждан по г. Усть-Илимску и Усть-Илимскому району Межрайонного управления № 7 Министерства социального развития опеки и попечительства Иркутской области;

- ОГБУЗ «Усть-Илимская городская детская поликлиника»;

- Отделом по делам несовершеннолетних МО МВД РФ «Усть-Илимский»;

- ОГКУ «Управление социальной защиты населения по городу Усть-Илимску и Усть-Илимскому району»;

- Управлением физической культуры, спорта и молодежной политики Администрации города Усть-Илимска;

- Управлением культуры Администрации города Усть-Илимска;

- Управлением образования Администрации города Усть-Илимска;

- ОГКУ Центр занятости населения города Усть-Илимска;

- Комиссией по делам несовершеннолетних и защите их прав в муниципальном образовании город Усть-Илимск.

- Управлением Пенсионного фонда РФ в г. Усть-Илимске и Усть-Илимском районе

1. Основные параметры социально-экономического положения города Усть-Илимска

Усть-Илимск - третий по численности населения город Иркутской области. По данным отдела государственной статистики в г. Усть-Илимске Федеральной службы государственной статистики по Иркутской области по состоянию на 01.01.2017 года численность населения города Усть-Илимска составила 82 455 человек (по состоянию на 01.01.2016г. – 82 820 чел.). На рисунке 1 представлен сравнительный анализ динамики численности детского населения города по состоянию на 01.01.2015 и 01.01.2016 годов.

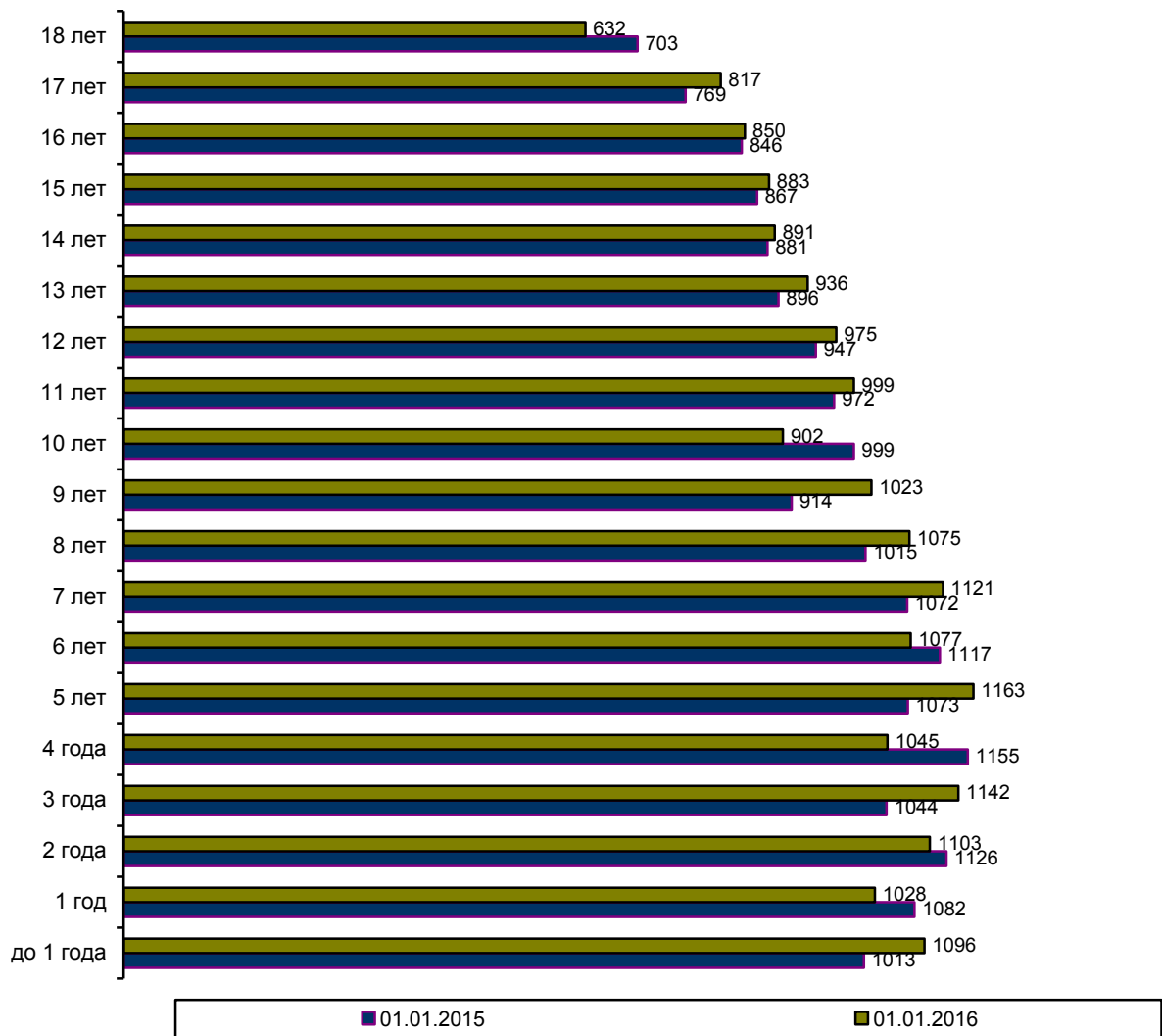


Рисунок 1. Динамика численности детского населения города по возрастам от 0 до 18 лет

Анализ динамики показывает, что численность детского населения города остается стабильной. В 2015 году численность детского населения составляла 18 491 ребенок, в 2016 году - 18 758, отмечается незначительное увеличение на 267 ребенка. В разрезе возрастных групп увеличение количества детей составило: в группе от рождения до двух лет +6; в группе от трех до шести лет +38; в группе от семи до десяти лет +121; в группе от одиннадцати до восемнадцати лет +102 ребенка.

По данным органов государственной статистики в городе Усть-Илимске по состоянию на 01.06.2018г. количество несовершеннолетних в возрасте от 0 до 17 лет включительно, проживающих на территории г. Усть-Илимска, составило 18 259 детей.

Город Усть-Илимск является одной из промышленно развитых территорий Иркутской области. По данным отчета мэра города Усть-Илимска «О результатах деятельности главы муниципального образования и Администрации города Усть-Илимска за 2016 год» объем выручки от реализации продукции, работ и услуг, охватывающий такие виды деятельности, как обрабатывающее производство, сельское и лесное хозяйство, производство и распределение электроэнергии и воды, строительство, оптовую и розничную торговлю, транспорт, связь и прочие виды экономической деятельности за 2016 год составил 53 374,6 млн. рублей, и по сравнению с прошлым годом увеличился на 5,8 процента.

Виды экономической деятельности, включенные в раздел «Обрабатывающие производства», являются основными для экономики города Усть-Илимска, среди которых большую долю занимают целлюлозно-бумажное производство, обработка древесины и производство изделий из дерева. По сравнению с 2015 годом в 2016 году на промышленных предприятиях города отмечается рост производства продукции: объем производства пиломатериалов увеличился на 3,8%, технологической щепы - на 5,7%, производства целлюлозы - на 2,0%.

В 2016 году инвестиции в основной капитал использованы в объеме 5426,4 млн.рублей (по крупным и средним организациям), что на 60,8% больше уровня соответствующего периода 2015 года (в сопоставимых ценах). В структуре инвестиций в основной капитал по видам основных фондов на машины и оборудование приходится (65,5%), на здания (кроме жилых) и сооружения (21,7%).

Объем работ, выполненных по виду деятельности «Строительство», в 2016 году составил 268,7 млн. рублей, что в 2,4 раза больше, чем в 2015 году (в фактических ценах).

За 2016 год в структуре оборота розничной торговли удельный вес продовольственных товаров составил 43,7 %, непродовольственных товаров – 56,3 %, в 2015 году - 43,7 и 56,3% соответственно.

Доля занятых в сфере малого предпринимательства на 1 января 2017 года составила 27,3% от экономически активного населения города. По состоянию на 01.01.2017г. на территории муниципального образования осуществляют свою деятельность 852 субъекта малого и среднего предпринимательства с численностью работающих 6816 человек. Удельный вес выручки предприятий малого бизнеса в общей сумме выручки в целом по муниципальному образованию город Усть-Илимск составляет 23,7%.

Численность безработных граждан по состоянию на 01.01.2017г. составила 996 чел. Уровень безработицы к численности трудоспособного населения составил – 0,98%. Среди безработных граждан сохраняется значительная доля женщин – 62,2%. Доля молодежи (в возрасте 14-29 лет) среди безработных – 47,2%. В ОГКУ «Центр занятости населения города Усть-Илимска» в 2016 году обратилось за содействием в подборе подходящей работы 3 777 человек, в т.ч. уволенные в связи с сокращением штата, ликвидацией предприятия – 185 человек. В 2016 году признаны безработными - 2108 чел. Нашли работу при содействии ОГКУ «Центр занятости населения города Усть-Илимска» – 1680 чел., из них незанятые трудовой деятельностью – 1153 чел. Направлено на профессиональное обучение (переобучение, повышение квалификации) безработных граждан – 275 чел. За январь-декабрь 2016 года средняя численность работников в крупных и средних организациях составила 18,190 тыс. человек, из них 203 (1,11%) – совместители, а 579 (3,18%) работали по договорам гражданско-правового характера.

Основным источником доходов населения является заработная плата. Средняя номинальная заработная плата работников списочного состава крупных и средних организаций, начисленная в январе-декабре 2016 года, составила 39248 рублей, по отношению к январю-декабрю 2015 года увеличение составило 8,0%.

Одним из приоритетов социально-экономического развития города является развитие социального потенциала города. В Концепции социально-экономического развития муниципального образования город Усть-Илимск до 2020 года, утвержденной решением Городской Думы города Усть-Илимска от 25.04.2007г. № 57/312 отмечается, что самым ценным богатством города являются люди с их физическим и социальным здоровьем, знаниями, умениями и талантами. Поэтому главная задача социально-экономического развития - создание условий для формирования и раскрытия творческого, духовного, культурного, физического потенциала каждого усть-илимца, каждой усть-илимской семьи и городского сообщества в целом. Категория «социального потенциала города» позволяет рассматривать особенности города как сложного гуманитарно-социально-инфраструктурного системного комплекса, определяющего возможности человеческой активности, реализуемой в определенных формах социальных отношений и опирающейся на существующие социальные институты и инфраструктуры города.

В системе стратегических направлений развития социального потенциала города Усть-Илимска особое внимание уделяется созданию благоприятных экономических и организационных условий для формирования эффективной системы хозяйствования в социальной сфере, направленной на удовлетворение социальных потребностей всех слоев населения и расширения спектра социальных услуг; повышению качества, расширение спектра и доступности образовательных услуг, развитию единого образовательного пространства города.

2. Государственные пособия и дополнительные меры государственной поддержки семей, имеющих детей в городе Усть-Илимске

Законодательством Российской Федерации предусмотрены меры социальной защиты граждан, имеющих детей, и определен круг лиц, нуждающихся в такой защите, а также условия ее предоставления. Меры социальной поддержки семей, имеющих детей, устанавливаются как на федеральном уровне, так и на уровне субъектов Российской Федерации. К числу основных мер социальной защиты граждан, имеющих детей, относится выплата государственных пособий, в частности государственных пособий в связи с рождением и воспитанием детей. Единая система таких пособий, призванная обеспечивать гарантированную государством материальную поддержку материнства, отцовства и детства, установлена Федеральным законом от 19 мая 1995 г. № 81-ФЗ «О государственных пособиях гражданам, имеющим детей», Порядком и условиями назначения и выплаты государственных пособий гражданам, имеющим детей, утвержденным приказом Министерства здравоохранения и социального развития Российской Федерации от 23 декабря 2009 года № 1012н. В соответствии с Порядком гражданам, имеющим детей, отделом назначаются следующие виды пособий:

- пособие по беременности и родам;
- единовременное пособие женщинам, вставшим на учет в медицинских организациях в ранние сроки беременности;
- единовременное пособие при рождении ребенка;
- единовременное пособие при передаче ребенка на воспитание в семью;
- ежемесячное пособие по уходу за ребенком,

единовременное пособие беременной жене военнослужащего, проходящего военную службу по призыву;

ежемесячное пособие на ребенка военнослужащего, проходящего военную службу по призыву.

В аналитической справке ОГКУ «Управление социальной защиты населения по городу Усть-Илимску и Усть-Илимскому району» отмечается, что на протяжении последних трех лет федеральное и региональное законодательство в сфере социальной поддержки семей, имеющих детей, претерпело значительные изменения, которые неизбежно повлекли снижение количественных и структурных показателей. Вместе с тем, появились и новые меры социальной поддержки, позволяющие поднять социальную сферу жизни общества на новый качественный уровень. С 2015 года перед министерством социального развития, опеки и попечительства и подведомственными учреждениями социальной защиты населения стояла непростая задача - детально проанализировать систему предоставления мер социальной поддержки, сделать ее совершеннее и качественнее. Так, в городе Усть-Илимске количество получателей пособий снизилось на 20,0%. В таблице представлен сравнительный анализ количественных показателей предоставления мер социальной поддержки за последние три года.

Таблица 1

Сравнительный анализ количественных показателей предоставления мер социальной поддержки по годам

№ пп	Вид меры социальной поддержки	2015 год	2016 год	2017 год
1	Пособие на ребенка до 16 (18) лет, получатели / дети	3870 / 5608	2435 / 4107	2631 / 4494
2	Единовременное пособие при рождении ребенка	208 / 208	206 / 207	143 / 143
3	Единовременная выплата при рождении ребенка	408 / 413	439 / 445	338 / 340
4	Единовременное пособие при одновременном рождении 2-х и более детей	6 / 12	7 / 14	4 / 8
5	Единовременное пособие при всех формах устройства детей на воспитание в семью	26 / 33	48 / 59	53 / 63
6	Ежемесячное пособие по уходу за ребенком	847 / 848	893 / 899	836 / 842
7	Ежемесячное пособие на ребенка военнослужащего, проходящего военную службу по призыву	14 / 14	6 / 6	10 / 10
8	Ежемесячное пособие на усыновленных (удочеренных) детей	33 / 38	30 / 34	29 / 34
9	Ежемесячные денежные средства на детей, находящихся под опекой (попечительством)	52 / 58	45 / 47	34 / 36
10	Ежемесячные денежные средства на детей, проживающих в приемных семьях	205 / 279	184 / 241	227 / 292
11	Компенсация родительской платы за присмотр и уход за детьми в детских дошкольных учреждениях	3581 / 3827	3350 / 3829	3429 / 3770
12	Социальное пособие на ребенка многодетной семьи	448 / 1544	507 / 1648	572 / 1502
13	Пособие на приобретение комплекта спортивной одежды и школьной формы	1235 / 1440	1212 / 1328	836 / 918
14	Обеспечение бесплатного питания учащихся (чел.)	2561	2882	2900
15	Бесплатное обеспечение лекарственными препаратами на детей первых 3 (6) лет жизни	453 / 1660	664 / 2434	1194 / 2604
16	Ежемесячная денежная выплата семьям в случае рождения третьего или последующих детей	131 / 131	146 / 146	189 / 189
17	Ежегодная денежная выплата при подготовке детей к школе в размере 3000 рублей на каждого ребенка	0	0	191 / 370
17	Подано заявлений на выдачу сертификата на Омск	151	150	129
18	Выдано сертификатов на Омск	163	145	111
19	Принято заявлений на распоряжение Омск	69	74	69
20	Состоит на учете семей, имеющих детей-инвалидов	398 / 401	369 / 372	371 / 377
21	Состоит на учете многодетных семей	740 / 2405	794 / 2428	729 / 2342
22	Направлено на реабилитацию детей-инвалидов и детей с пограничным состоянием здоровья	193	149	230
23	Государственная социальная помощь количество семей / сумма помощи (руб.)	219 / 1173573	225 / 935672	173 / 916799
24	Адресная материальная помощь количество семей / сумма помощи (руб.)	2/51852	13/95000	6/40000
25	Оказание государственной социальной помощи на основании социальных контрактов семей / сумма помощи (руб.)	7 / 217265	15 / 423881	15 / 412453
26	Новогодние подарки (за счет средств областного бюджета) количество подарков	671	676	614
27	Новогодние подарки (за счет благотворительных средств) количество подарков	1591	1289	1590

Сравнительный анализ количественных показателей предоставления мер социальной поддержки за последние три года показывает следующее. Так, отмечается ежегодный рост количества граждан, взявших на воспитание в семью детей, оставшихся без попечения родителей. По сравнению с 2015 годом этот показатель в городе Усть-Илимске вырос в два раза. Продолжает наблюдаться рост количества семей, взявших ребенка на воспитание в приемную семью. По сравнению с 2015 годом рост составил 10,0%. При этом наблюдается снижение семей, взявших ребенка под опеку (попечительство), снижение составило 30,0%.

В связи с проводимой перерегистрацией получателей компенсации за присмотр и уход за детьми в связи с переходом на адресность и нуждаемость в 2017 году произошло снижение показателя до 95,0% от 2015 года.

В 2017 году значительное изменение претерпел Закон Иркутской области «О социальной поддержке в Иркутской области семей, имеющих детей». Анализ обращений, поступающих в целях подтверждения права на данную меру, показал, что наиболее активно с заявлениями обращались многодетные семьи, и по окончании периода перерегистрации изменилась структура получателей в сторону увеличения доли многодетных семей из общего количества получателей.

В тоже время в 2017 году на территории Иркутской области была реализована новая мера социальной поддержки многодетных семей для подготовки детей к школе. В течение трех летних месяцев проводился прием населения на оформление выплаты, не осталась без внимания каждая многодетная семья, состоящая на учете и имеющая право на выплату.

Количество детей-инвалидов в 2017 году уменьшилось по сравнению с 2015 годом на 24 ребенка. В структуре заболеваний данной категории детей лидирующее место занимают: врожденные аномалии развития, психические поведенческие расстройства, болезни нервной системы.

В связи с сокращением с 2015 года льготных категорий получателей новогодних подарков за счет средств областного бюджета Управлением социальной защиты населения по городу Усть-Илимску и Усть-Илимскому району совместно с Администрацией города проводится работа по привлечению благотворительных средств на приобретение и выдачу подарков для детей из многодетных семей, семей одиноких родителей, родителей-инвалидов и родителей неработающих пенсионеров, находящихся в трудной жизненной ситуации.

Следует также отметить, что специалистами Управления социальной защиты населения проводится серьезная разъяснительная работа по охвату мерами социальной поддержки большего числа семей. Это не только информирование через средства массовой информации, но и индивидуальное СМС оповещение, направление уведомлений. Особое внимание уделяем работе по внесению изменений в нормативно-правовые акты, способствующие улучшению положения семей с детьми. Так, по инициативе Управления социальной защиты населения семьи инвалидов 1 и 2 группы, имеющие детей, могут рассчитывать на бесплатное питание в школе, без учета доходов семьи. Так же значительно увеличена сумма на питание детей из малообеспеченных семей. Упрощен порядок подачи документов на ряд мер поддержки. Вместе с тем, как отмечают специалисты Управления социальной защиты, есть необходимость в поддержке семей и из средств городского бюджета. Так, особой сложностью представляет сбор средств для лечения детей за пределами Иркутской области. Нужны проездные билеты для проезда к месту учебы, для занятий в секциях детям из малообеспеченных семей.

В таблице 2 представлены данные Управления Пенсионного фонда РФ в г. Усть-Илимске и Усть-Илимском районе о социальных выплатах (пенсиях) различным категориям получателей социальных пенсий в 2015-2017 годы в г. Усть-Илимске и Усть-Илимском районе.

Таблица 2

Сведения о выплатах социальных пенсий

Категории получателей социальных пенсий	Численность на 01.01.2016, чел.	Средний размер пенсии на 01.01.2016, руб.	Средний размер пенсии на 01.04.2016, руб.	Численность на 01.01.2017, чел.	Средний размер пенсии на 01.04.2017, руб.	Численность на 01.01.2018, чел.	Средний размер пенсии на 01.04.2018, руб.
инвалидам с детства - всего	803		индексация 1,04	872	индексация 1,015	941	индексация на 1,029
из них инвалидам: I группы	157	14879,38	15474,56	189	15 706,67	222	16 162,17
II группы	415	12399,66	12 895,64	453	13 089,08	495	13 468,66
III группы	231	5269,87	5 480,67	230	5562,88	224	5724,21
детям - инвалидам	464	14879,38	15 474,56	486	15 706,67	486	16 162,17
по случаю потери кормильца - всего	741			707		689	
из них: дети в возрасте до 18 лет, потерявшие обоих родителей, и дети умершей одинокой матери	116	12399,66	12 895,64	117	13 089,08	126	13 468,66
дети в возрасте до 18 лет, потерявшие одного из родителей	625	6199,81	6 447,80	590	6544,52	563	6734,31

По данным Управления Пенсионного фонда РФ в г. Усть-Илимске и Усть-Илимском районе в зависимости от того, кому выплачивается пенсия, варьируются сроки назначения обеспечения. Например, при достижении возраста нетрудоспособности гражданин поддерживается до конца жизни, в то время как лицо с ограниченными возможностями здоровья получает средства из государственного бюджета только до снятия с него инвалидности. Перечисления, связанные с потерей кормильца, устанавливаются до совершеннолетия ребенка. При очном получении высшего образования они продлеваются до достижения 23 лет. Данный вид материальной поддержки полагается незащищенным слоям населения в соответствии с указанными выше критериями. Социальные пенсии назначаются только при условии невозможности получения иных выплат, в том числе отчисляемых Фондом обязательного страхования. Таким образом, поддержка полагается лицам, не имеющим официального трудоустройства и не заключавшим соответствующих договоров.

Государственный сертификат на материнский (семейный) капитал, он же МСК – это именной документ, подтверждающий право на получение денежных средств в рамках Федерального закона №256-ФЗ от 29.12.2006 «О дополнительных мерах государственной поддержки семей, имеющих детей». Срок обращения за получением сертификата законодательством не ограничен. Вы можете обратиться за ним в территориальный орган ПФР по месту жительства (пребывания, фактического

проживания) спустя любое время после рождения (усыновления) ребенка. В таблице 3 представлены сведения о выданных сертификатах МСК в 2015-2017 годы в г. Усть-Илимске и Усть-Илимском районе.

Таблица 3

Сведения о выданных сертификатах на материнского (семейного) капитала

Сертификаты МСК	2015 год		2016 год		2017 год	
	количество выданных сертификатов	сумма 1 сертификата	количество выданных сертификатов	сумма 1 сертификата	количество выданных сертификатов	сумма 1 сертификата
	686	453026	621	453026	485	453026

3. Обеспечение жильем молодых семей, имеющих детей

На территории города Усть-Илимска реализуется подпрограмма «Молодым семьям - доступное жилье» на 2016-2020 годы муниципальной программы муниципального образования город Усть-Илимск «Доступное жилье» на 2016-2020 годы. Программа стала продолжением муниципальной программы муниципального образования город Усть-Илимск «Молодым семьям - доступное жилье» на 2015-2020 годы, реализация которой окончена 31.12.2015г. Ранее действовала муниципальная целевая программа поддержки молодых семей города Усть-Илимска в приобретении (строительстве) жилья «Молодым семьям - доступное жилье» на 2005-2019 гг., реализация которой окончена досрочно 31.12.2014г.

Всего на реализацию программы из бюджета города в 2015 году было выделено 6845000,0 руб. В соответствии с соглашением № 23 от 5 сентября 2014 года об участии в реализации мероприятий подпрограммы «Молодым семьям – доступное жилье» на 2014-2020 годы государственной программы Иркутской области «Доступное жилье» на 2014-2020 годы в 2015 году 8 семей получили социальную выплату и улучшили свои жилищные условия. В рамках исполнения соглашения № 10 от 30 сентября 2015 года об участии в реализации мероприятий подпрограммы «Молодым семьям – доступное жилье» на 2014-2020 годы государственной программы Иркутской области «Доступное жилье» на 2014-2020 годы в 2015 году молодым семьям города Усть-Илимска выдано 12 свидетельств. В отчетный период по соглашению 2015 года 10 семей получили социальную выплату и улучшили свои жилищные условия. Таким образом, по соглашению 2014 года и по соглашению 2015 года 18 молодых семей улучшили свои жилищные условия в 2015 году. Количество молодых семей, воспользовавшихся государственной поддержкой, в 2014 году – также 18 семей.

В 2016 году на реализацию Подпрограммы из бюджета города было выделено 5 845 000,00 руб. В соответствии с соглашением 2015 года в 2016 году 3 семьи воспользовались государственной поддержкой в приобретении (строительстве) жилья. Дополнительное тринадцатое свидетельство выдано молодой семье, в связи с высвободившимися средствами всех уровней бюджета по причине замены одних семей на иные. Таким образом, обязательства по соглашению 2015 года исполнены в полном объеме в 2016 году. В рамках исполнения соглашения № 3 от 27 мая 2016 года об участии в реализации мероприятий подпрограммы «Молодым семьям – доступное жилье» на 2014-2020 годы государственной программы Иркутской области «Доступное жилье» на 2014-2020 годы в 2016 году (далее – соглашение 2016 года), молодым семьям города Усть-Илимска выдано 15 свидетельств. В отчетный период по соглашению 2016 года все 15 молодых семей получили социальную выплату и улучшили свои жилищные условия. Таким образом, 18 молодых семей улучшили свои жилищные условия в 2016 году, что соответствует показателям 2014 и 2015 годов.

Молодые семьи имеют право реализовывать свидетельство в течение нескольких месяцев (до 2014 года – 9 месяцев, с 2015 года – 7 месяцев). В связи с чем, обязательства по соглашению текущего года могут переходить на следующий год. В связи с чем, не все ассигнования могут быть освоены. В 2016 году заключение соглашения 2016 года состоялось во 2 квартале текущего года, кроме того, сроки реализации свидетельств молодыми семьями составляли 1-3 месяца, - все это позволило исполнить соглашение 2016 года до 31 декабря 2016 года.

В рамках исполнения соглашения № 20 от 24 апреля 2017 года об участии в реализации мероприятий подпрограммы «Молодым семьям – доступное жилье» на 2014-2020 годы государственной программы Иркутской области «Доступное жилье» на 2014-2020 годы в 2017 году (далее – соглашение 2017 года), молодым семьям города Усть-Илимска запланировано было предоставить 15 свидетельств. За отчетный период по соглашению 2017 года все 15 семей реализовали свидетельства, получили социальную выплату и улучшили свои жилищные условия.

Реализация свидетельств молодыми семьями продолжительна по времени. Молодые семьи имеют право реализовывать свидетельства в течение 7 месяцев. Вместе с тем, обязательства по соглашению с 2017 года должны были быть исполнены до конца календарного года. В результате разъяснительной работы с молодыми семьями – участниками подпрограммы сроки реализации свидетельств молодыми семьями составляли 1-3 месяца, - все это позволило исполнить соглашение 2017 года до 31 декабря 2017 года в полном объеме. Предыдущие три года количество выданных и реализованных свидетельств молодыми семьями составляло по 18 ежегодно. Снижение количества выданных свидетельств по соглашению 2017 года связано с увеличением процента софинансирования за счет средств местных бюджетов, и уменьшением финансирования подпрограммы «Молодым семьям – доступное жилье» на 2014-2020 годы государственной программы Иркутской области «Доступное жилье» на 2014-2020 годы за счет средств областного бюджета.

4. Состояние здоровья детского населения города Усть-Илимска

Согласно части 1 статьи 37 Федерального закона «Об основах охраны здоровья граждан Российской Федерации» от 21.11.2011 г. № 323-ФЗ, в ОГБУЗ «Усть-Илимская городская детская поликлиника» медицинская помощь организуется и оказывается пациентам в возрасте от 0 до 18 лет исключительно в соответствии с порядками оказания медицинской помощи, обязательными для исполнения на территории Российской Федерации всеми медицинскими организациями, а также на основе стандартов медицинской помощи бесплатно. ОГБУЗ «Усть-Илимская городская детская поликлиника» рассчитано на 670 посещений в смену и имеет в своем составе следующие подразделения: лечебно-профилактические; консультативно-диагностическое отделение; отделение организации медицинской помощи несовершеннолетним в образовательных организациях; отделение восстановительной медицины; кабинет медико-социальной помощи; дневной стационар; центр здоровья для детей. Прикреплено население:

- в 2015 году – 17 788 человек;
- в 2016 году – 17 910 человек;
- в 2017 году – 18 126 человек.

Удовлетворенность населения медицинской помощью в 2015 году составила 82,8%, в 2016 году - 89,2 %, а в 2017 году этот показатель достиг отметки 96,4 %. Но, несмотря на высокую удовлетворенность населения медицинской помощью, оказываемой ОГБУЗ «Усть-Илимская городская детская поликлиника» основной проблемой учреждения остается недостаточная укомплектованность врачебными и средними медицинскими кадровыми ресурсами. Остро стоит вопрос с укомплектованностью учреждения узкими специалистами, их детская поликлиника привлекает из других медицинских учреждений города Усть-Илимска, например, таких как врач-отоларинголог, врач уролог-андролог и другие. Не менее важным является и то, что в дошкольных образовательных учреждениях также не хватает врачей.

По состоянию на период с 2015 по 2017 годы укомплектованность врачебными кадрами составляла: в 2015 году - 51,9%; в 2016 году - 48,6%; в 2017 году - 53,0%. Из них имели категорию: в 2015 году - 63,0%; в 2016 году - 50,0%; в 2017 году - 51%.

Укомплектованность средним медицинским персоналом составляла: в 2015 году - 69,3%; в 2016 году - 67,4%; в 2017 году - 68,8%. Из них имели категорию: в 2015 году - 50%; в 2016 году - 41%; в 2017 году - 30%.

Все медицинские работники имели и имеют сертификат специалиста.

В целях привлечения молодых специалистов для работы в детской поликлинике города Усть-Илимска главный врач учреждения ежегодно посещает съезды руководителей медицинских организаций по распределению выпускников Иркутского государственного медицинского университета и Братского медицинского колледжа; ведутся переговоры с директорами Тулунского и Нижнеудинского медицинского колледжа; информация об имеющихся вакансиях медицинских работников регулярно размещается на официальном сайте учреждения и подается в службу центра занятости; ежедневно мониторится и обрабатывается информация о соискателях из числа медицинских работников на сайте SUPER JOB; проводится агитационная работа с выпускниками школ города и района на предмет их целевого обучения в медицинских университетах и колледжах с дальнейшим трудоустройством в ОГБУЗ «Усть-Илимская городская детская поликлиника».

Несмотря на имеющиеся у учреждения кадровые проблемы, следует отметить, что в период с 2015 по 2017 годы общая заболеваемость у детей в возрасте от 0 до 18 лет в расчете на 100 000 составила:

- в 2015 году - 604 716,0;
- в 2016 году - 353 547,4;
- в 2017 году - 178 952,8.

Общая заболеваемость у детей в возрасте от 0-14 лет в тот же период составила:

- в 2015 году - 564 022;
- в 2016 году - 361 074;
- в 2017 году - 311 502.

Общая заболеваемость у детей до года в анализируемом периоде составила:

- в 2015 году - 475 354,3;
- в 2016 году - 396 385,5;
- в 2017 году - 135 616,9.

Таким образом, общая заболеваемость детей в 2017 году в соотношении с 2015 и 2016 годами снизилась по всем возрастным группам на 50,0%, 14,0% и 64,0% соответственно. Такое снижение преимущественно произошло за счет снижения заболеваемости у детей первого года жизни.

Общая инвалидность в рассматриваемом периоде составила:

- в 2015 году - 227,1%;
- в 2016 году - 226,7%;
- в 2017 году - 219,1%.

Первичная инвалидность составила:

- в 2015 году - 14,8%;
- в 2016 году - 26,8%;
- в 2017 году - 19,9%.

Первичная инвалидность в 2017 году в соотношении с 2016 годом снизилась на 5,0%. В структуре общей инвалидности удельный вес психических расстройств составил 27,9%, болезни и врожденные аномалии развития - 23,5%, заболевания нервной системы - 17,6%. Выход детей на первичную инвалидность в 2017 году снизился на 26,0%. Удельный вес в структуре первичной

инвалидности психические расстройства, болезни эндокринной системы (сахарный диабет) и врожденные аномалии составили 22,2%. Новообразования, болезни нервной системы, болезни уха и сосцевидного отростка составили 11,1%.

Важно отметить, что для обеспечения условий доступности для инвалидов в детской поликлинике созданы специальные условия: наличие стоянки для машин инвалидов; наличие кнопок вызова помощника; наличие пандуса при входе; наличие в регистратуре окна для обслуживания инвалидов-колясочников; дублирование информации табличками со шрифтом Брайля; наличие тактильных направляющих и тактильных плит.

Показатель младенческой смертности в период с 2015 по 2017 годы составил:

- в 2015 году - 8,1%;
- в 2016 году - 4,6%;
- в 2017 году - 3,3%.

Младенческая смертность в 2017 году в соотношении с 2016 и 2015 годами снизилась на 25,0% и на 63,0% соответственно. Общая смертность в тот же период составила:

- в 2015 году - 0,8%;
- в 2016 году - 0,6%;
- в 2017 году - 0,6%;

Общая смертность в соотношении с 2015 годом снизилась на 75,0%.

В течение последних трех лет наблюдается следующая тенденция смертности. На первом месте среди причин смертности детей стали внешние факторы. От них скончалось 7 человек, из которых суицидально погибли - 3 человека, в результате несчастных случаев (ДТП, пожар, утопление) - 3 человека, а в результате закрытой черепно-мозговой травмы тяжелой степени - 1 ребенок. От заболеваний в период с 2015 по 2017 годы скончалось 2 ребенка. Смерть наступила в результате заболеваний, являющихся тяжелыми врожденными патологиями.

В соответствии с Приказом Министерства здравоохранения Российской Федерации от 11 апреля 2013 г. N 216н «Об утверждении Порядка диспансеризации детей-сирот и детей, оставшихся без попечения родителей, в том числе усыновленных (удочеренных), принятых под опеку (попечительство), в приемную или патронатную семью» бригадой детской поликлиники в составе: врача-педиатра, детского-хирурга, уролога-андролога (для мальчиков), врача-отоларинголога, врача-невролога, врача-травматолога-ортопеда, врача-психиатра детского, врача стоматолога-детского, врача-психиатра подросткового, врача-акушера-гинеколога (для девочек) ежегодно проводится диспансеризация детей-сирот и детей, оставшихся без попечения родителей, в том числе усыновленных (удочеренных), принятых под опеку (попечительство), в приемную или патронатную семью. Обязательными являются функциональные (ЭКГ, ФЛГ) и инструментальные методы исследования (УЗИ органов брюшной полости, почек, сердца, щитовидной железы, репродуктивной сферы, тазобедренных суставов (детям до года).

В 2017 году диспансеризации подлежало 27 детей (1 ребенок-инвалид.), осмотрено 100,0%. Из них:

- дети от 0-4 лет - 8 детей;
- дети от 0-14 лет - 21 ребенок;
- дети от 15-17 лет - 6 детей.

По данным диспансеризации 2017 года выявлена структура патологии:

- 1 ранговое место занимают болезни органов пищеварения - 27,9%;
- 2 ранговое место занимают болезни костно-мышечного аппарата - 25,5%;
- 3 ранговое место занимают психические расстройства - 12,7%.

По данным диспансеризации 2016 года выявлена структура патологии:

- 1 ранговое место занимают психические расстройства - 26,3%;
- 2 ранговое место занимают болезни органов пищеварения - 15,7%;
- 3 ранговое место занимают болезни глаз - 14,4%.

В 2017 году в соотношении с 2016 годом структура выявленной патологии полностью изменилась. Первое ранговое место стали занимать болезни органов пищеварения. В 2016 году данная патология занимала второе ранговое место. В сравнении с 2016 годом отмечается рост заболеваний органов пищеварения на 12,0%, болезни костно-мышечной системы вышли на второе место. Отмечается рост данной патологии на 11,0%. Психические расстройства среди детей, прошедших диспансеризацию в 2017 году, снизились на 14,0% и заняли третье ранговое место. Трое из детей направлены на обследование в областные медицинские учреждения г. Иркутска. Двое прошли обследование и лечение на базе ИГОДКБ в пульмо-эндокринологическом и нефрологическом отделениях, а один - на базе ОКБ - консультация сурдолога. 13 человек получили специализированную помощь в детской поликлинике у врача-ортопеда и стоматолога. Два человека прошли обследование в ОГБУЗ «Усть-Илимская городская детская поликлиника», а один - на базе ОГБУЗ «Усть-Илимская городская больница». Рекомендовано лечение в амбулаторных условиях на базе детской поликлиники 27 детям, медицинская реабилитация 6 детям, санаторно-курортное лечение 11 детям. Все дети прошли лечение и оздоровление. Санаторно-курортное лечение также проведено на базе местного санатория «Курорт Русь». В процессе диспансеризации все 27 детей были привиты по возрасту, согласно национальному календарю профилактических прививок.

В таблице 4 представлены данные распределения детей-сирот и детей оставшихся без попечения родителей по уровню физического развития.

**Распределение детей-сирот и детей оставшихся без попечения родителей
по уровню физического развития**

Показатель	2017 год	2016 год
Нормальное физическое развитие	21 ребенок - 77,0%	29 детей - 76,0%
Дефицит массы тела	2 ребенка - 7,4%	3 ребенка - 7,9%
Избыток массы тела	1 ребенок - 0,7%	0
Низкий рост	4 ребенка - 14,8%	7 детей - 18,4%

Из приведенных данных видно, что как в 2017 году так и в 2016 году по данным диспансеризации детей-сирот, пребывающих в стационарных условиях у всех детей нормальное физическое развитие составляет около 80,0%, избыток массы тела у одного ребенка выявлен в 2017 году, детей с низким ростом в 2017 году больше на 4,0%, чем в 2016 году.

Таблица 5

**Распределение детей-сирот и детей оставшихся без попечения родителей
по группам здоровья**

Группа здоровья	2017 год	2016 год
Первая	2-7,4%	12-31,5%
Вторая	17-63%	11-29%
Третья	7-26%	14-36%
Четвертая	1-3,7%	1-2,6%

По результатам анализа распределения групп здоровья в 2017 и 2016 гг. видно, что в 2017 году среди детей-сирот находящихся в стационарных условиях (ОГКУСО «Центр социальной помощи семье и детям г. Усть-Илимска и Усть-Илимского района») детей с 1 группой здоровья стало на 10,0% меньше в сравнении с 2016 годом. Выросло количество детей со 2 группой здоровья и они составляют 63,0% от всех детей данной категории, уменьшилось количество детей с 3 группой здоровья на 10,0%, в сравнении с 2016 годом. 4 группа здоровья у детей пребывающих в Центре социальной помощи семье и детям как в 2017 году так и в 2016 году остается практически на одном уровне.

Результаты диспансеризации опекаемых детей города показывают следующее. Так осмотру подлежало 320 детей, осмотрено 319 детей (99,69%). Не осмотрен один ребенок в связи с отсутствием в городе Усть-Илимске. Возрастная структура детей прошедших диспансеризацию в возрасте от 0 до 17 лет включительно - 319 человек из них:

- в возрасте от 0 до 14 лет включительно - 253 человека;
- в возрасте от 0 до 4 лет включительно - 31 человек;
- в возрасте от 5 до 9 лет включительно - 101 человек;
- в возрасте от 10 до 14 лет включительно - 121 человек;
- в возрасте от 15 до 17 лет включительно - 66 человек.

Структура выявленной патологии по данным диспансеризации 2017 года:

- 1 ранговое место занимают болезни костно-мышечной системы - 29,8%;
- 2 ранговое место занимают болезни пищеварительной систем - 19,7%;
- 3 ранговое место занимают болезни глаз - 15,2%.

Структура выявленной патологии по данным диспансеризации 2016 года:

- 1 ранговое место занимают болезни органов пищеварения - 20%;
- 2 ранговое место занимают болезни костно-мышечной системы - 18,3%;
- 3 ранговое место занимают болезни глаз - 17,5%.

По данным диспансеризации 2017 года в сравнении с 2016 годом на первое место вышли болезни костно-мышечной системы в сравнении с 2016 годом отмечается рост на 10,0%. Заболевания органов пищеварения заняли 2 место. В сравнении с 2016 годом идет снижение данной патологии почти на 2,0%. Болезни органов зрения стабильно по всем годам занимают третье место, хотя в 2017 году идет снижение данной патологии на 2,0% в сравнении с 2016 годом.

В дополнительных консультациях и исследованиях в амбулаторных условиях нуждалось 74 человека. 27 человек получили специализированную помощь. Из них на базе ОГБУЗ «Усть-Илимская городская детская поликлиника» - 69 человек. 5 человек нуждались в дополнительных консультациях и исследованиях в стационарных условиях. Из них 4 человека нуждались в стационарных исследованиях на базе ОГБУЗ «Усть-Илимская городская больница». В хирургическом отделении - 1 человек; в ИГО ДКБ г. Иркутска в пульмо-эндокринологическом отделении. Все дети прошли дополнительные консультации и исследования в полном объеме - 100,0%. Рекомендовано лечение в амбулаторных условиях 299 детям на базе ОГБУЗ «Усть-Илимская городская детская поликлиника». Лечение в стационарных условиях рекомендовано 14 человек в условиях ОГБУЗ «УИ ГБ», в том числе 1 человеку в детском отделении, в хирургическом отделении 11 детям, 2 - в отделении урологии. Все дети в полном объеме получили лечения в стационарах города и области. Рекомендована медицинская реабилитация 31 человеку, из них 25 - в санаторно-курортных организациях. Прошли санаторно-курортное лечение в местном санатории «Курорт Русь» 17 человек, 1 - в санатории «Сосновой горке», 7 - в санатории «Байкал». Из детей, прошедших диспансеризацию опекаемых 12 человек дети-инвалиды, индивидуальная программа реабилитации в 2018 году выполнена у 9 человек, 3 ребенка прошли индивидуальную программу частично, в связи с переоформлением на инвалидность в 2017 году. Привито в соответствии с национальным календарем прививок в 2017 году 319 человек - 100%.

Таблица 6

Распределение опекаемых детей по группам здоровья

Группа здоровья	2017 год	2016 год
Первая	30 - 9,4%	44 - 12,9%
Вторая	133 - 41,7%	149 - 43,9%
Третья	143 - 44,8%	130 - 38,3%
Четвертая	13 - 4%	16 - 4,7%

В сравнении с 2016 годом в 2017 году уменьшилось количество детей с первой и второй группой здоровья практически на 22%. Третья группа здоровья выросла на 10%. Количество детей с четвертой группой здоровья в сравнении с 2016 годом практически остается на одном уровне.

Таблица 7

Распределение опекаемых детей по уровню физического развития

Показатель	2017 год	2016 год
Нормальное физическое развитие	262 - 82,0%	284 - 83,0%
Дефицит массы тела	19 - 5,9%	18-5,3%
Избыток массы тела	27 - 8,4%	22 - 6,4%
Низкий рост	11 - 3,4%	17 - 5,0%
Высокий рост	7 - 2,2%	7 - 2,0%

В сравнении с 2016 годом видно, что дети с нормальным физическим развитием составляют высокий процент 82-83%, как в 2016 году так и в 2017 г. дети с отклонениями в физическом развитии практически остаются на одном уровне как в 2016 так и в 2017 года и составляют 20 %, хотя в 2017 году доля детей имеющие избыток массы тела выросла на 2%.

По данным анализа заболеваемости как среди детей-сирот находящихся в стационарных условиях, так и среди опекаемых детей города и района следует обратить внимание на рост патологии органов пищеварения у детей, а также рост заболеваний со стороны опорно-двигательного аппарата и заболеваний глаз. Учитывая, что это дети практически все организованные, т.е. посещают образовательные учреждения города, необходимо обратить особое внимание вопросам питания в образовательных учреждениях. Ограничить сухоедение, т.е. прием выпечки. Уделить особое внимание физическому воспитанию в образовательных учреждениях. Распределению детей по физкультурным группам. Обратит внимание на качество физкультурных занятий в подготовительной и специальных физкультурных группах. При отсутствии разграничений физкультурных занятий по отдельным группам, организовать правильный подход к проведению занятий по физкультуре с учетом ограничений состояния здоровья учащихся.

5. Образование детей города Усть-Илимска

5.1. Доступность образования

Сеть образовательных учреждений города представлена учреждениями дошкольного, общего, дополнительного, специального и профессионального образования разной ведомственной принадлежности.

По состоянию на 01.01.2017 года муниципальная система образования включает в себя 37 учреждений, в том числе: дошкольных образовательных учреждений - 22; общеобразовательных учреждений - 14 (из них, гимназия - 1, лицей - 1, школа с углубленным изучением отдельных предметов - 1); учреждений дополнительного образования детей и подростков - 1. В 2016 году произошло сокращение сети муниципальных образовательных учреждений. Так МБОУ «Начальная школа-детский сад» реорганизовано в форме присоединения к МБОУ «СОШ № 7 им. Пичуева Л.П.».

Дополнительное образование предоставлено учреждениями разной ведомственной принадлежности (системы образования, культуры и спорта) в 2016-2017 учебном году в городе функционировали следующие учреждения дополнительного образования:

- муниципальное автономное образовательное учреждение дополнительного образования «Центр детского творчества»;
- муниципальное бюджетное образовательное учреждение дополнительного образования детей «Школа искусств № 1»;
- муниципальное образовательное учреждение дополнительного образования детей «Школа искусств № 2»;
- муниципальное бюджетное образовательное учреждение дополнительного образования детей «Детская юношеская спортивная школа «Лесохимик».

На территории города функционирует государственное общеобразовательное казённое учреждение Иркутской области «Специальная (коррекционная) школа г. Усть-Илимска». Основным видом деятельности учреждения является осуществление образовательной деятельности по адаптированным образовательным программам начального общего, основного общего образования.

Система профессионального образования представлена следующими учебными заведениями:

1) Усть-Илимский филиал ФГОБУ ВПО «Байкальский государственный университет». Набор абитуриентов по программам среднего профессионального образования ведется по восьми специальностям, обучение осуществляется по очной и заочной формам как на бюджетной, так и на внебюджетной основе.

2) ГБПОУ Иркутской области «Усть-Илимский техникум лесопромышленных технологий и сферы услуг» (ГБПОУ «УИ ТЛТУ»). Обучение ведется по пяти направлениям специальностей на бюджетной основе, ежегодный набор составляет 125 мест, в том числе 15 мест для лиц с ограниченными возможностями здоровья.

3) ГБПОУ Иркутской области «Усть-Илимский техникум отраслевых технологий» (ГБПОУ ИО УИТОТ). Обучение ведется по пяти направлениям специальностей на бюджетной основе, ежегодный набор составляет 125 мест.

4) Усть-Илимский филиал ГБОУ Иркутской области «Иркутский энергетический колледж» (УИФ ГБПОУ «ИЭК»). Набор абитуриентов осуществляется по пяти специальностям, обучение осуществляется по очной и заочной формам как на бюджетной, так и на внебюджетной основе.

На 01.01.2017 года численность детей дошкольного возраста от 0 до 7 лет, проживающих на территории муниципального образования город Усть-Илимск, составляет 7654 ребенка. Динамика численности воспитанников в образовательных учреждениях, реализующих программы дошкольного образования за последние пять лет представлена на рисунке 2.

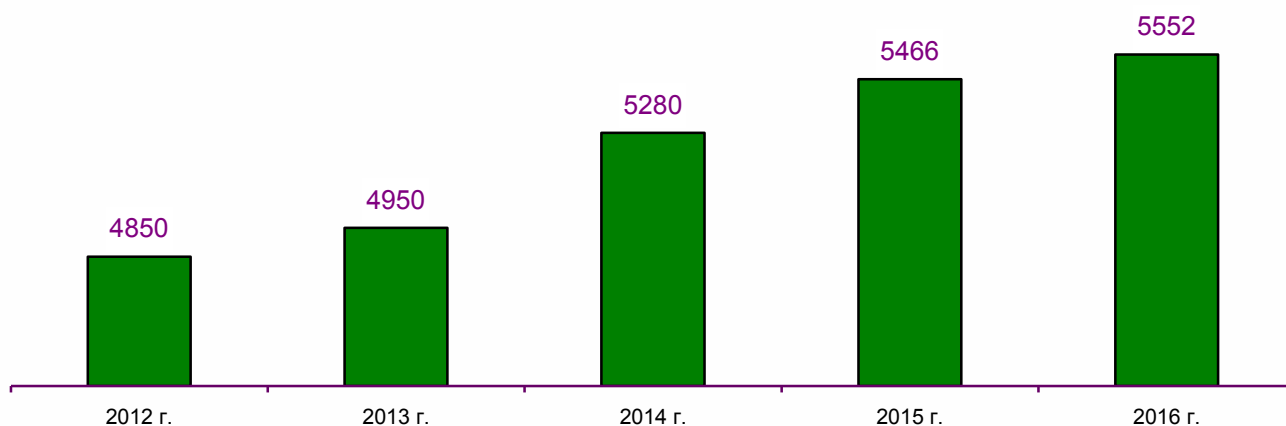


Рисунок 2. Динамика численности воспитанников, обучающихся по программам дошкольного образования

Анализ показывает, что численность воспитанников, обучающихся по программам дошкольного образования, в сравнении с 2012 годом увеличилась на 702 ребенка. Как следствие снижается количество детей дошкольного возраста, состоящих на регистрационном учете по предоставлению мест в дошкольные организации.

По состоянию на 01.01.2017 года очередность в возрастной группе от двух до семи лет отсутствует, в возврате до двух лет составляет всего 1252 ребенка. Показатель охвата детей от 1,5 до 7 лет образовательными программами дошкольного образования составил 72,0%. При том на территории муниципального образования город Усть-Илимск Указ Президента Российской Федерации от 07.05.2012 № 599 «О мерах по реализации государственной политики в области образования и науки» в части обеспечения к 2016 году ста процентов доступности дошкольного образования для детей в возрасте от трех до семи лет выполнен.

В 2016-2017 учебном году основные программы дошкольного образования реализовывались в двадцати пяти муниципальных образовательных организациях, в том числе в двадцати двух дошкольных образовательных учреждениях, а также в трех общеобразовательных организациях (МАОУ «СОШ № 7 им. Пичуева Л.П.», МАОУ «СОШ № 14» и МБОУ «СОШ № 17»). В течение года функционировало 272 группы, численность детей в которых составляла 5552 воспитанника, из них в возрасте от 2-х месяцев до 1,5 года – 269, от 1,5 до 3-х лет – 940, от 3-х до 7-ми лет – 4222, старше семи лет – 91 ребенок. В течение учебного года в образовательных учреждениях обучались 68 детей, оставшихся без попечения родителей, 72 ребенка-инвалида и 751 ребенок с ограниченными возможностями здоровья.

В дошкольных образовательных учреждениях развиваются вариативные формы получения дошкольного образования. В течение года на базе всех дошкольных учреждений работали консультационные пункты, открытые для обеспечения преемственности семейного и общественного воспитания и образования, оказания квалифицированной педагогической помощи родителям (законным представителям) и детям дошкольного возраста, воспитывающихся только в условиях семьи, для поддержки всестороннего развития личности ребенка, а также своевременное выявление детей раннего и дошкольного возраста с ограниченными возможностями здоровья с целью оказания им коррекционной помощи и психолого-педагогической поддержки их семьям. Деятельность специалистов консультационных пунктов реализуется в таких формах как лектории и семинары для родителей, индивидуальные и групповые консультации по запросу родителей, психологическая диагностика детей, коррекционно-развивающие занятия с детьми. Консультационные услуги родителям по различным вопросам развития и воспитания детей оказывают педагоги-психологи, учителя-логопеды, старшие воспитатели. Консультационные услуги оказываются безвозмездно как в очной, так и в дистанционной форме через интернет-приемные на официальных сайтах учреждений.

С целью повышения адаптационных возможностей, необходимых для развития и дальнейшего поступления ребенка раннего возраста в детский сад, в летний период в учреждениях работают группы кратковременного пребывания. В течение 2016-2017 учебного года вариативными формами дошкольного образования было охвачено 492 человека. Негосударственный сектор дошкольного образования представлен школой раннего развития «Воспитание искусством», монтеessori-школой «Дом солнца», детским центром «Родничок» на базе ОАО «Курорт «Русь» и др. В целом 2016 год для образовательных учреждений, реализующих образовательные программы дошкольного образования, был годом поступательного развития. Педагогические коллективы активно работают по обеспечению всех требований федеральных образовательных стандартов дошкольного образования.

Основные образовательные программы начального общего, основного общего, среднего общего образования реализуются в четырнадцати муниципальных образовательных учреждениях. При этом в МБОУ «СОШ №2» реализуются образовательные программы начального и основного общего образования.

На 01.10.2016 года численность детей в возрасте от 7-ми до 18-ти лет составила 9522 ребенка. Численность обучающихся по программам начального, основного и среднего общего образования составила 9502 ребенка. Доля детей в возрасте от 7-ми до 18-ти лет, не обучающихся по программам начального, основного и среднего общего образования по уважительным причинам составила 0,2%. В таблице 8 представлен сравнительный анализ численности обучающихся по уровням образования за три последних года. В сравнении с предыдущим учебным годом общая численность обучающихся осталась стабильной.

Таблица 8

**Сравнительный анализ численности обучающихся
по уровням образования (по состоянию на 01 октября каждого года)**

Уровень образования	Учебный год					
	2014-2015		2015-2016		2016-2017	
	количество классов-комплектов	количество обучающихся	количество классов-комплектов	количество обучающихся	количество классов-комплектов	количество обучающихся
Начальное общее, из них	154	3918	156	3933	159	4058
количество 1-х классов	39		42		40	
количество первоклассников		1029		1071		1040
Основное общее, из них	175	4407	177	4596	177	4469
количество 9-х классов	34		34		35	
из них выпускников девятых классов		860		926		856
Среднее общее, из них	39	931	41	972	43	975
количество 11-х классов	20		19		22	
количество выпускников одиннадцатых классов		443		470		478
Всего	369	9256	374	9501	379	9502

Приоритетным направлением реализации основных образовательных программ начального общего, основного общего, среднего общего образования является введение и реализация Федеральных государственных образовательных стандартов (ФГОС). Количество учащихся, обучающихся по образовательным программам в соответствии с федеральными государственными образовательными стандартами, составило в 2016-2017 учебном году 7086 человек, доля обучающихся по ФГОС составляет 74,6% от общей численности обучающихся. При этом по программам начального общего образования в соответствии с ФГОС обучается 4058 школьника, по программам основного общего образования – 3028 учащихся.

Три образовательных учреждения MAOY «Городская гимназия № 1», MAOY «COШ № 14», MBOY «COШ №17» являются региональными пилотными площадками по опережающему введению ФГОС основного общего образования. Опыт данных педагогических коллективов получил одобрение Регионального учебно-методического объединения в системе общего образования Иркутской области. В соответствии с заключением РУМО в данных общеобразовательных учреждениях в 2017 году наряду с государственной итоговой аттестацией выпускников девятых классов состоялась защита индивидуальных проектов, которая является формой оценки достижения учащимися метапредметных результатов обучения в соответствии с требованиями ФГОС.

Отличительным компонентом ФГОС является внеурочная деятельность учащихся, организации которой уделяется особое внимание в муниципальной системе образования. Каждое общеобразовательное учреждение создает все необходимые условия для обеспечения целенаправленной образовательной деятельности учащихся, организуемой в свободное от уроков время для социализации детей и подростков. Внеурочная деятельность направлена на достижение результатов основной образовательной программы образовательного учреждения и в первую очередь на достижение личностных и метапредметных результатов.

При организации внеурочной деятельности общеобразовательными учреждениями используются разнообразные формы организации деятельности учащихся: экскурсии, кружковые и секционные занятия, клубные заседания, круглые столы, конференции, диспуты, школьные научные общества, олимпиады, соревнования, поисковые и научные исследования, общественно полезные практики и т.п., которые отличны от организационных форм в урочной системе обучения.

Внеурочная деятельность реализуется по следующим направлениям: духовно-нравственное, спортивно-оздоровительное, социальное, общеинтеллектуальное, общекультурное. В образовательных учреждениях количество часов внеурочной деятельности на одного ученика варьирует от двух до десяти. При реализации внеурочной деятельности общеобразовательные учреждения активно используют возможности учреждений дополнительного образования, культуры, спорта нашего города. Так, в частности между Управлением образования и Управлением культуры Администрации города в августе 2016 года подписано Соглашение о сотрудничестве.

В соответствии п 4. статьи 66 Федерального закона «Об образовании в Российской Федерации» от 29 декабря 2012 года N 273-ФЗ в общеобразовательных учреждениях осуществляется организация образовательной деятельности по образовательным программам начального общего, основного общего и среднего общего образования на основе дифференциации содержания с учетом образовательных потребностей и интересов обучающихся, обеспечивающих углубленное изучение отдельных учебных предметов, предметных областей соответствующей образовательной программы.

В общеобразовательных учреждениях города реализуются профильное образование для обучающихся 10-11-х классов и углубленное изучение отдельных предметов для обучающихся 1-х-9-х классов. Так, в одиннадцати общеобразовательных учреждениях реализуются программы профильного обучения, по которым обучается 629 школьников 10-х-11-х классов, в семи общеобразовательных

учреждениях реализуются программы с углубленным изучением отдельных предметов, по данным программам обучается 1312 учащихся.

Анализ динамики доли обучающихся, охваченных профильным обучением, за последние пять лет представлен на рисунке 4. Анализ показывает, что доля обучающихся 10-11-х классов, охваченных профильным обучением, остается относительно стабильной на протяжении последних трех лет, что свидетельствует о сложившейся на достаточно хорошем уровне практики профильного обучения в общеобразовательных учреждениях города.

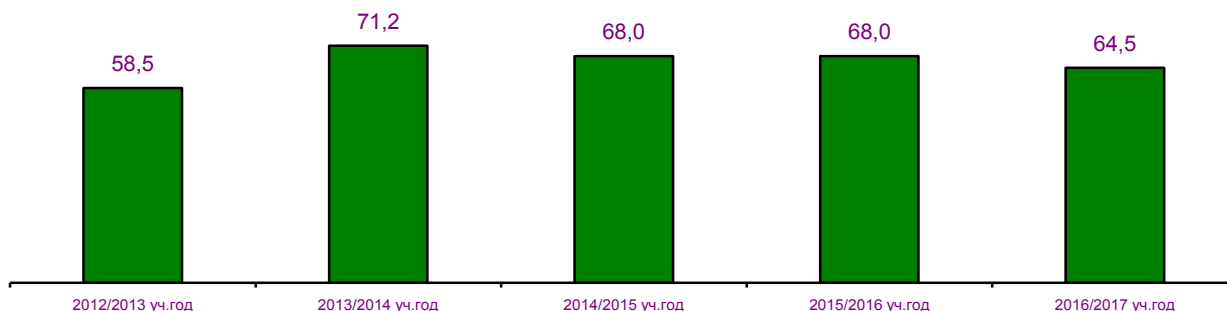


Рисунок 3. Доля обучающихся, охваченных профильным обучением, за последние пять лет

Сведения о видах профильного обучения и количестве обучающихся в профильных классах в 2016/2017 учебном году представлены в таблице 9.

Таблица 9

Сведения о видах профильного обучения и количестве обучающихся в 2016/2017 учебном году

Профиль	Количество общеобразовательных учреждений, в которых профиль реализуется	Количество обучающихся
информационно-технологический	2	58
физико-математический	3	111
физико-химический	1	25
химико-биологический	3	60
социально-экономический	1	15
социально-гуманитарный	3	67
социально-правовой	3	118
художественно-технологический	1	53
лингвистический	1	25
социально-технологический	1	47
социально-математический	1	25

В 2016-2017 учебном году функционировало 28 профильных классов по одиннадцати профилям. Популярными профилями по-прежнему остаются социально-правовой (118 обучающихся), физико-математический (111 обучающихся), химико-биологический (60 обучающихся) и информационно-технологический профиль (58 обучающихся). Успешные практики организации отбора обучающихся и функционирования классов с профильным обучением сложились в MAOY COШ №9 (реализуется три профиля, четыре класса, 87 обучающихся), MAOY «Городская гимназия №1» (реализуется два профиля, четыре класса, 83 обучающихся), MAOY «Экспериментальный лицей «Научно-образовательный комплекс» (реализуется шесть профилей, функционирует шесть классов, 153 обучающихся). Углубленное изучение отдельных предметов практикуется в семи из четырнадцати общеобразовательных учреждениях города. Анализ динамики численности обучающихся, охваченных углубленным изучением отдельных предметов, за последние пять лет свидетельствует о возрастании количества обучающихся, углубленно изучающих отдельные предметы, с 708 в 2012 году до 1312 в 2016 году. В 2016/2017 учебном году реализуется углубленное изучение семи предметов (русский язык, история, математика, физика, иностранный язык, изобразительное искусство, музыка). Лидерами по количеству обучающихся, углубленно изучающих отдельные предметы, являются MAOY «COШ №13 им. М.К. Янгеля» (565 обучающихся), MAOY «Экспериментальный лицей «Научно-образовательный комплекс» (273 обучающихся), MAOY «Городская гимназия №1» (263 обучающихся), MAOY «COШ №11» (103 обучающихся).

5.2. Образование детей с ограниченными возможностями здоровья и детей-инвалидов

В муниципальной системе образования сформирована система комплексной педагогической, психологической и социальной помощи обучающимся, воспитанникам с ограниченными возможностями здоровья, совершенствуется деятельность специалистов по ранней диагностике и коррекции нарушений развития у детей, оказанию психологической, педагогической, социальной, медицинской помощи семьям с детьми, имеющими недостатки в физическом и (или) психическом развитии, формированию психологической культуры родителей. По состоянию на 01 сентября 2016 года общая численность детей с ограниченными возможностями здоровья, обучающихся в образовательных организациях всех видов составила 1097 детей.

Так, по адаптированным программам дошкольного образования обучается 775 воспитанников, по адаптированным образовательным программам начального общего образования 116 учащихся 1-х-4-х классов, по адаптированным образовательным программам основного общего образования 206 учащихся 5-х-9-х классов. В 2016 году в муниципальных образовательных организациях по

программам дошкольного образования обучалось 72 ребенка-инвалида, по программам начального, основного и среднего общего образования 123 ребенка.

В муниципальной системе образования реализуются различные модели обучения и воспитания детей с ограниченными возможностями здоровья и детей-инвалидов. Так, услуга дошкольного образования предоставляется воспитанникам с ограниченными возможностями здоровья и детям-инвалидам в группах компенсирующей направленности и общеразвивающих группах; обучающимся по программам начального, основного и среднего образования в отдельных классах с организацией обучения по адаптированным образовательным программам; в общеобразовательных классах совместно с детьми, не имеющими нарушений в развитии, по адаптированным образовательным программам; на дому; на дому с применением дистанционных образовательных технологий.

Статус ребенка с ограниченными возможностями здоровья и необходимые условия для получения образования определяет психолого-медико-педагогическая комиссия. Территориальная ПМПК в 2016-2017 учебном году работала на основании приказа Управления образования «О работе территориальной психолого-медико-педагогической комиссии в 2016-2017 учебном году» от 29.08.2016 г. №443 и руководствуясь Положением о территориальной психолого-педагогической комиссии, утвержденным приказом Управления образования Администрации города Усть-Илимска от 21.08.2015 года №494. В течение учебного года работало три состава комиссии: состав по дошкольным образовательным учреждениям; состав для определения форм дальнейшего обучения и воспитания слабовидящих детей; состав по общеобразовательным учреждениям.

Таблица 10

Результаты работы Территориальной психолого-медико-педагогической комиссии

Рекомендации	2016-2017 учебный год	2017-2018 учебный год
Обучение по основной образовательной программе (ООП)	168	159
Обучение по адаптированной ООП для детей с задержкой умственного развития	282	313
Обучение по адаптированной ООП для детей с легкой умственной отсталостью	81	67
Обучение по адаптированной ООП для детей с умеренной умственной отсталостью	20	22
Обучение по индивидуальной адаптированной программе для детей с тяжелой умственной отсталостью	2	10
Обучение по адаптированной ООП для детей с тяжелыми нарушениями речи	167	161
Обучение по адаптированной ООП для детей глухих, слабослышащих	0	0
Обучение по адаптированной ООП для слепых, слабовидящих	15	76
Обучение по адаптированной ООП для детей с расстройствами аутистического спектра	0	0
Обучение по адаптированной ООП для детей с нарушениями опорно-двигательного аппарата	25	24
Консультирование	30	22
Направление на обследование в ЦПМПК	3	1
Продолжение обучения по ООП	6	
Сдача ГИА в форме ГВЭ (9 класс), Сдача ЕГЭ в форме ГВЭ (11 класс)	43	19
Всего	842	864

В целях организации образовательного процесса для детей-инвалидов согласно их физиологическим и психологическим особенностям, а также создания коррекционной и реабилитационной среды для них Управление образования и образовательные учреждения города активно внедряют новую форму индивидуальной программы реабилитации и абилитации (ИПРА) (утверждена Приказом Министерства здравоохранения и социального развития РФ от 31.07.2015г. №528н). Программа психолого-педагогической реабилитации для детей до 18 лет включает мероприятия по условиям организации обучения ребенка-инвалида; по оказанию в образовательной организацией ему психологической помощи и профессиональной ориентации. В Управлении образования Администрации города приказом назначен специалист (муниципальный оператор), отвечающий за работу с ИПРА, ведется журнал регистрации поступивших ИПРА на детей-инвалидов дошкольного и школьного возраста и распределения их по образовательным учреждениям. Также осуществляется контроль за деятельностью образовательных учреждений по реализации рекомендаций ИПРА, разработанных медико-социальной экспертизой и временем отчета образовательных учреждений о проделанной работе с ребенком и его семьей. Так, с сентября 2016 года в журнале зарегистрировано 158 индивидуальных программ, из которых более 100 уже реализованы и отчет отправлен региональному оператору.

5.3. Дополнительное образование

Отметим, что развитие системы дополнительного образования в городе стало одним из приоритетных направлений деятельности Управления образования в 2016-2017 учебном году, поскольку одной из задач, определенных Указом Президента Российской Федерации от 07 мая 2012 г. № 599 «О мерах по реализации государственной политики в области образования и науки», является увеличение к 2020 году доли детей в возрасте от 5 до 18 лет, обучающихся по дополнительным образовательным программам, до 70–75 процентов.

Вопросы состояния и перспектив развития системы дополнительного образования в контексте межведомственного взаимодействия обсуждались на Коллегии Управления образования Администрации города Усть-Илимска «Развитие системы дополнительного образования детей и досуговой занятости несовершеннолетних путем построения новой образовательной среды с высокой интенсивностью различных форм социального и образовательного партнерства» в марте 2017 года. В рамках реализации решений Коллегии:

- создан Координационный совет учреждений дополнительного образования с целью выработки стратегических направлений развития сферы дополнительного образования и оперативного решения существующих проблем в отрасли дополнительного образования;

- создан «навигатор» по муниципальной системе дополнительного образования

(<http://uicdt.irk0.ru/union.php>);

- разрабатывается реестр муниципальных конкурсных мероприятий различной направленности с целью обеспечения преемственности конкурсных мероприятий различной направленности, вписанную в систему областных и федеральных конкурсных мероприятий.

Центральное место в муниципальной системе образования по реализации программ дополнительного образования детей занимает специализированное учреждение – МАОУ ДО «Центр детского творчества». В течение 2016-2017 учебного года педагогическая деятельность в МАОУ ДО ЦДТ осуществлялась в соответствии с муниципальным заданием (Управление образования Администрации города Усть-Илимска от 10.01.2017г.) и программы развития МАОУ ДО ЦДТ «Создание воспитательного пространства ЦДТ» (приказ МАОУ ДО ЦДТ от 08.12.2016г. №292) по следующим направлениям: дополнительное образование, социальное воспитание, управление, ресурсное обеспечение, методическая работа, экспертно-координационное, информационное, проектное, диалогическое (партнерское), профориентационное.

По состоянию на 01.10.2016 года в Центре детского творчества обучалось 3162 ребенка в возрасте от 5 до 18 лет и работало 182 объединения дополнительного образования по 32 дополнительным общеразвивающим программам. Доля обучающихся по программам дополнительного образования в Центре детского творчества от общего числа обучающихся по программам общего образования составляет 32,9%. Центром детского творчества реализуется 35 общеразвивающих программ по шести направлениям: естественнонаучному (41 объединение), социально-педагогическому (21 объединение), техническому (18 объединений), туристско-краеведческому (4 объединения), физкультурно-спортивному (24 объединения), художественному (72 объединения).

В таблице 11 представлен сравнительный анализ численности обучающихся в МАОУ ДО ЦДТ за последние два учебных года. Как видно из таблицы, возрастная структура обучающихся остается относительно стабильной. При этом наиболее активно в программы дополнительного образования вовлечены дети младшего школьного возраста, что, с одной стороны, соответствует возрастным психологическим особенностям обучающихся, а, с другой стороны, побуждает педагогов дополнительного образования искать новое содержание и формы организации дополнительного образования, ориентированные на школьников подросткового и старшего школьного возрастов.

Таблица 11

**Сравнительный анализ численности обучающихся
в МАОУ ДО ЦДТ**

Уровень общего образования	2015-2016 учебный год		2016-2017 учебный год	
	количество	% от общего количества обучающихся	количество	% от общего количества обучающихся
дошкольный (от 3-х до 7-ми лет)	572	28,0	604	28,9
начальный (1-4 классы)	1762	45,0	1692	41,7
основной (5-9 классы)	561	12,0	634	14,1
средний (10-11 классы)	179	18,0	232	23,7
Всего	3074	27,0	3162	28,4

В таблице 12 представлен сравнительный анализ численности учащихся по направлениям программ дополнительного образования в 2015-2016 и 2016-2017 учебных годах.

Таблица 12

**Численность учащихся по направлениям
программ дополнительного образования и годам обучения**

Направления программ	2015-2016 учебный год	2016-2017 учебный год
	Количество учащихся МАОУ ДО ЦДТ	
Естественнонаучная направленность	756	770
Социально-педагогическая направленность	380	493
Техническая направленность	237	221
Туристско-краеведческая направленность	72	54
Физкультурно-спортивная направленность	404	468
Художественная направленность	1225	1156
Всего учащихся, в т.ч.	3074	3162
Учащиеся первого года обучения	1720	1851
Учащиеся второго года обучения	895	801
Учащиеся третьего года обучения	375	306
Учащиеся других годов обучения	84	204

Сравнительный анализ показывает, что наиболее востребованными программами дополнительного образования среди обучающихся являются программы художественной, естественнонаучной и социально-педагогической направленности. При этом в сравнении по учебным годам отмечается незначительное снижение количества обучающихся по программам художественной направленности (-69 обучающихся) и значительным увеличением количества обучающихся по программам социально-педагогической направленности (+113 обучающихся). В частности, популярной среди школьников стала дополнительная общеразвивающая программа «Вожатый», по которой прошли обучение более 150 учащихся 9-х-11-х классов, 82 из них свидетельства о дополнительном образовании в МАОУ ДО ЦДТ, 51 выпускник данной программы в 2016 году был трудоустроен на работу в МАУ «Лагерь отдыха и оздоровления «Лосенок», в ООО «Родничок» при АО Курорт «Русь», в лагеря дневного пребывания при муниципальных общеобразовательных учреждениях. Также обращает на себя внимание значительное увеличение количества учащихся, продолжающих обучение более трех лет с 84 в 2015-2016 учебном году до 204 обучающихся в 2016-2017 году, что свидетельствует как о высокой вовлеченности школьников в обучение по выбранным программам дополнительного образования, так и о высоком педагогическом мастерстве педагогов дополнительного образования, реализующих данные программы.

В 2016 году в Центре детского творчества началась реализация платных дополнительных образовательных услуг: дополнительная общеразвивающая программа «Английский язык для малышей» (5-7 лет); дополнительная общеразвивающая программа «Английский язык для малышей» (8-11 лет); дополнительная общеразвивающая программа «Шахматы для малышей» (5-7 лет); дополнительная общеразвивающая программа «Шахматы» (8-14 лет).

По итогам 2016-2017 учебного года 1112 выпускников Центра детского творчества получили свидетельства о дополнительном образовании. В таблице 13 представлен анализ численности выпускников по направленности дополнительного образования и виду дополнительной общеразвивающей программы. Так, по программам естественнонаучной направленности количество выпускников составило 208 обучающихся, по программам социально-педагогической – 295, по технической направленности – 140, по физкультурно-спортивной – 90, по туристско-краеведческой – 18, по программам художественной направленности – 379 обучающихся.

Таблица 13

Количество выпускников 2017 года по направленности дополнительного образования и виду дополнительной общеразвивающей программы

Направленность дополнительного образования	Дополнительные общеразвивающие программы	Количество выпускников
Естественнонаучная	Игровая экология	54
	Математическая мастерская	36
	Мустанг	18
	Мир вокруг нас	100
Всего		208
Социально-педагогическая	Вожатый	72
	Дорожки-лабиринты	36
	Народные игры	72
	Я-политик	36
	Английский язык в картинках	54
	Знатоки ПДД (правил дорожного движения)	25
Всего		295
Техническая	Ерошкины игры	114
	Радиотехническое конструирование	13
	Робототехника	13
Всего		140
Физкультурно-спортивная	Футбол	18
	Настольный теннис	36
	Два короля	36
Всего		90
Туристско-краеведческая	Спортивный туризм	18
Всего		18
Художественная	Цветные ладошки	37
	Хор	54
	Маленькая страна	30
	Радужный мир	60
	Ритмическая мозаика	45
	Созвездие	90
	Солнечные лучики	34
	Телестудия «Отражение»	15
	Фотодело	30
Чудо-ручки	14	
Всего		379

Отметим, что в августе 2016 года приказом Министерства образования, Министерства труда и занятости, Министерства по молодежной политике и министерства сельского хозяйства была утверждена Концепция развития системы сопровождения профессионального самоопределения детей и молодежи Иркутской области до 2020 года. В октябре 2016 года проблематика реализации данной концепции обсуждалась на заседании Коллегии Управления образования Администрации города. С целью реализации положений концепции в городе Усть-Илимске были реализованы следующие организационно-педагогические условия: создан координационный совет по сопровождению профессионального самоопределения детей и молодежи на уровне муниципального образования город Усть-Илимск; утверждено Положение о взаимодействии образовательных организаций и кабинета профориентации MAOU ДО ЦДТ.

Ведущая роль в реализации на практике положений Концепции развития системы сопровождения профессионального самоопределения детей и молодежи Иркутской области до 2020 года принадлежит кабинету профориентации Центра детского творчества. Количественные показатели деятельности специалистов кабинета профориентации представлены в таблице 14.

Таблица 14

Количество обучающихся 8-х-11-х классов, принявших участие в профориентационных мероприятиях в 2016-2017 учебном году

Направления профориентационной работы	Период	Количество участников				Всего
		8 кл	9 кл	10 кл	11 кл	
профориентационная диагностика	1 полугодие	3	134	28	63	228
профориентационное обучение		131	241	174	136	416
профориентационное консультирование		29	26	21	23	99
профориентационные экскурсии		52	70	57	44	223
Всего за 1 полугодие		215	471	280	266	1323
профориентационная диагностика	2 полугодие	2	85	-	8	95
профориентационное обучение		26	336	100	71	533
профориентационное консультирование		296	647	198	325	1466
профориентационные экскурсии		41	169	72	29	311
Всего за 2 полугодие		365	1237	370	433	2405
Всего за учебный год		580	1708	650	699	3637

В течение года специалистами кабинета в рамках профориентационных мероприятий были апробированные новые активные формы работы с элементами профессиональных проб, в частности:

- городской профориентационный конкурс «Я кляту Гиппократу дам» по направлению «Здравоохранение»: мастер-класс «Зубной техник», «Хирург»; профессиональные пробы «Хирург»;
- «Тест-драйв в профессию»: квест «Энергия скрывается во всем», мастер-класс с элементами профессиональных проб «Повар-кондитер», «Машинист лесозаготовительных и трелевочных машин», «Автомеханик»; мастер-класс с элементами профессиональных проб «Урок финансовой грамотности»;
- профессиональные пробы: профессии «Аниматор», «Педагог-организатор», «Игротехник»;
- мастер-класс «Уход за домашними животными» в рамках городской информационно-консультационной встречи с представителями ОГБУ «Усть-Илимская станция по борьбе с болезнями животных».

Разработаны новые, скорректированы и апробированы профориентационные конкурсы муниципального уровня:

- городской профориентационный конкурс «Я кляту Гиппократу дам» по направлению «Здравоохранение»;
- городской профориентационный конкурс «Охрана. Право. Безопасность»;
- городской профориентационный конкурс для учащихся 8-х-11-х классов «Архитектура и Строительство»;
- городской профориентационный конкурс по направлению «Энергетика» для учащихся 8-х-11-х классов;
- городской профориентационный конкурс для учащихся 8-х-11-х классов «Туризм, гостиничное дело – искусство организации и общения»;
- городской профориентационный конкурс для учащихся 9-х-11-х классов «Лесное хозяйство. Бизнес и перспективы»;
- городской профориентационный конкурс «Аспекты и профессии воздушного транспорта» для учащихся 8-х-11-х классов;
- городской профориентационный конкурс семейных проектов «План профессиональной карьеры» для учащихся 8-х-11-х классов и их родителей (законных представителей).

Деятельность специалистов кабинета профориентации Центра детского творчества соответствует целям и задачам Концепции развития системы сопровождения профессионального самоопределения детей и молодежи Иркутской области. Специалисты кабинета включены в состав Регионального совета по профессиональной ориентации Иркутской области, в состав Координационного совета по сопровождению профессионального самоопределения детей и молодежи в городе Усть-Илимске. Проект кабинета профориентации «Развитие кадрового потенциала как фактор повышения качества образования» стал победителем регионального конкурса и включен в Региональный реестр лучших педагогический и управленческих практик.

5.4. Качество начального, основного и среднего общего образования

Количество учащихся на начало 2016-2017 учебного года составляло 9502, на конец учебного года 9411 обучающихся. В таблице 15 представлен сравнительный анализ основных показателей за последние четыре года.

Так, показатель успеваемости по итогам 2016-2017 учебного года составил 99,3%, в 2015-2016 учебном году - 99,2%. Показатель качество знаний – 43%, в 2015-2016 учебном году - 42,8%. Количество выпускников 9-х классов, окончивших основную школу с отличием - 39 (4,5%), в 2016 году - 40 (4,7%). Количество выпускников 11-х классов, получивших аттестат с отличием и золотую медаль 69 (14,5%), в 2016 году - 64 (13,7%), из них награждено региональными золотыми медалями «За высокие достижения в обучении» (аттестат с отличием в 9-ом и 11-ом классах) 40 человек (8,4%), в 2016 году - 31 выпускник (6,6%). Количество обучающихся, оставленных на повторное обучение, 67 человек.

Таблица 15

Динамика основных показателей за 2014-2017 годы

Основные показатели	2013-2014 учебный год	2014-2015 учебный год	2015-2016 учебный год	2016-2017 учебный год
Количество учащихся на конец учебного года	9121	9133	9329	9411
Успеваемость	99	99,4	99,2	99,3
Качество знаний	40,5	41,2	42,8	43
Количество золотых медалистов	51 (10,3%)	43(9,8%)	64 (13,7%)	69 (14,5%)
Количество региональных медалистов	26	24	31 (6,6%)	40 (8,4%)
Оставлено на повторное обучение	98	53	77	67
Окончивших основную школу со справкой по результатам ГИА	30	98	118	110
Окончивших среднюю школу со справкой по результатам ГИА	1	5	2	1

Государственная итоговая аттестация выпускников 9-х классов

Государственная итоговая аттестация выпускников 9-х классов общеобразовательных учреждений Российской Федерации (далее - ГИА), осуществляется независимо от формы получения образования, после освоения ими общеобразовательных программ основного общего образования является обязательной по русскому языку и математике, а также экзаменов по выбору обучающегося

по двум учебным предметам из числа учебных предметов: физика, химия, биология, литература, география, история, обществознание, иностранные языки, информатика и информационно-коммуникационные технологии (ИКТ).

К ГИА допускаются обучающиеся, не имеющие академической задолженности и в полном объеме выполнившие учебный план или индивидуальный учебный план, т.е. имеющие годовые отметки по всем учебным предметам учебного плана за 9-й класс не ниже удовлетворительных. Выпускники 9-х классов проходят ГИА в форме основного государственного экзамена (далее - ОГЭ), отдельная категория выпускников (дети с ограниченными возможностями здоровья) - в форме государственного выпускного экзамена (далее - ГВЭ). В таблице 16 представлены итоговые данные ГИА за последние пять лет.

Таблица 16
Итоговые данные государственной итоговой аттестации выпускников 9-х классов за 2013 -2017 годы

Показатели	Год выпуска									
	2013		2014		2015		2016*		2017*	
	чел.	%	чел.	%	чел.	%	чел.	%	чел.	%
всего выпускников	826	100,0	844	100,0	840	100,0	825	100,0	858	100,0
допущенных к ГИА	811	98,1	808	95,7	827	98,4	813	98,5	844	98,4
не допущенных к ГИА	15	1,9	36	4,3	13	1,6	12	1,5	14	1,6
участвовали в форме ОГЭ	788	98,4	746	91,9	778	93,5	751	92,4	771	91,4
участвовали в форме ГВЭ	13	1,6	61	8,1	51	6,5	62	7,6	73	8,6
не прошли ГИА	0	0	37	4,5	98	11,8	118	14,3	110	13,0
получили документ об образовании	811	100,0	771	95,4	729	88,1	695	85,5	734	87,0

Государственная итоговая аттестация выпускников 11-х классов

В таблице 17 представлен сравнительный анализ муниципальных результатов ЕГЭ выпускников 11-х классов за последние три года. Сравнительный анализ результатов единого государственного экзамена 2016 и 2017 года показывает, что произошло снижение средних баллов по биологии, литературе, английскому языку; наблюдается положительная динамика в результатах по математике, информатике и ИКТ, обществознанию, истории, физике, химии, немецкому языку (рост средних баллов). По биологии, литературе, физике, химии, английскому и немецкому языкам увеличились максимальные баллы.

Таблица 17
Результаты ЕГЭ в динамике за последние три года

Предметы	2015 год				2016 год				2017 год			
	количество	% ниже min	средний балл	Max балл	количество	% ниже min	средний балл	Max балл	количество	% ниже min	средний балл	Max балл
русский язык	437	0	68	100	468	0	66,2	100	473	0	69,6	100
математика (профильный)	383	19,84	40	86	310	11,6	48,4	94	311	9	49	90
информатика и ИКТ	38	5,3	59	88	40	7,5	57,1	94	41	7,3	57	88
биология	68	7,35	55	87	76	13,2	54,3	93	75	17,3	51	94
география	2	0	50	61	1	0	40	40	-	-	-	-
литература	25	8	53	72	32	0	62	91	35	2,9	59	100
обществознание	285	9,8	53	92	299	22,4	49,65	88	258	17,1	52	82
история	78	15,4	44	82	86	19,8	44,3	89	77	6,5	51	86
физика	122	0	52	87	104	7,7	46,8	76	125	4,8	51	96
химия	58	3,4	57	84	58	15,5	48,3	84	49	18,4	53	98
английский язык	33	12,1	51	95	44	4,5	64,6	95	42	0	60	97
немецкий язык					1	0	72	72	1	0	78	78

5.5. Внеучебные достижения обучающихся

В рамках системы выявления, поддержки, обучения и развития одаренных детей в г. Усть-Илимске были обеспечены необходимые условия для проведения школьного и муниципального этапов всероссийской олимпиады школьников.

Всероссийская олимпиада школьников – массовое ежегодное мероприятие по работе с одаренными школьниками в системе российского образования. Олимпиада проводится в течение учебного года с сентября по май в установленные сроки и включает четыре этапа: школьный, муниципальный, региональный и заключительный. Победители и призеры заключительного этапа получают диплом, дающий право поступления при наличии аттестата без экзаменов в любой университет Российской Федерации по профилю олимпиады и награждаются специальной премией Правительства Российской Федерации.

Организатором олимпиады является Минобрнауки России, утверждающий состав Центрального оргкомитета и составы Центральных предметно-методических комиссий. Участие в этапах олимпиады определяется Порядком проведения всероссийской олимпиады школьников утвержденным приказом Минобрнауки России от 18 ноября 2013 г. № 1252 (зарегистрирован Минюстом России 21 января 2014 г., регистрационный № 31060), с изменениями, внесенными приказами Минобрнауки России от 17 марта 2015 г. № 249 и от 17 декабря 2015 г. №1488. Олимпиада проводится на всей территории Российской Федерации по 24 общеобразовательным предметам. Плата за участие в олимпиаде не взимается.

В таблице 18 представлены результаты школьного этапа всероссийской олимпиады школьников за последние шесть лет.

Таблица 18

Результаты школьного этапа всероссийской олимпиады школьников

Параметры	2011-2012	2012-2013	2013-2014	2014-2015	2015-2016	2016-2017
Всего участников	8133	6081	8997	9386	8895	7722
Победителей	1227 / 15%	1128 / 18,5%	1104 / 12,2%	1204 / 12,8%	1301 / 14,6%	1287 / 16,7%
Призеров	2121 / 26%	1785 / 29,3%	1953 / 21,7%	2114 / 22,5%	2326 / 26,1%	2284 / 29,5%

Как показывает анализ данных таблицы при значительном снижении общего количества участников школьного этапа олимпиады с 8895 в 2015-2016 учебном году до 7722 в 2016-2017 учебном году отмечается увеличение доли победителей с 14,6% до 16,7% и доли призеров с 26,1% до 29,5%.

Особое место и роль в системе выявления, поддержки, обучения и развития одаренных детей принадлежит российской научно-социальной программе для молодежи и школьников «Шаг в будущее». Программа основана в 1991 года по инициативе выпускников Московского государственного технического университета им. Н.Э. Баумана, который играет ведущую роль в ее развитии. С 1995 года работа по реализации программы проводится совместно с Российским молодежным политехническим обществом. Цель программы – воспитание особо перспективных молодых людей, способных создавать и внедрять научные новшества, современную технику и высокие технологии в приоритетных отраслях российской экономики. Лауреаты программы «Шаг в будущее» рекомендуются Минобрнауки России к присуждению премий для поддержки талантливой молодежи Правительства РФ. В таблице 19 представлен анализ участия школьников города в муниципальном этапе программы «Шаг в будущее» за последние четыре учебных года.

Таблица 19

Анализ участия школьников города в муниципальном этапе программы «Шаг в будущее» за последние четыре учебных года

Образовательные учреждения	2013-2014 учебный год			2014-2015 учебный год			2015-2016 учебный год			2016-2017 учебный год		
	победитель	призер	участник	победитель	призер	участник	победитель	призер	участник	победитель	призер	участник
МБОУ «Городская гимназия № 1»	2	6	2	6	5	-	8	7	2	7	20	2
МАОУ «Экспериментальный лицей «Научно-образовательный комплекс»	5	12	2	3	13	3	5	8	3	4	13	1
МБОУ «СОШ № 1»	0	2	2	-	5	2	1	9	4	6	11	1
МБОУ «СОШ № 2»	2	11	2	4	11	4	3	8	-	1	7	1
МАОУ «СОШ № 5»	2	7	1	3	12	6	4	11	7	6	8	5
МАОУ «СОШ № 7» имени Пичуева Л.П.	3	4	1	3	1	-	2	-	3	3	6	-
МБОУ «СОШ № 8 имени Бусыгина М.И.»	2	6	1	4	7	-	10	5	1	5	6	2
МАОУ СОШ № 9	4	5	3	5	10	1	6	6	3	3	6	-
МАОУ «СОШ № 11»	0	4	1	5	3	-	4	3	1	10	3	-
МАОУ «СОШ № 12» им. Семенова В.Н.	0	2	3	2	6	7	1	14	7	3	6	1
МАОУ «СОШ № 13 им. М.К. Янгеля»	1	3	0	2	2	-	4	4	1	6	10	6
МАОУ «СОШ № 14»	0	6	2	2	5	1	4	3	2	1	3	5
МБОУ «СОШ № 15»	4	2	0	3	7	4	3	4	-	1	6	2
МАОУ «СОШ № 17»	0	0	0	2	-	-	-	1	-	-	-	-
МБОУ ДО ЦДТ	2	3	0	1	3	1	2	3	4	2	9	-
Всего	27	73	20	45	90	31	60	88	38	58	114	26
Итого по годам	120			166			186			198		

Анализ показывает, что в период с 2013 года по 2017 год отмечается увеличение общего количества участников, что свидетельствует о повышении популярности программы среди обучающихся, а также улучшении качества организационно-методического сопровождения участия школьников в проекте как со стороны сотрудников Центра детского творчества, так и педагогов общеобразовательных учреждений.

6. Трудовая занятость несовершеннолетних города Усть-Илимска

ОГКУ ЦЗН города Усть-Илимска, являясь субъектом системы профилактики правонарушений несовершеннолетних, содействует трудоустройству подростков в возрасте от 14 до 18 лет, а также их профессиональной ориентации. Для обеспечения трудовой занятости учащихся Центр занятости города Усть-Илимска в рамках ведомственной целевой программой «Содействие занятости населения Иркутской области» на 2014-2020 годы» реализуются мероприятия по временному трудоустройству несовершеннолетних граждан в возрасте от 14 до 18 лет в свободное от учебы время.

В таблице 20 представлены основные показатели трудовой занятости несовершеннолетних города Усть-Илимска за 2015-2017 годы.

Таблица 20

Показатели трудовой занятости несовершеннолетних города Усть-Илимска

Показатели	Номер строки	2015	2016	2017	итого
Обратилось всего	1	413	428	454	1295
из них желающие работать в свободное от учебы время		355	367	392	1114
из них трудоустроено на временные работы в рамках мероприятия «Организация временного трудоустройства несовершеннолетних граждан в возрасте от 14 до 18 лет в свободное от учебы время»		355	360	387	1102
в том числе из строки 1					
Обратились дети-сироты и дети, оставшиеся без попечения родителей	2	16	26	20	62
получили государственную услугу по профориентации		9	13	17	39
получили государственную услугу по психологической поддержке		2	20	9	31
получили государственную услугу по социальной адаптации		2	20	17	40
приступили к профессиональному обучению, получению дополнительного профессионального образования		3	1	3	7
Выдано направлений комиссией по делам несовершеннолетних и защите их прав и ОДН ОП МО МВД России «Усть-Илимский»		20	44	88	152
Обратились из числа состоящих на учете в комиссии по делам несовершеннолетних и защите их прав и на учете ОДН ОП МО МВД России «Усть-Илимский»	3	29	33	51	113
из них трудоустроены		21	29	39	89
Признаны безработными, из строки 1	4	27	21	30	78
Трудоустроены несовершеннолетние граждане не занятые трудовой деятельностью в возрасте от 16 до 18 лет	5	22	23	24	69
в том числе на квотируемые рабочие места из строки 5		12	15	14	41
трудоустроено на временные работы в рамках мероприятия «Организация временного трудоустройства безработных граждан, испытывающих трудности в поиске работы» из строки 5		1	2	0	3

По итогам работы за 2015-2017 годы в Центр занятости населения обратились 1295 несовершеннолетних граждан (2015 год - 413, 2016 год - 428, 2017 год 454), из них 1114 подростков в возрасте от 14 до 18 лет, желающих работать в свободное от учебы время (2015 год - 355, 2016 год - 367, 2017 год 392). Как видно из таблицы сохраняется положительная динамика, если в 2016 году в Центр занятости населения города Усть-Илимска обратилось больше на 3,0% несовершеннолетних граждан по сравнению с 2015 годом, то в 2017 году уже на 6,0% больше, чем в 2016 году. Увеличилось количество обратившихся состоящих на учете в комиссии по делам несовершеннолетних и защите их прав и на учете ОДН ОП МО МВД России «Усть-Илимский» (2015-29 подростков, 2016 – 33 (больше на 15 %), 2017 -51 (больше на 35 %)). В 2017 году по сравнению с 2016 годом увеличилась численность признанных безработными несовершеннолетних граждан на 13,0%, а это значит, что большее количество подростков получили пособие по безработице и улучшили своё финансовое положение

Особое внимание при содействии трудоустройству несовершеннолетних граждан уделено совместной работе центра занятости с комиссией по делам несовершеннолетних и защите их прав. В рамках профилактики детской безнадзорности и преступности комиссия выявляет подростков, нуждающихся в трудоустройстве, и осуществляет их направление в центр занятости населения. Так, в период с 2015 по 2017 год было направлено 152 подростка, из них обратились в целях поиска работы 113 человек (74,0%), трудоустроено 89 человек или 79,0% от числа обратившихся.

Дополнительно к имеющимся вариантам временного трудоустройства органы занятости населения предлагают подросткам вакансии для трудоустройства на квотируемые рабочие места, созданные работодателями в рамках действующего в Иркутской области Закона Иркутской области от 06 марта 2014 года № 22-ОЗ «О квотировании рабочих мест для несовершеннолетних граждан в Иркутской области». Ежемесячно работодатели города Усть-Илимска создают или выделяют в счет квот рабочие места для подростков в организациях различных форм собственности. В центр занятости населения города Усть-Илимска за 3 года заявлено 112 вакансий на квотируемые рабочие места, не требующие специальных знаний и профессиональной подготовки: подсобный рабочий, уборщик производственных и служебных помещений, уборщик территорий, оператор ЭВМ, дворник, кухонный рабочий, формовщик.

С 2015 по 2017 годы трудоустроен 41 несовершеннолетний гражданин в возрасте от 16 до 18 лет. Наблюдается положительная динамика численности трудоустроенных подростков от 12 человек в 2015 году до 14 человек в 2017 году (на 14,0% больше).

В 2015 году обратились в поиске работы 413 несовершеннолетних граждан, в том числе 355 несовершеннолетних граждан в возрасте от 14 до 18 лет, желающих работать в свободное от учебы время; 16 несовершеннолетних из числа детей-сирот и детей, оставшихся без попечения родителей; 29 подростков, состоящих на учете в комиссии по делам несовершеннолетних и защите их прав и на учете ОДН ОП МО МВД России «Усть-Илимский».

Признаны безработными 27 несовершеннолетних граждан в возрасте от 16 до 18 лет, 52 подростка получили услугу по профессиональной ориентации граждан в целях выбора сферы деятельности (профессии), трудоустройства, прохождения профессионального обучения и получения дополнительного профессионального образования, из них 9 несовершеннолетних граждан из числа детей-сирот и детей, оставшихся без попечения родителей; 2 несовершеннолетних гражданина из числа детей-сирот и детей, оставшихся без попечения родителей, получили государственную услугу по социальной адаптации; 2 несовершеннолетних гражданина из числа детей-сирот и детей, оставшихся без попечения родителей, получили государственную услугу по психологической поддержке.

Приступили к профессиональному обучению, получению дополнительного профессионального образования 3 несовершеннолетних гражданина из числа детей-сирот, детей, оставшихся без попечения родителей по профессиям: продавец непродовольственных товаров и повар.

Трудоустроено на временные работы в рамках мероприятия «Организация временного трудоустройства несовершеннолетних граждан в возрасте от 14 до 18 лет в свободное от учебы время» - 355 подростков. Из числа несовершеннолетних граждан в возрасте от 16 до 18 лет не занятых трудовой деятельностью трудоустроено 22 подростка, в том числе в рамках мероприятия «Организация временного трудоустройства безработных граждан, испытывающих трудности в поиске работы» - 1 подросток, на квотируемые рабочие места 12 подростков.

В 2016 году обратились в поиске работы 428 несовершеннолетних граждан, в том числе 367 несовершеннолетних граждан в возрасте от 14 до 18 лет, желающих работать в свободное от учебы время; 26 подростков из числа детей-сирот и детей, оставшихся без попечения родителей; 33 подростка из числа состоящих на учете в комиссии по делам несовершеннолетних и защите их прав и ОДН ОП МО МВД России «Усть-Илимский».

Признаны безработными 21 несовершеннолетний гражданин в возрасте от 16 до 18 лет. 235 подростков получили услугу по профессиональной ориентации граждан в целях выбора сферы деятельности (профессии), трудоустройства, прохождения профессионального обучения и получения дополнительного профессионального образования, из них 13 несовершеннолетних граждан из числа детей-сирот и детей, оставшихся без попечения родителей.

Государственную услугу по социальной адаптации получили 20 несовершеннолетних граждан, из числа детей-сирот, и детей, оставшихся без попечения родителей. Государственную услугу по психологической поддержке получили 20 несовершеннолетних граждан из числа детей-сирот, и детей, оставшихся без попечения родителей. Приступил к профессиональному обучению, получению дополнительного профессионального образования 1 несовершеннолетний гражданин из числа детей, оставшихся без попечения родителей по профессии слесарь-ремонтник.

Трудоустроено на временные работы: в рамках мероприятия «Организация временного трудоустройства несовершеннолетних граждан в возрасте от 14 до 18 лет в свободное от учебы время» - 360 подростков. Из числа несовершеннолетних граждан в возрасте от 16 до 18 лет не занятых трудовой деятельностью трудоустроено 23 подростка, в том числе в рамках мероприятия «Организация временного трудоустройства безработных граждан, испытывающих трудности в поиске работы» - 2 подростка, на квотируемые рабочие места 15 подростков.

В 2017 году обратились в поиске работы 454 несовершеннолетних гражданина, в том числе 392 несовершеннолетних гражданина в возрасте от 14 до 18 лет, желающих работать в свободное от учебы время; 20 несовершеннолетних граждан из числа детей-сирот и детей, оставшихся без попечения родителей; 51 подросток из числа состоящих на учете в комиссии по делам несовершеннолетних и защите их прав и ОДН ОП МО МВД России «Усть-Илимский».

Признаны безработными 30 несовершеннолетних граждан в возрасте от 16 до 18 лет; 263 подростка получили услугу по профессиональной ориентации граждан в целях выбора сферы деятельности (профессии), трудоустройства, прохождения профессионального обучения и получения дополнительного профессионального образования, из них из числа детей-сирот и детей, оставшихся без попечения родителей 17 несовершеннолетних граждан.

Государственную услугу по социальной адаптации получили 17 несовершеннолетних граждан из числа детей-сирот, и детей, оставшихся без попечения родителей. Государственную услугу по психологической поддержке получили 9 подростков из числа детей-сирот, и детей, оставшихся без попечения родителей. Приступили к профессиональному обучению, получению дополнительного профессионального образования 3 несовершеннолетних гражданина из числа детей-сирот, и детей, оставшихся без попечения родителей по профессиям маникюриста, инспектор отдела кадров (информационные технологии с изучением программы 1-С управление кадрами).

Трудоустроено на временные работы в рамках мероприятию «Организация временного трудоустройства несовершеннолетних граждан в возрасте от 14 до 18 лет в свободное от учебы время» - 387 подростков. Из числа несовершеннолетних граждан в возрасте от 16 до 18 лет не занятых трудовой деятельностью трудоустроено 24 подростка, в том числе на квотируемые рабочие места 14 подростков.

ОГКУ ЦЗН города Усть-Илимска реализует план работы по постинтернатному сопровождению выпускников организаций для детей-сирот и детей, оставшихся без попечения родителей. Ежегодно заключается Соглашение о сотрудничестве с ОГБУСО «Центр социальной помощи семье и детям г. Усть-Илимска и Усть-Илимского района» с целью координации совместных действий Сторон в создании условий для обеспечения эффективной профессиональной занятости молодежи (бывших и будущих выпускников Центра помощи (организации для детей-сирот и детей, оставшихся без попечения родителей).

В рамках соглашения в 2015 году воспитанникам Центра социальной помощи семье и детям оказано 3 консультации по вопросам трудового законодательства, законодательства о занятости и 4 консультации о возможностях профессионального обучения. Все несовершеннолетние граждане из числа детей сирот, и детей оставшихся без попечения родителей получили государственную услугу по информированию о положении на рынке труда, информированию о порядке предоставления государственных услуг; 4 подростка из них участвовали в «Информационном семинаре» для молодежи в рамках Декады «Молодые кадры»; 3 подростка получили услугу по социальной адаптации безработных граждан на рынке труда, они приняли участие в групповых занятиях для безработных граждан, выпускников профессиональных учебных заведений «Старт в профессию». В ходе занятий проведена актуализация профессионально важных качеств участников, формирование навыков

активного поиска работы, обучение навыкам работы со специализированными сайтами Интернет по поиску вакансий, размещения резюме, отработка навыков адаптации на новом рабочем месте.

В 2016 году специалистами Центра занятости населения проведено выездное информационно-консультационное мероприятие «Твой выбор и твои права» для воспитанников Центра помощи семье и детям. В рамках мероприятия проведен тематический час «Ступени к твоей профессии» и информационная консультация «Ты и твоё право», направленная на повышение правовой грамотности воспитанников Центра в вопросах трудоустройства. Проведено выездное мероприятие «День правовой помощи» для детей-сирот и детей, оставшихся без попечения родителей, а также их законных представителей. В рамках мероприятия проведены консультации по выбору профессии, по вопросам применения законодательства в сфере труда и занятости, социальных гарантиях при трудоустройстве и первых шагах на рынке труда, лекция «Достойное будущее в моих руках». Приняли участие в данных мероприятиях 10 воспитанников Центра и 3 законных представителя.

В 2017 году проведено выездное информационно-консультационное мероприятие «Твой выбор и твои права» для воспитанников Центра. В ходе работы 15 воспитанников Центра получили консультации о государственных услугах, предоставляемых Центром занятости, а также информацию о востребованных профессиях на рынке труда города и региона. Воспитанники приняли участие в беседе «Как правильно выбрать профессию» с демонстрацией видеофильма «В мире профессий»; прослушали лекцию с элементами практикума по теме «Как искать работу?». Работа консультационного пункта была организована по правовым вопросам, а также по вопросам обращения в Центр занятости воспитанников Центра. Все участники получили раздаточный материал: буклеты, памятки, брошюры по выбору профессии, правовой грамотности, об услугах Центра занятости.

В рамках мероприятия «День правовой помощи» для детей-сирот и детей, оставшихся без попечения родителей, а также их законных представителей было организовано консультирование детей-сирот и детей, оставшихся без попечения родителей, а также их законных представителей по вопросам: трудоустройства несовершеннолетних граждан на квотируемые рабочие места; предоставления государственной услуги по временному трудоустройству несовершеннолетних граждан в возрасте от 14 до 18 лет в свободное от учебы время; предоставления государственной услуги по профессиональному обучению и получению дополнительного профессионального образования; о правах и обязанностях несовершеннолетних граждан в сфере занятости; о социальных гарантиях при трудоустройстве. За консультациями обратились 6 несовершеннолетних граждан. Проведены информационные лекции и беседы «Организация профессиональной ориентации в целях выбора сферы деятельности», «Права граждан и гарантии государства в области занятости». Был организован консультационный пункт по вопросам трудоустройства детей-сирот и детей, оставшихся без попечения родителей. В мероприятии участвовало 13 воспитанников Центра помощи.

Ежегодно специалисты Центра занятости населения принимают участие и проводят ряд городских профориентационных мероприятий. Так специалисты Центра занятости принимают активное участие в городском мероприятии «Ярмарка профессий». Проводят индивидуальные консультации по выбору профессии для несовершеннолетних граждан, в том числе выпускников школ с использованием раздаточного материала. День открытых дверей «Достойное будущее - в моих руках» для несовершеннолетних граждан и их родителей с целью привлечения внимания молодежи к востребованным профессиям города и региона и социальной адаптации на рынке труда. В рамках акции «День без турникетов», «Работай в России» организуются экскурсии на предприятия города для учащихся выпускных классов общеобразовательных школ города, проводятся встречи с действующими специалистами.

Также ОГКУ ЦЗН города Усть-Илимска проводит ежегодные проверки предприятий, на которые были трудоустроены несовершеннолетние граждане по соблюдению трудовых прав несовершеннолетних граждан. Обращая внимание на соблюдение сроков начала и окончания временных работ, требований по обеспечению условий охраны труда несовершеннолетних граждан, правильность заключения с несовершеннолетними гражданами, направленными Центром, срочных трудовых договоров в соответствии со ст. 59, 63, 92, 266 и ст. 291 Трудового Кодекса Российской Федерации. Информировает предприятия города Усть-Илимска о квотировании рабочих мест для несовершеннолетних граждан. Проводит мероприятия для несовершеннолетних граждан «Дни правовой помощи», «Информационные дни», дни открытых дверей «Достойное будущее - в моих руках», принимает активное участие во всероссийских акциях «Работай в России», «День без турникетов» и других. Эти меры позволяют своевременно выявить нарушения и не допустить вовлечение несовершеннолетних в наихудшие формы детского труда.

7. Организация культурного досуга детей и семей, имеющих детей

По данным Управления культуры Администрации города Усть-Илимска деятельность по организации досуговой занятости несовершеннолетних осуществляют 8 учреждений культуры МАУК ГДК «Дружба», МАУК «ДК им. И.И. Наймушина», МАУК «Усть-Илимский театр драмы и комедии», МБУ ДО «Школа искусств № 1», МБУ ДО «Школа искусств № 2», МБУК «Картинная галерея», МБУК «Краеведческий музей», МБУК «Централизованная библиотечная система». Многогранна деятельность учреждений сферы культуры по обеспечению культурного досуга детей и семей, имеющих детей. Активно учреждениями сферы культуры реализуется такая форма как проекты.

Городской конкурс «Искусство Отечества». Проект существует с 2006 года. Цели конкурса - привлечение внимания подрастающего поколения к культуре Отечества и пропаганда русского изобразительного искусства, воспитание чувства патриотизма к Родине, а также выявление и поддержка талантливых детей нашего города.

Социальный проект «Дорога добра». Ежемесячно для детей особой заботы проходят мастер-классы по работе с различными материалами.

Детское творческое объединение «Проба пера». Детское творческое объединение «Проба пера» работает в усть-илимской ЦБС с 1988 года на базе детской библиотеки (в настоящее время - ЦДБ «Первоцвет»). Создано для выявления, поддержки и продвижения одарённых в литературном творчестве детей. Участники объединения - дети и подростки в возрасте 5-17 лет. Ежегодно около 50-ти человек являются авторами альманаха детских творческих работ, более 300 человек - участниками литературных мероприятий и конкурсов.

С 2014 года на базе МАУК ГДК «Дружба» работает проект *«Школа фольклора «Истоки»*, целью которого является формирование у подрастающего поколения чувства патриотизма, уважения к «истокам», к малой Родине, сопричастности к своему народу, его истории. В школе дети в игровой форме могут прикоснуться к фольклору нашей ангарской земли, который поистине уникален. Главная задача – чтобы дети не стеснялись своей культуры, старинных слов и обычаев своих предков. Помимо практических занятий, ученики смогут побывать на мастер-классах по фольклорному вокалу, танцам и театральному искусству. А завершаются занятия народным праздником, где сами ученики будут петь, танцевать и играть главные роли.

С 25 по 27 марта 2015 года прошел I *Городской театральный фестиваль «Перекресток.art»*, предоставивший возможность театральным коллективам и сольным исполнителям города в возрасте от 4 до 18 лет показать свои умения и способности в театральном искусстве по сценическому, изобразительному и литературному искусству. В Фестивале приняло участие 25 чтецов, 6 авторов эссе, 71 молодых художников и театральный коллектив со спектаклем «Кошкин дом». Все участники и зрители получили огромное удовольствие от увиденного спектакля и конкурса чтецов.

В 2015 году был запущен интернет-проект *«Великая Отечественная война в памяти устьилимцев»*. Главная цель проекта – сбор информации об участниках Великой Отечественной войны жителей г. Усть-Илимска и Усть-Илимского района и сохранение её в виде электронного банка данных. Банк данных «Великая Отечественная война в памяти устьилимцев» размещается на сайте МБУК «ЦБС» www.uicbs.ru. К участию в проекте приглашены все жители города. Проект призван сохранить для будущих поколений немеркнущий подвиг отцов, дедов и прадедов в Великой Отечественной войне.

В 2015 году исполнилось 225 лет известной книге А. Н. Радищева «Путешествие из Петербурга в Москву», после издания которой автор был сослан на 10 лет в Сибирь. Две библиотеки города Усть-Илимска – ЦГБ им. Н.С. Клестова-Ангарского и библиотека им. Ю.Ф. Федотова принимали участие в разработке и реализации электронного проекта «А. Н. Радищев: путешествие из Петербурга в Сибирь», реализуемом в рамках плана совместных мероприятий Томской областной универсальной научной библиотеки им. Пушкина, Томского регионального центра Президентской библиотеки им. Б. Н. Ельцина. Были подготовлены материалы по следующим разделам: Илимск в конце XVII столетия; А. Н. Радищев в Илимске в 1792-1797 годах; Увековечение памяти Радищева на Илимской земле; Тексты источников; Библиография. Для формирования целостной и детализированной картины путешествия А. Н. Радищева библиотеками формируется информационно-образовательный ресурс, включающий два основных раздела: материалы, дающие общее представление о местах, по которым А. Н. Радищев проезжал по пути в ссылку; материалы, непосредственно связанные с пребыванием А. Н. Радищева в Илимске.

В 2015 году Дворец культуры им. И.И. Наймушина начал работу по реализации исторического проекта *«От Руси до России»*. На таких мероприятиях жители города знакомятся с культурно-историческими событиями и личностями славянской истории, что помогает формировать позитивные устремления у детей, подростков и их родителей. Проект «От Руси до России» был создан в Год литературы и направлен на приобщение зрителей и участников мероприятий к литературному и художественному наследию Родины. На областной творческой лаборатории «Брендовые культурно-досуговые проекты» в 2015 году проект «Петровская ассамблея» занял первое место.

В сентябре 2015 года в Краеведческом музее города Усть-Илимска дан старт новому трёхстороннему музейному проекту *«Музей-школа-техникум-завод: новые реалии и возможности»*. Основная цель проекта: вызвать активный интерес школьников и молодёжи к истории градообразующего предприятия, его ветеранам, заслуженным людям. Возродить шефские связи между предприятиями, школами и музеем, которые исторически сложились в нашем городе. Основное отличие от других проектов, то, что ребята, являются полноправными партнерами. В рамках проекта ежегодно проходит городской фольклорный фестиваль - «Как у нашей у околицы». Краеведы школы МАОУ «СОШ № 13 имени Янгеля» приняли активное участие в создании раздел экспозиции «Пусть дней суровых не смолкнет слава» посвящённый военным годам академика Янгеля. В рамках проекта «Музей и школа - территория культуры и образования» прошла презентация двух сборников «Дети войны». Первые экземпляры сборника ребята вручили своим героям очерков.

В 2016 году коллектив Краеведческого музея начал работу по реализации нового значимого проекта *«С вас теперь исторический пишут портрет»*. Основная цель проекта: рассказать жителям нашего города о Почётных гражданах, внёсших самый значимый вклад в строительство, развитие и жизнь города. 1 ноября 2015 года в Краеведческом музее впервые в истории города был организован праздник – День Почётного гражданина города Усть-Илимска. В этот день в зале Трудовой славы музея была открыта фото галерея Почётных граждан города.

8 мая 2016 г. МАУК «Дворец культуры им. И.И. Наймушина» впервые была организована крупная акция на Комсомольской площади *«Усть-Илимск танцует вальс»*. К сотрудничеству в организации и участию в мероприятии были привлечены учреждения города, а также общественные организации. Сотрудники учреждений, учащиеся общеобразовательных школ левобережной части

города, учащиеся профессиональных учреждений, а также работники различных предприятий исполняли вальсы военных лет.

В 2016 году МБУК «ЦБС» получило грантовую поддержку проекта «Интерактивный этномузей «Приангарская усадьба» (в рамках деятельности Автономной некоммерческой организации «Социально-культурный центр «БиблиоМир»»). Грантодатель - Фонд поддержки гражданской активности в малых городах и сельских территориях «Перспектива». Сумма поддержки – 300 тысяч рублей. Цель - развитие у подрастающего поколения мотивации к изучению и сохранению народных культурных традиций Приангарья через интерактивные культурно-познавательные программы и мастер-классы по традиционным народным ремеслам. Гигантские стройки Братско-Усть-Илимского территориально-промышленного комплекса в течение последних четырех десятилетий коренным образом изменили облик Приангарья. Чтобы дети переселенцев, родившиеся уже на приангарской земле, знали 350-летнюю историю освоения Приангарья русскими людьми и культурные народные традиции своей малой родины, будет создан интерактивный этномузей «Приангарская усадьба». В стилизованной усадьбе дети будут не просто созерцать вещную среду, а заниматься реконструкциями бытового уклада крестьян 18-19 веков, участвовать в календарных народных праздниках и гуляниях, на мастер-классах осваивать традиционные художественные ремесла.

В 2017 году впервые в городе прошёл марафон среди старшеклассников. Это совместный проект ЦГБ им. Н. С. Клестова-Ангарского и филиала АО «Группа «Илим» в г. Усть-Илимске. Проект был реализован в рамках профориентационной деятельности АО «Группы «Илим». Всего в марафоне приняли участие 500 человек – это 60 команд из 10 школ города и района. Марафон проходил в формате игры «Брейн-ринг». Каждая школа формировала свои команды из учеников 9, 10 и 11 классов. После всех отборочных игр были определены 10 полуфиналистов – победителей каждой площадки. Далее состоялся полуфинал, по итогам которого на финишной прямой оказались три команды («СОШ № 2», «ЖД СОШ № 1» и «Невонская СОШ № 2»). Благодаря новому оборудованию, приобретенного при финансовой поддержке АО «Группа «Илим», в финале все три команды могли играть одновременно. После упорной борьбы, вырвавшись вперёд с большим перевесом, победила команда «Женская логика» МБОУ«СОШ № 2».

В 2017 году Краеведческий музей начал работу по проекту «В музей всей семьёй», в рамках проекта проведен цикл фольклорных семейных праздников «Раз в Крещенский вечерок», «Семейные новогодние традиции», «Традиции семейного очага». Был открыт ряд новых выставок, среди которых – «Старинная новогодняя игрушка», демонстрирующая старинные новогодние игрушки и украшения из семейных архивов горожан. Выставка традиционно открывается в конце декабря и пользуется неизменным интересом, как у ребятишек, так и у взрослых посетителей музея. Большой интерес вызвала выставка работ декоративно-прикладного творчества студии «Лада», в которой приняли участие устьилимские творческие семьи.

В библиотеке искусств организованы часы семейного творчества в мультстудии «Аниматограф», в рамках творческих мастерских «Уроки веселого художника», «Твори, выдумывай, пробуй». Каждое воскресенье, в часы работы библиотеки, дети вместе с родителями, бабушками, дедушками или старшими братьями и сестрами занимаются разными видами творчества, что способствует укреплению семейных отношений, взаимопониманию и развитию творческих способностей. Большим спросом при этом пользуются книги и электронные издания с мастер-классами и методическими разработками по разным видам искусства.

В 2017 году во Дворце культуры имени И.И. Наймушина стартовал социальный проект «Особый театр «Город счастья». Данный проект направлен на социокультурную реабилитацию детей-инвалидов посредством вовлечения их в театральное творчество. Каждое занятие (раз в неделю по 1 часу) – это арт-терапия по принципу «от простого – к сложному». Дети рисуют, лепят из соленого теста, клеят бумажную мозаику, собирают бусы из макарон, что способствует развитию моторики. С помощью кукольных героев не только узнают русские сказки, но и сами придумывают сюжеты, принимают участие веселых играх с аниматорами, а также - в играх на внимание и память, посещают музыкальные занятия. В рамках этого проекта действовала летняя программа. Каждый четверг с июня по август ДК встречал детей с ограниченными возможностями и их родителей, чтобы провести один час с пользой и удовольствием. За летний период сформировалась стабильная группа детей в количестве 12 человек. В 2018 году дети с ОВЗ, были вовлечены в городские мероприятия в качестве участников.

Дополнительное образование в сфере культуры. Являясь многопрофильными учреждениями дополнительного образования детей, школы искусств играют значительную роль в сохранении традиций и развитии художественного образования детей в городе, формировании культурного и социального облика города Усть-Илимска.

В МБУ ДО «Школа искусств №1» работает 4 отделения: музыкальное, художественное, театральное и хореографическое, на которых обучается 537 детей. В МБУ ДО «Школа искусств №2» работает 4 отделения: музыкальное, художественное, хореографическое, народного декоративно-прикладного искусства, на которых обучается 677 детей.

Показатели	2015 год	2016 год	2017 год
контингент учащихся (чел.)	1214	1214	1214
Прием (чел.)	324	302	274
Выпуск (чел.)	122	125	160

Занятия в учреждениях проводятся по предпрофессиональным образовательным программам, разработанным и утвержденным учреждениями с учетом федеральных государственных требований по видам искусств, а также образовательным программам художественно-эстетической направленности, допущенным федеральным органом управления в сфере культуры и образования, с учетом возрастных и психофизических возможностей получателей услуги. Образовательные программы определяют структуру и содержание образовательного процесса, объем индивидуальной работы, требования к

уровню подготовленности получателей муниципальной услуги. Кроме образовательной деятельности Школы искусств организуют концертную, культурно-досуговую, познавательно-игровую деятельность детей и подростков. Курс обучения ориентирован не только на передачу определенных знаний, умений и навыков, но и на развитие ребенка: раскрытие его творческих возможностей, способностей и таких качеств личности, как инициативность, самостоятельность, фантазия, самобытность.

С 2011 года Школа искусств № 2 сотрудничает с Усть-илимским театром драмы и комедии. За это время подготовлено и выпущено два музыкальных спектакля: «Гадкий утенок» и «Приключения Буратино», в которых профессиональные актеры и дети, учащиеся Школы искусств № 2, гармонично существуют вместе на одной сцене, дополняя друг друга. Характерным для постановок, с участием детей, является частая смена маленьких актеров.

В 2014 году в целях осуществления поддержки и поощрения одаренных детей, достигших успехов в области культуры и искусства, была учреждена стипендия мэра города «Юное дарование», утвержденная постановлением Администрации города Усть-Илимска от 31.03.2014г. № 218 «О стипендии мэра города одаренным детям за достижения в области культуры и искусства «Юное дарование». Ежегодно обладателями данной стипендии становятся шесть учащихся школ искусств. Огромную финансовую поддержку для создания условий для развития и поддержки детей талантливых детей на протяжении многих лет оказывает Благотворительный фонд «Илим Гарант» ЗАО «Группа «Илим».

2016 год - год начала реализации Благотворительной программы А.А. Плахотника «Юным и талантливым». Более 1200 тыс. руб. было выделено предпринимателем для поддержки одаренных детей города Усть-Илимска. Программа предоставила уникальную возможность одаренным ученикам школ искусств и их преподавателям участвовать в XXIV международной летней творческой школе Межрегионального благотворительного общественного фонда «Новые имена» им. И.Н. Вороновой в г. Суздале. Кроме этого, команде усть-илимских школьников удалось поучаствовать в интеллектуальной игре библиотечной системы в городе Новосибирске. Ежегодно в сентябре в г. Иркутске проводится международный музыкальный фестиваль «Звезды на Байкале», в рамках которого проходит конкурс среди учащихся школ искусств на соискание стипендии благотворительного фонда «Новые имена», президентом которого является музыкант с мировым именем Денис Мацуев. Ежегодно наши дети становятся стипендиатами данного фонда.

Таблица 21

**Показатели культурно-досуговых мероприятий,
проведенные учреждениями культуры по годам**

Показатели	2015 год	2016 год	2017 год
число культурно-массовых мероприятий, всего (ед.)	561	533	635
в т.ч. для детей до 14 лет (чел.)	231	249	336
в т.ч. для молодежи (от 15 до 24 лет) (чел.)	41	51	57
число посещений культурно-массовых мероприятий, всего (чел.)*	232 371	195 772	198 525
в т.ч. детьми до 14 лет (чел.)	37 789	54 147	59123
в т.ч. молодежью (от 15-24 лет) (чел.)	25 815	31 278	31820
число культурно-досуговых формирований, всего (ед.)	42	40	40
в т.ч. для детей до 14 лет (ед.)	12	11	11
в т.ч. для молодежи (от 15 до 24 лет) (ед.)	8	7	7
число участников культурно-досуговых формирований, всего (чел.)	1658	1658	1667
в т.ч. детей до 14 лет (чел.)	666	663	664
в т.ч. молодежи (от 15 до 24 лет) (чел.)	175	188	199

8. Развитие детского и семейного спорта, физической культуры и туризма

Полномочия по решению вопросов местного значения по обеспечению условий для развития на территории муниципального образования город Усть-Илимск физической культуры, школьного спорта и массового спорта, организация проведения официальных физкультурно-оздоровительных и спортивных мероприятий муниципального образования реализуются Управлением физической культуры, спорта и молодежной политики Администрации города Усть-Илимска (далее - Управление). Свою деятельность Управление выстраивает в соответствии с Федеральным законом от 04.12.2007г. № 329-ФЗ «О физической культуре и спорте в Российской Федерации», Стратегией развития физической культуры и спорта в Российской Федерации на период до 2020 года, утвержденной Распоряжением Правительства Российской Федерации от 07.08.2009г. № 1101-р.

Одним из основных целевых ориентиров Стратегии развития физической культуры и спорта в Российской Федерации является «...увеличение доли граждан Российской Федерации, систематически занимающихся физической культурой и спортом, в общей численности населения». Согласно официальным статистическим данным, число жителей города, систематически занимающихся физической культурой и спортом, составляет 15940 человек, или 19,3% от общего числа жителей. Несмотря на положительную динамику, этот показатель отстает от средних значений аналогичного показателя по Иркутской области на 6,2%, по Российской Федерации на 16,2%.

Текущее состояние физической культуры и спорта в городе Усть-Илимске характеризуется положительными тенденциями, связанными с развитием спортивных и физкультурных традиций, высокими достижениями усть-илимских спортсменов на региональных и всероссийских соревнованиях, ремонтом и модернизацией спортивных сооружений. В городе созданы и действуют два муниципальных учреждения физической культуры и спорта – муниципальное бюджетное образовательное учреждение дополнительного образования «Детская юношеская спортивная школа «Лесохимик» (далее – МБОУ ДО «ДЮСШ «Лесохимик») и муниципальное автономное учреждение «Дирекция спортивных сооружений города Усть-Илимска» (далее – МАУ «ДССУИ»). Данные учреждения оказывают населению муниципальные услуги в сфере физической культуры и спорта.

Сравнительный анализ численности и доля, занимающихся физической культурой и спортом в городе Усть-Илимске, приведен в таблице 22.

Таблица 22

Численность и доля занимающихся физической культурой и спортом в городе Усть-Илимске по годам

№	Показатель	Годы				
		2013	2014	2015	2016	2017
1	Численность занимающихся физической культурой и спортом (чел.)	7859	12754	14726	15751	15940
2	Численность постоянного населения муниципального образования (чел.)	83635	83635	83023	82820	82455
3	Доля занимающихся физической культурой и спортом к общему населению муниципального образования (%)	9,0	15,0	17,7	19	19,30
4	Численность занимающихся физической культурой и спортом (чел.) возрастной категории до 30 лет (дети и молодежь)	-	-	10897	11730	11909
5	Численность постоянного населения муниципального образования (чел.) в возрастной категории до 30 лет (дети и молодежь)	-	-	29630	29374	28958
6	Доля занимающихся физической культурой и спортом возрастной категории до 30 лет (дети и молодежь) к общему числу населения данной категории в муниципальном образовании (%)	-	-	36,8	40,0	41,1

МБОУ ДО «ДЮСШ «Лесохимик» - учреждение, реализующее дополнительные общеобразовательные программы (общеразвивающих и предпрофессиональных) в области физической культуры и спорта по 13 видам спорта (хоккей с мячом, волейбол, баскетбол, бокс, кикбоксинг, плавание, самбо, дзюдо, ушу, шахматы, художественная гимнастика, футбол и хоккей). Средняя численность воспитанников МБОУ ДО «ДЮСШ «Лесохимик» составляет 1650 человек. На основании договора оперативного управления МБОУ ДО «ДЮСШ «Лесохимик» осуществляет деятельность в доме спорта «Юность», использует на безвозмездной основе залы и помещения муниципальных спортивных объектов и общеобразовательных школ города № 9, № 11, № 12 и № 17 согласно соглашениям о сотрудничестве.

Тренерско-преподавательский состав, в соответствии со штатным расписанием составляет 35 человек (29 из них штатные единицы, 6 совместителей). Высшую квалификационную категорию имеют 14 тренеров-преподавателей, из них 1 внешний совместитель, I квалификационную категорию имеют 6 тренеров-преподавателей. На соответствие занимаемой должности аттестовано 6 тренеров-преподавателей, из них 1 внешний совместитель. Высшее образование имеют 25 тренер-преподаватель. На протяжении многих лет учебно-тренировочный процесс осуществляют тренеры - преподаватели, награжденные нагрудным знаком «Отличник физической культуры и спорта» - Ким Л., Насртдинов Б.Н., Черных В.М., имеющие спортивное звание «Мастер спорта России» - Сунгатуллин А.М.

В 2017-2018 учебном году воспитанники МБОУ ДО «ДЮСШ «Лесохимик» приняли участие в 120 выездных соревнованиях, было завоёвано:

1 бронзовая медаль международных соревнований – Кубок Европы по дзюдо;

14 медалей Чемпионата и Первенства России (из них 6 золотых);

41 медаль Чемпионата и Первенства Сибирского федерального округа (из них 21 золотая медаль);

49 золотых медалей Первенства Иркутской области.

Присвоены спортивное звание мастера спорта России - 1 спортсмену. Выполнено и подтверждено 7 кандидатов в мастера спорта, 50 спортивных разрядов, 177 учащихся выполнили юношеские разряды. Двое учащихся МБОУ ДО «ДЮСШ «Лесохимик» включены в составы сборных команд России:

Ливодянская Анастасия (бокс) - член сборной команды РФ (юниорки 17-18 лет, девушки 15-16 лет) по боксу на 2017 год;

Онищенко Андрей - включён в состав сборной Российской Федерации по дзюдо (юноши 15-16 лет) на 2018 год.

МАУ «ДССУИ» - учреждение физической культуры и спорта, созданное с целью обслуживания (содержания) муниципальных спортивных объектов города Усть-Илимска. На основании договора оперативного управления во владении МАУ «ДССУИ» находятся: стадион «Лесохимик», клуб спортивной борьбы «Самбо-2000», детский клуб «Мечтатель», стадион «Юбилейный», дом спорта «Гренада», ДООЦ «Олимпиец» (данные спортивные сооружения находятся в муниципальной собственности). Кроме того данное учреждение осуществляет работу по организации и проведению официальных физкультурно-массовых и спортивных мероприятий на территории города Усть-Илимска.

На сегодняшний день в городе Усть-Илимске сформирована многоуровневая система проведения физкультурно-оздоровительных и спортивно-массовых мероприятий, спартакиад среди различных социальных групп и категорий населения. С целью популяризации физической культуры и спорта среди населения города ежегодно проводится более 100 спортивно-массовых и оздоровительных мероприятий по различным видам спорта.

На протяжении нескольких лет проводятся следующие физкультурные и спортивные мероприятия:

- всероссийская массовая лыжная гонка «Лыжня России» (февраль-март);

- всероссийский день бега «Кросс Нации» (сентябрь);

- традиционный городской турнир по футболу среди дворовых команд «Кожаный мяч» (в рамках всероссийских соревнований) (май-июнь);
- легкоатлетический кросс и велопробег, посвященные Дню России и Дню города;
- комплекс мероприятий в рамках празднования Дня физкультурника;
- спартакиада трудовых коллективов и учащейся молодежи города Усть-Илимска (ноябрь-апрель);
- городской этап областной летней Спартакиады пенсионеров Иркутской области.

В летний период 2017 года Управлением физической культуры, спорта и молодежной политики Администрации города Усть-Илимска был организован и проведен комплекс физкультурных мероприятий для детей по микрорайонам города «Летние дворовые игры». Финансирование данных мероприятий производится за счет средств бюджета города, привлеченных средств спонсоров и благотворителей. В 2018 году традиционные физкультурно-массовые мероприятия получили поддержку Благотворительного фонда «Илим Гарант» в размере 400 тысяч рублей. Информация о количестве проведенных официальных физкультурных и спортивных мероприятий города Усть-Илимска приведена в таблице 23.

Год	Количество проведенных официальных физкультурных и спортивных мероприятий	Финансирование мероприятий из средств местного бюджета
2015	82	1 260.1 тыс. руб.
2016	78	1 125.2 тыс. руб.
2017	101	900.3 тыс. руб.

Доля населения, принявшего участие в физкультурных, спортивных мероприятиях, к общей численности населения города: 2015г. – 23,7%, 2016г. – 24,2%, 2017г. – 24,3%.

Одним из ключевых компонентов привлечения населения к систематическим занятиям физической культурой и спортом является доступность спортивных объектов, их техническое состояние и оснащение спортивным инвентарем и оборудованием. Всего в городе Усть-Илимске имеется 163 единицы спортивных объектов различного типа, из которых 156 муниципальные (95,7%). Из общей численности спортивных объектов 70 - плоскостные сооружения, преимущественно расположенные в жилых массивах, 40 спортивных залов (в том числе школьные спортивные залы), 5 плавательных бассейнов (из них 2 бассейна с чашей 25 м), 2 стадиона, 3 сооружения для стрелковых видов спорта. Уровень фактической обеспеченности объектами физической культуры и спорта от нормативной потребности в 2017 году составил 44,8 % от нормативной потребности.

В конце 2014 года город Усть-Илимск победил во всероссийском конкурсе «Поколение «Спортмастер», получив 10 спортивных площадок двух типов, предназначенных для подготовки населения к сдаче комплекса ГТО. Летом 2015 года площадки были установлены на территориях муниципальных объектов, для обеспечения сохранности. Кроме того на территории ДС «Юность» в 2015 году установлена уличная многофункциональная площадка для игровых видов спорта.

На территории города осуществляют деятельность в области физической культуры и спорта следующие зарегистрированные физкультурно-спортивные организации со статусом юридического лица:

- Усть-Илимский филиал региональной общественной организации «Спортивная федерация «Ушу» Иркутской области»;
- АНО «Усть-Илимская федерация бильярдного спорта»;
- некоммерческое партнерство «Усть-Илимская федерация пауэрлифтинга»;
- городская общественная спортивная организация «Федерация футбола г. Усть-Илимска»;
- потребительское танцевальное общество «Престиж»;
- городская детская общественная организация «Усть-Илимский танцевально-спортивный клуб «Театр танца»;
- общественная организация «Усть-Илимская городская федерация бокса»;
- общественная молодежная организация клуб альпинистов, туристов и любителей экстремальных видов спорта города Усть-Илимска «Барс»;
- Усть-Илимская городская общественная организация «Федерация единоборств «Норд»;
- Усть-Илимская городская общественная организация «Федерация киокусинкай каратэ-до»;
- АНО «Спортивный клуб Ангара-Илим» (хоккей);
- АНО «Федерация художественной гимнастики города Усть-Илимска»;
- АНО «Спортивный клуб «Кит»;
- региональное отделение общероссийской общественной спортивной организации «Федерация Кунг-фу России» по Иркутской области;
- АНО развития адаптивного спорта «Сила Духа-2014»;
- АНО Усть-Илимский спортивно-оздоровительный центр верховой езды и туризма «Мустанг».

Также работают общественные организации без статуса юридического лица федерации: шахмат, настольного тенниса (Усть-Илимский филиал общественной физкультурно-спортивной организации «Федерация настольного тенниса Иркутской области»), гиревого спорта, смешанных единоборств. Кроме общественных и муниципальных учреждений физической культуры, на территории города осуществляет деятельность ОГБУ «Областная специализированная спортивная школа по хоккею с мячом «Сибскана». Данным учреждением выделены две ставки тренеров для проведения занятий с детьми на территории города. Свою деятельность учреждение осуществляет на базе стадиона «Лесохимик». Вышеперечисленные организации осуществляют работу по развитию соответствующих видов спорта на территории города Усть-Илимска.

В соответствии с Указом Президента Российской Федерации от 24.03.2014г. № 172 «О Всероссийском физкультурно-спортивном комплексе «Готов к труду и обороне» (ГТО)» (далее – комплекс ГТО) с 1 сентября 2014 года в Российской Федерации введен в действие комплекс ГТО как программная и нормативная основа физического воспитания населения. На территории муниципального образования город Усть-Илимск полномочиями Центра тестирования по выполнению видов испытаний (тестов), нормативов, требований к оценке уровня знаний и умений в области физической культуры и спорта с 15.01.2016г. наделено МАУ «ДССУИ». За период работы Центра тестирования участие в сдаче норм комплекса ГТО приняло участие 885 человек, 395 человек получили знак отличия комплекса ГТО.

9. Профилактика семейного неблагополучия, социального сиротства и жестокого обращения с детьми.

Профилактика безнадзорности и правонарушений несовершеннолетних и в отношении несовершеннолетних

По данным Отдел опеки и попечительства граждан по г. Усть-Илимску и Усть-Илимскому району Межрайонного управления № 7 на конец 2017 года число детей-сирот и детей, оставшихся без попечения родителей, состоящих на учете в отделе и проживающих на территории города Усть-Илимска и Усть-Илимского района составило 441 несовершеннолетний (без учета усыновленных), из которых 419 несовершеннолетних проживали в замещающих семьях, 22 ребенка находились под надзором ОГБУСО «Центр помощи семье и детям г. Усть-Илимска и Усть-Илимского района», 67 детей проживали в семьях усыновителей. Доля детей-сирот и детей, оставшихся без попечения родителей от общего числа детского населения города Усть-Илимска и Усть-Илимского района (21 583 человек) составляла 2,0%.

На конец первого полугодия 2018 года общая численность детей-сирот и детей, оставшихся без попечения родителей снизилась до 428 человек, из которых 411 детей проживает в семьях опекунов (попечителей), 17 детей находятся под надзором в организации для детей-сирот и детей, оставшихся без попечения родителей, 70 детей проживают в семьях усыновителей. Таким образом, доля детей-сирот и детей, оставшихся без попечения родителей в общей численности детского населения территории снизилась до 1,9 %.

В таблице 24 представлены сведения о количестве выявленных детей-сирот и детей, оставшихся без попечения родителей, на территории города Усть-Илимска и Усть-Илимского района в 2015-2017 годы, 1 полугодие 2018 года.

Таблица 24
Количество выявленных детей-сирот и детей, оставшихся без попечения родителей, на территории города Усть-Илимска и Усть-Илимского района по периодам

Показатель	2015 год	2016 год	2017 год	1 полугодие 2018 года
Всего выявлено детей, в том числе:	72	56	57	16
детей-сирот	7	9	10	11
детей, оставшихся без попечения родителей	65	47	47	5
Доля социальных сирот в общей численности выявленных, %	90,3	83,9	82,5	31,3
оставлены матерями при рождении	2	4	1	0

В таблице 25 представлены сведения о численности родителей и детей, в отношении которых эти родители были лишены или ограничены в родительских правах на территории города Усть-Илимска и Усть-Илимского района.

Таблица 25
Численность родителей и детей, в отношении которых эти родители были лишены или ограничены в родительских правах по периодам

Показатель	2015 год	2016 год	2017 год	1 полугодие 2018 года
Численность родителей, лишенных родительских прав	61	65	57	10
из них в отношении детей	81	75	56	11
Численность родителей, ограниченных в родительских правах	15	8	6	1
из них в отношении детей	18	5	7	1
Численность родителей, восстановленных в родительских правах	4	6	0	2
Численность родителей, в отношении которых отменено ограничение в родительских правах	3	2	2	0

В 2017 году число детей, чьи родители лишены (ограничены) родительских прав в сравнении с 2016 годом снизилось на 17 человек (21,3%). За 1 полугодие 2018 года число таких детей составило 12 человек, в то время как за аналогичный период 2017 года - 47 человек. Вместе с тем, отсутствует положительная динамика в восстановлении родителей в родительских правах или отменивших ограничение в родительских правах.

Сведения о жизнеустройстве детей-сирот и детей, оставшихся без попечения родителей представлены, в таблице 26. В 2017 году отменено 21 решение о передаче ребенка в семью, в связи с чем, 21 ребенок помещен в организацию для детей-сирот и детей, оставшихся без попечения родителей. В 2016 году таких отмен 8 и 8 детей помещены в организации. Ситуация стабилизировалась в 1 полугодии 2018 года, по итогам которого в отношении 1 ребенка отменено решение о передаче его в семью.

Сведения о жизнеустройстве детей-сирот и детей, оставшихся без попечения родителей по периодам

Показатель	2015 год	2016 год	2017 год	1 полугодие 2018 года
Находились под надзором на конец года, предшествующего указанному периоду	1	17	18	22
Не устроены (больницы, ПУ, с родственниками и т.п.) на конец года, предшествующего указанному периоду	4	1	0	0
Выявлены и учтены за отчетный период	77	56	57	16
Нуждались в передаче в семью	82	74	75	38
Устроены на семейные формы, в том числе:	65	55	65	11
на усыновление	1	2	2	0
под опеку (попечительство)	48	41	55	4
под предварительную опеку	16	12	8	7
Возвращены в кровную семью (из впервые выявленных, из организации)	3	9	5	2
Доля устроенных детей от числа нуждающихся в устройстве (%)	82,9	86,5	93,3	34,2

Далее в таблице 27 представлены основные показатели деятельности Комиссии по делам несовершеннолетних и защите их прав в муниципальном образовании город Усть-Илимск.

Таблица 27

Основные показатели деятельности Комиссии по делам несовершеннолетних и защите их прав в муниципальном образовании город Усть-Илимск

Показатель	2015 год	2016 год	2017 год
Количество протоколов об административных правонарушениях	1245	1201	1157
из них:			
- на родителей (законных представителей)	1165	1088	1056
- на несовершеннолетних	78	101	94
- других лиц	2	12	7
из них:			
Количество представлений, поступивших из органов управления образования	149	118	102
- об исключении несовершеннолетних из образовательного учреждения	1	0	0
- об оставлении несовершеннолетним образовательного учреждения	0	0	0
- об уклонении от обучения	115	113	102
- иные	33	5	0
Количество отказных материалов и прекращенных уголовных дел поступивших из правоохранительных органов	140	112	110
из них:			
- по самовольным уходам несовершеннолетних (из семей и государственных учреждений)	50	61	60
- по совершенным преступлениям несовершеннолетними, не достигшими возраста привлечения к уголовной ответственности (несубъекты)	90	51	50
Количество протоколов об административных правонарушениях, поступивших в КДН и ЗП	979	946	972
Количество протоколов об административных правонарушениях, рассмотренных в КДН и ЗП	916	977	896
из них			
- на несовершеннолетних	100	99	84
- на родителей (законных представителей)	814	866	806
- на иных лиц	2	12	6
Количество несовершеннолетних, состоящих на учете в КДН и ЗП	145	92	109
из них			
- безнадзорные	12	12	0
- занимающиеся бродяжничеством или попрошайничеством	4	5	8
- употребляющие алкогольную и спиртосодержащую продукцию	14	8	24
- употребляющие наркотические вещества	0	0	2
- употребляющие одурманивающие вещества	0	2	0
- совершившие правонарушение, повлекшее меры административного взыскания	9	4	5
- совершившие правонарушение до достижения возраста, с которого наступает административная ответственность	8	16	33
- совершившие общественно-опасные деяния и не подлежащие уголовной ответственности в связи с не достижением возраста, с которого наступает уголовная ответственность	49	20	21
- обвиняемые или подозреваемые в совершении преступлений, в отношении которых избраны меры пресечения, не связанные с заключением под стражу	14	1	2
- осужденные за совершение преступления небольшой или средней тяжести и освобожденные судом от наказания с применением принудительных мер воспитательного воздействия	13	12	7
- осужденные условно (к обязательным работам, исправительным работам)	6	7	1
- уклоняющиеся от учебы	15	5	6
- за участие в неформальных объединениях экстремистской направленности	0	0	0
Количество семей, состоящих на учете в КДН и ЗП	68	62	68
- в них проживает детей	193	114	126
Количество фактов жестокого обращения в отношении несовершеннолетних, поступивших в КДН и ЗП	16	19	12
из них (по формам насилия):			
- физическое	14	16	9
- сексуальное	2	3	2
- психическое	0	0	0
- пренебрежение нуждами несовершеннолетних	0	0	1
- эксплуатация несовершеннолетних	0	0	0
Общее количество несовершеннолетних, выявленных в местах, запрещенных для посещения детьми в ночное время без сопровождения родителей (лиц, их заменяющих), или лиц, осуществляющих мероприятия с участием детей	661	759	585

По данным отдела по делам несовершеннолетних МО МВД России «Усть-Илимский» уровень преступности среди несовершеннолетних за период с 2015 по 2017 годы снизился на 47,0%; количество подростков, привлеченных к уголовной ответственности, снизилось на 99,0%.

Показатель	2015 год	2016 год	2017 год
количество совершенных несовершеннолетними преступлений	59	39	31
количество привлеченных к уголовной ответственности подростков	57	42	32

Таблица 28

Виды уголовных преступлений, совершённых несовершеннолетними

Статья УК РФ	2015 год	2016 год	2017 год
Ст.105. Убийство	0	0	1
Ст. 111 Умышленное причинение тяжкого вреда здоровью	2	0	1
Ст.112. Умышленное причинение средней тяжести вреда здоровью	2	7	3
Ст.115 Умышленное причинение легкого вреда здоровью	2	0	0
Ст.158. Кража	40	26	23
Ст.159 Мошенничество	1	0	0
Ст.161. Грабёж	3	2	0
Ст.163 Вымогательство	1	0	0
Ст.166. Неправомерное завладение автомобилем или иным транспортным средством без цели хищения	4	3	0
ст.167 Умышленное уничтожение или повреждение имущества.	1	1	0
Ст.175 Приобретение или сбыт имущества, заведомо добытого преступным путём	0	1	0
Ст.213 Хулиганство	1	0	0
Ст.228 Незаконное изготовление, приобретение, хранение, наркотических средств или психотропных веществ	2	0	1
Ст.319. Оскорбление представителя власти.	0	0	1

Таблица 29

Категории несовершеннолетних, привлечённых к уголовной ответственности

Категории несовершеннолетних	Совершено преступлений несовершеннолетними			Привлечено к уголовной ответственности лиц		
	2015	2016	2017	2015	2016	2017
обучающиеся МОУ СОШ города	23	20	12	22	18	11
обучающиеся специальной коррекционной школы	11	3	2	7	3	2
обучающиеся УИ ТОТ	2	4	3	2	4	3
обучающиеся УИ ТЛТУ	14	6	6	14	6	5
обучающиеся других учебных заведений	5	6	6	5	6	5
работающие	0	0	0	0	0	0
незанятые	5	6	4	7	5	4

За данный период отмечается рост на 100,0% количества особо тяжких преступлений (0-0-1), тенденция к снижению количества тяжких преступлений на 50,0% (6-3-3). Кроме того, наблюдается стабильная тенденция к снижению количества имущественных преступлений, в частности: краж на 46,0% (40-26-23), грабежей на 100,0 % (3-2-0), угоны на 100,0 % (4-3-0). Отмечено стабильное снижение количества преступлений, совершенных несовершеннолетними в группах, на 54,0% (11-6-5).

В целях профилактики преступлений и правонарушений за несовершеннолетними «особой категории» с 2015 года Приказом начальника МО МВД России «Усть-Илимский» закреплены сотрудники отдела участковых уполномоченных, инспектора по делам несовершеннолетних, сотрудники уголовного розыска, руководители подразделений. Данными сотрудниками проводятся профилактические беседы, осуществляются проверки по месту жительства. Разработан график проверок несовершеннолетних, склонных к совершению преступлений, в ночное время, проверки осуществлялись, при выявлении фактов отсутствия по месту жительства рапорта направлялись в ОУР и принимались меры к родителям.

Также за каждой общеобразовательной организацией закреплен сотрудник уголовного розыска, инспектор по делам несовершеннолетних, участковый уполномоченный, следователь и руководитель подразделений. Данные сотрудники полиции для снижения уровня преступности среди несовершеннолетних, особенно среди обучающихся общеобразовательных учреждений, проводили целенаправленную и наступательную работу по организации свободного времени, занятости и досуга подростков, т. к. одной из основных причин совершения подростками противоправных деяний является их незанятость; проводили активную пропагандистскую работу по разъяснению требований законодательства Российской Федерации, как к несовершеннолетним правонарушителям, так и к родителям, ненадлежащим образом, исполняющим обязанности по воспитанию, содержанию и обучению детей.

В таблице 30 представлены сведения о результатах деятельности сотрудников отдела по делам несовершеннолетних МО МВД России «Усть-Илимский» за 2015-2017 годы.

В целом за последние три года отмечается стабильное снижение количества состоящих на учете несовершеннолетних, неблагополучных семей, групп несовершеннолетних антиобщественной направленности, а также количество поставленных на учет всех указанных категорий граждан. Также наблюдается тенденция к снижению количества несовершеннолетних, совершивших общественно опасные деяния до достижения возраста, с которого наступает уголовная ответственность.

Таблица 30

Сведения о результатах деятельности сотрудников отдела по делам несовершеннолетних МО МВД России «Усть-Илимский» по годам

Показатель	2015	2016	2017	
Состояло на учете лиц	несовершеннолетних	269	262	223
	родителей	242	198	172
	групп антиобщественной направленности	26	25	23
Поставлено на учет лиц	несовершеннолетних	345	330	274
	родителей	260	157	115

	групп антиобщественной направленности	25	37	25
Выявлено административных правонарушений, совершенных несовершеннолетними и в отношении них		1326	1244	1147
В УИИ направлено материалов в отношении условно осужденных несовершеннолетних на отмену условной меры наказания, а также возложения дополнительных обязанностей		3	15	6
Выявлено общественно опасных деяний, совершенных подростками, не достигшими возраста, с которого наступает уголовная ответственность		67	37	27
Помещено несовершеннолетних в ЦВСНП		0	2	2
Направлено материалов в учреждения системы профилактики с просьбой выйти в суд с исками о лишении родительских прав		50	54	66
Количество материалов, по которым удовлетворены иски о лишении родительских прав		28	29	40
Заявлено в розыск несовершеннолетних		56	55	75

Заключение

Анализ материалов, представленных в муниципальном докладе, позволяет акцентировать внимание на следующих аспектах, характеризующих положение детей города Усть-Илимска:

1) Несмотря на тот факт, что демографическая ситуация, сложившаяся в Иркутской области, как и по России в целом, на фоне относительной стабилизации естественного прироста населения по-прежнему остается достаточно сложной: наблюдается устойчивая тенденция ежегодного сокращения населения, численность детского населения за период 2015-2017 годы остается относительно стабильной. На территории города Усть-Илимска проживало: 18491 ребенок в 2015 году, 18758 детей в 2016 году; 18259 детей в 2017 году. Остается относительно стабильным количество многодетных семей. Так, в 2015 году в 740 семьях воспитывалось 2405 детей, в 2016 году в 794 семьях - 2428 детей, в 2017 году в 729 семьях - 2342 ребенка. При этом увеличилось количество семей, в которых родился третий или последующий ребенок с 131 семьи в 2015 году до 189 семьи в 2017 году.

2) Общая заболеваемость детей в 2017 году в соотношении с 2015 и 2016 годами снизилась по всем возрастным группам на 50,0%, 14,0% и 64,0% соответственно. Такое снижение произошло преимущественно за счет снижения заболеваемости у детей первого года жизни.

Первичная инвалидность в 2017 году в соотношении с 2016 годом снизилась на 5,0%. В структуре общей инвалидности удельный вес психических расстройств составил 27,9%, болезни и врожденные аномалии развития - 23,5%, заболевания нервной системы - 17,6%. Выход детей на первичную инвалидность в 2017 году снизился на 26,0%. Удельный вес в структуре первичной инвалидности психические расстройства, болезни эндокринной системы (сахарный диабет) и врожденные аномалии составили 22,2%; новообразования, болезни нервной системы, болезни уха и сосцевидного отростка составили 11,1%.

Младенческая смертность в 2017 году в соотношении с 2016 и 2015 годами снизилась на 25,0 % и на 63,0% соответственно. Общая смертность в соотношении с 2015 годом снизилась на 75,0%. В течение последних трех лет наблюдается следующая тенденция смертности. На первом месте среди причин смертности детей стали внешние факторы. От них скончалось 7 человек, из которых суицидально погибли - 3 человека, в результате несчастных случаев (ДТП, пожар, утопление) - 3 человека, а в результате закрытой черепно-мозговой травмы тяжелой степени - 1 ребенок. От заболеваний в период с 2015 по 2017 годы скончалось 2 ребенка. Смерть наступила в результате заболеваний, являющихся тяжелыми врожденными патологиями. Уменьшилось количество детей-инвалидов с 401 ребенка в 2015 году до 377 - в 2017 году.

3) По состоянию на 01.01.2017 года численность детей дошкольного возраста от 0 до 7 лет, проживающих в городе Усть-Илимске, составляла 7654 ребенка. Показатель охвата детей от 1,5 до 7 лет образовательными программами дошкольного образования составил 72,0%, в возрасте от 3-х до 7 лет - 100,0%. Численность обучающихся по программам начального общего, основного общего и среднего общего образования по состоянию на 01.10.2017 года составила 9727 детей. Образовательная деятельность во всех общеобразовательных учреждениях города осуществляется в одну смену.

4) Отмечается рост количества детей с ограниченными возможностями здоровья в общей структуре контингента обучающихся по программам общего образования. Так, в 2016 году рекомендации Территориальной психолого-медико-педагогической комиссии на обучение по адаптированным образовательным программам различных вариантов получили 674 ребенка, в 2017 году - 705 детей.

5) С 2016 года одним из приоритетных направлений деятельности в сфере образования стало развитие системы дополнительного образования. В городе создан Координационный совет учреждений дополнительного образования различной ведомственной принадлежности с целью выработки согласованных решений по развитию сферы дополнительного образования детей.

6) Деятельность по организации культурного досуга детей и семей, имеющих детей на территории города осуществляют 8 учреждений культуры. Учреждения предлагаются разнообразные по формам и содержанию культурно-досуговые мероприятия, адресованные различным возрастным группам детей. Активно учреждениями сферы культуры реализуется такая форма как образовательные проекты.

7) Отмечается рост численности детей и молодежи, занимающихся физической культурой и спортом. Средняя численность воспитанников МБОУ ДО «ДЮСШ «Лесохимик» составляет 1650 человек, реализуются дополнительные общеобразовательные программы в области физической культуры и спорта по 13 видам спорта. На территории города осуществляет деятельность ОГБУ «Областная специализированная спортивная школа по хоккею с мячом «Сибскана».

8) Наблюдается снижение количества выявленных детей сирот и детей, оставшихся без попечения родителей; снижение численности родителей, лишенных родительских прав или ограниченных в родительских правах. Вместе с тем, отсутствует положительная динамика в восстановлении родителей в родительских правах или отменивших ограничение в родительских правах. Отмечается рост количества граждан, взявших на воспитание в семью детей, оставшихся без попечения родителей, а также увеличение количества семей, взявших на воспитание в приемную семью.

9) Количество несовершеннолетних, состоящих на учете в КДН и ЗП в 2015 году составило 145, в 2016 году - 92, в 2017 году - 109; количество семей, состоящих на учете в КДН и ЗП в 2015 году составило 68, в 2016 году - 62, в 2017 году - 68. Количество фактов жестокого обращения в отношении несовершеннолетних, поступивших в КДН и ЗП 2015 году составило 16, в 2016 году - 19, в 2017 году - 12.

10) Уровень преступности среди несовершеннолетних за период с 2015 по 2017 годы снизился на 47,0%; количество подростков, привлеченных к уголовной ответственности, снизилось на 99,0%. Отмечается стабильное снижение количества состоящих на учете в отделе по делам несовершеннолетних МО МВД России «Усть-Илимский» несовершеннолетних, неблагополучных семей, групп несовершеннолетних антиобщественной направленности, а также количество поставленных на учет всех указанных категорий граждан. Также наблюдается тенденция к снижению количества несовершеннолетних, совершивших общественно опасные деяния до достижения возраста, с которого наступает уголовная ответственность.

Предложения по улучшению положения детей города Усть-Илимска:

1) В целях повышения эффективности межведомственного взаимодействия в интересах детского населения города Усть-Илимска создать Координационный совет по разработке и дальнейшей реализации «Плана основных мероприятий на 2018–2020 годы в рамках Десятилетия детства на территории города Усть-Илимска».

2) Сформировать экспертные рабочие группы при Координационном совете по проведению Десятилетия детства по тематическим разделам плана основных мероприятий до 2020 года.

3) Создать рабочую группу по разработке методических рекомендаций по подготовке ежегодного муниципального доклада «О положении детей города Усть-Илимска».