

**Протокол совещания руководителей  
от 09.11.2021г.**

**Присутствовали: 1,2,5, 7, 8,9,11,12,13,14,15, 17, НОК гимназия, ЦДТ**

**Отсутствовали: 0**

1.	Разъяснение требований действующего законодательства, регламентирующего порядок, сроки, форму предоставления сведений о доходах, расходах, об имуществе и обязательствах имущественного характера	представитель Усть-Илимской межрайонной прокуратуры Назарова Ю.Г.
2.	О контроле за организацией питания	Петлюк Е.А.
3.	О состоянии преступности среди несовершеннолетних на территории города Усть-Илимска за 9 месяцев 2021 года	Федотова Е.А.
4.	О результатах муниципального мониторинга сайтов муниципальных общеобразовательных учреждений с целью изучения функционирования разделов «Пост Здоровья+»	Овчинникова Е.Е.
5.	О службах по защите и реализации прав детей	Солдатова Г.Е.
6.	О реализации Комплексной программы организационно-методического сопровождения деятельности муниципальных образовательных учреждений по формированию законопослушного поведения и профилактике социально-негативных явлений среди несовершеннолетних	Воронкова М.И.
7.	О результатах мониторинга по созданию школьных спортивных клубов	Воронкова М.И.
8.	О внедрении целевой программы наставничества	Кадочникова Т.Н.
9.	О подготовке к итоговому сочинению (изложению)	Ефременко Н.А. Ахова Е.В.
10.	Об определении выпускников 2021г.	Ахова Е.В.
11.	О результатах социологического опроса в 2021 году	Скорнякова Н.И.
12.	Об итоговом отчете о результатах анализа и перспектив развития муниципальной системы образования г. Усть-Илимска за 2020 год	Воронкова М.И.
13.	О подготовке сведений о независимой оценке качества условий для включения в отчет губернатора Иркутской области	Воронкова М.И.
14.	Выполнение целевых показателей вовлеченности детей в дополнительное образование (по данным АИС «Навигатор»)	Воронкова М.И. Баженова Е.В.
15.	О выполнении решений заседания руководителей МОУ от 25.10.2021г.	Специалисты Управления образования, МКУ «ЦРО», МАОУ ДО ЦДТ, руководители МОУ
16.	Вопросы текущей деятельности образовательных учреждений - специалисты Управления образования Администрации города Усть-Илимска, МКУ ЦРО	Специалисты Управления образования, МКУ «ЦРО»

**Вопрос 1. Слушали Назарову Ю.Г., представителя Усть-Илимской межрайонной прокуратуры, по вопросу разъяснения требований действующего законодательства, регламентирующего порядок, сроки, форму предоставления сведений о доходах, расходах, об имуществе и обязательствах имущественного характера.**

**Решили:**

1.1. Информацию принять к сведению.

1.2. В 2022 году руководителям муниципальных образовательных учреждений предоставить сведения за 2021 год в соответствии с требованиями действующего законодательства с учетом пояснений, которые представила Назарова Ю.Г.

**Вопрос 2. Слушали Петлюк Е.А. о контроле за организацией питания.**

**Решили:**

2.1. Информацию принять к сведению.

2.2. Руководителям муниципальных образовательных учреждений:

2.2.1. осуществлять ежедневный мониторинг школьного питания (% остатков несъеденной пищи).

**Срок исполнения:** ежедневно

2.2.2. осуществлять контроль постоянно действующей комиссии по организации питания с участием родительской общественности.

**Срок исполнения:** постоянно

**Вопрос 3. Слушали Федотову Е.А. о состоянии преступности среди несовершеннолетних на территории города Усть-Илимска за 9 месяцев 2021 года.**

**Решили:**

3.1. Информацию принять к сведению.

3.2. Руководителям муниципальных образовательных учреждений для стабилизации оперативной обстановки по линии подростковой преступности:

3.2.1. усилить работу по профилактике правонарушений и преступлений среди несовершеннолетних, а также по разобщению групп несовершеннолетних антиобщественной направленности, а именно взять на особый контроль:

3.2.1.1. оказание социально-психологической и педагогической помощи несовершеннолетним, имеющим отклонения в развитии или поведении, либо проблемы в обучении.

**Срок исполнения:** постоянно.

3.2.1.2. выявление несовершеннолетних, находящихся в социально опасном положении, а также не посещающих или систематически пропускающих по неуважительным причинам занятия в школе, по выяснению причин отсутствия обучающегося в школе и принятием оперативных мер по его возвращению.

**Срок исполнения:** постоянно.

3.2.1.3. обеспечение максимального (100%) охвата детей образовательными программами дополнительного образования и просоциальными формами досуга.

**Срок исполнения:** постоянно.

3.2.1.4. проведение мероприятий для родителей по профилактике семейного неблагополучия и предупреждению асоциального поведения обучающихся (в том числе «родительский всеобуч»).

**Срок исполнения:** постоянно.

3.2.1.5. разработку индивидуальных планов индивидуально-профилактической работы в отношении несовершеннолетних, с учетом проведенных психолого-педагогических диагностик.

**Срок исполнения:** постоянно.

3.2.2. Во исполнение решения Координационного совета при Губернаторе Иркутской области по вопросам профилактики социального сиротства, предотвращения жестокого

обращения с детьми на территории Иркутской области от 14.10.2021г., при постановке на профилактический учет несовершеннолетнего в общеобразовательном учреждении, совершившего противоправное деяние, оперативно составлять психологическое заключение по результатам диагностики по выявлению причин девиантного поведения. Психологическое заключение не позднее 30 календарных направлять в Управление образование Администрации города Усть-Илимска на e-mail: easam84@yandex.ru.  
**Срок исполнения:** постоянно

**Вопрос 4. Слушали Овчинникову Е.Е. о результатах муниципального мониторинга сайтов муниципальных общеобразовательных учреждений с целью изучения функционирования разделов «Пост Здоровья+»**

**Решили:**

4.1. Информацию принять к сведению.

4.2. Овчинниковой Е.Е. по итогам проведенного муниципального мониторинга направить справки в каждое образовательное учреждение.

**Срок исполнения:** до 12.11.2021г.

4.3. Руководителям муниципальных образовательных учреждений устранить все недочёты в оформлении функциональных разделов поста «Здоровье+» на официальных сайтах образовательных учреждений.

**Срок исполнения:** до 01.12.2021г.

**Вопрос 5. Слушали Солдатову Г.Е. о службах по защите и реализации прав детей**

**Решили:**

5.1. Информацию принять к сведению.

5.2. Повысить ответственность руководителей за состояние психологического климата во вверенном им учреждении.

5.3. Руководителям муниципальных образовательных учреждений:

5.3.1. использовать для разрешения конфликтных ситуаций в образовательном учреждении службы защиты прав и законных интересов несовершеннолетних в образовательном учреждении, а именно:

- Комиссию по урегулированию споров;

- Службу школьной медиации;

- службу Уполномоченного по правам ребенка в образовательном учреждении.

5.3.2. рассмотреть возможность дополнительного стимулирования педагогических работников, входящих в службы по защите прав и законных интересов несовершеннолетних в образовательном учреждении;

5.3.3. для создания в школе медиативной среды, для правового разрешения конфликтов внутри образовательного учреждения организовать курсовую подготовку, семинарские занятия по вооружению классных руководителей медиативными технологиями.

**Срок исполнения:** постоянно

**Вопрос 6. Слушали Воронкову М.И. о реализации Комплексной программы организационно-методического сопровождения деятельности муниципальных образовательных учреждений по формированию законопослушного поведения и профилактике социально-негативных явлений среди несовершеннолетних**

**Решили:**

6.1. Информацию принять к сведению.

6.2. Руководителям муниципальных общеобразовательных учреждений:

6. 2.1 обеспечить реализацию 11 подпрограмм по основным направлениям деятельности;

**Срок исполнения:** постоянно

6.2.2. предоставить анализ деятельности по 11 подпрограммам по запросу специалистов Управления образования и МКУ «ЦРО»;

**Срок исполнения:** декабрь 2021г., июнь 2022г.

6.2.3. При решении вопроса о зачислении в образовательную организацию ребенка, достигшего возраста более 8 лет, получать разрешение Управления образования Администрации города Усть-Илимска (часть 1 ст.67 Федерального закона от 29.12.2012 № 273-ФЗ «Об образовании в Российской Федерации»).

**Срок исполнения:** в случае необходимости незамедлительно.

6.2.4. В рамках единой областной профилактической недели «Единство многообразия», в соответствии с п.1, 5 ч. ст.14 Федерального закона от 24.06.1999 № 120-ФЗ «Об основах системы профилактики безнадзорности и правонарушений несовершеннолетних», ст. 5 Федерального закона № 114-ФЗ, ст. 6 Федерального закона № 182-ФЗ организовать и провести:

6.2.4.1. мониторинг общественного мнения среди обучающихся в целях выявления радикальных настроений, низкого уровня толерантности по отношению к гражданам другой расовой, национальной или религиозной принадлежности, вовлеченности к криминальные движения, посещений школьниками интернет-сообществ антиобщественной направленности;

6.2.4.2. опросы (анкетирование) учащихся об отношении к экстремистской и террористической деятельности, а также в целях выявления несовершеннолетних наиболее подверженных влиянию террористических и экстремистских идей;

6.2.4.3. диагностику социально-негативных проявлений.

**Срок исполнения:** ноябрь 2021г.

6.2.5. обеспечить выполнение методических рекомендаций органам исполнительной власти субъектов Российской Федерации, осуществляющим государственное управление в сфере образования, по организации работы педагогических работников, осуществляющих классное руководство в общеобразовательных организациях от 12.05.2020г., в том числе с постоянным педагогическим сопровождением группы обучающихся объединенных в одном учебном классе.

**Срок исполнения:** постоянно.

6.2.6. Уведомлять Управление образования Администрации города Усть-Илимска о прибытии иностранного гражданина или лица без гражданства в образовательное учреждение, о предоставлении иностранному гражданину или лицу без гражданства академического отпуска, о завершении или прекращении обучения иностранного гражданина или лица без гражданства в образовательном учреждении либо о самовольном убытии иностранного гражданина или лица без гражданства из образовательного учреждения, если такое уведомление требуется в соответствии с федеральным законом (часть 2 статьи 18.19. Нарушение правил уведомления уполномоченных государственных органов об обучении или о прекращении обучения иностранных граждан и лиц без гражданства в образовательных организациях).

**Срок исполнения:** незамедлительно по мере необходимости

6.2.7. Обеспечить участие в мониторинге внедрения программ воспитания (инф.письмо Управления образования Администрации города Усть-Илимска от 08.11.2021г. № 03/2455).

**Срок исполнения:** до 16.11.2021г.

**Вопрос 7. Слушали Воронкову М.И. о результатах мониторинга по созданию школьных спортивных клубов**

**Решили:**

7.1. Информацию принять к сведению.

7.2. Габриной Н.Н., директору МБОУ «СОШ№2», получить лицензию на дополнительное образование.

**Срок исполнения:** декабрь 2021г.

7.3. Руководителям муниципальных общеобразовательных учреждений обеспечить регистрацию личного кабинета общеобразовательного учреждения на сайте Федерального центра организационно-методического обеспечения физического воспитания.

**Срок исполнения:** 20.11.2021г.

**Вопрос 8. Слушали Кадочникову Т.Н. о внедрении целевой программы наставничества**

**Решили:**

8.1. Информацию принять к сведению.

8.2. Проинформировать педагогов о работе сайта <http://наставничество.уйцро.рф/>

8.3. Пройти регистрацию наставникам и наставляемым на сайте <http://наставничество.уйцро.рф/> ;

8.4. МКУ «ЦРО» осуществлять мониторинг реализации целевой программы наставничества

**Срок исполнения:** 1 раз в квартал

**Вопрос 9. Слушали Ефременко Н.А. о подготовке к итоговому сочинению (изложению). Итоговое сочинение (изложение) – срок проведения 1 декабря 2021 года.**

**Решили:**

9.1. Информацию принять к сведению.

9.2. Внести сведения об обучающихся в базу.

**Срок исполнения:** до 11.11.2021г.

9.3. Направить базу в регион

**Срок исполнения:** до 15.11.2021г.

9.4. Актуализировать медицинские справки детям –инвалидам.

9.5. Предоставить сведения о комиссиях по проведению сочинения (организаторы, дежурные, технические специалисты).

9.6. Проинформировать обучающихся и их родителей (законных представителей) о сроках проведения сочинения (изложения)- декабрь 2021, февраль 2022г, май 2022г.

**Вопрос 10. Слушали Ахову Е.В. об определении выпускников 2021г. (см. Приложение)**

**Решили:**

**Решили:**

10.1. Информацию принять к сведению.

10.2. Ознакомить с информацией педагогические коллективы, родителей и обучающихся 8-11 классов.

**Срок исполнения:** по плану МОУ

10.3. Обеспечить формирование дальнейшей образовательной траектории обучающихся 10-х классов, в т.ч. с учетом выбора экзаменов для ГИА-2023.

**Срок исполнения:** в соответствии с планами работы

**Вопрос 11. Слушали Скорнякову Н.И. о результатах социологического опроса в 2021 году**

**Решили:**

11.1. Информацию принять к сведению.

11.2. Активизировать работу по привлечению потребителей образовательных услуг (родителей (законных представителей) и обучающихся) к участию в опросе общественного мнения с целью получения репрезентативных сведений об удовлетворенности качеством образовательной деятельности муниципальных образовательных организаций и принятия своевременных управленческих решений.

11.2. Информировать обучающихся и родителей об опросе различными средствами (сайт организации, информационные баннеры, и т. п.).

11.3. Обеспечивать на сайте организации возможность для потребителей выразить свое мнение о качестве услуг.

**Срок исполнения:** по мере проведения опроса общественного мнения в Иркутской области.

**Вопрос 12. Слушали Воронкову М.И. об итоговом отчете о результатах анализа и перспектив развития муниципальной системы образования г. Усть-Илимска за 2020 год**

**Решили:**

12.1. Информацию принять к сведению.

12.2. По запросу Управления образования представить для публикации в итоговом отчете муниципальной образовательной системы успешные практики за 2021 год.

**Срок исполнения:** II полугодие 2021-2022 учебного года.

12.3. Отметить положительный опыт (успешные практики, вошедшие в итоговый отчет за 2020 год) МАОУ ДО ЦДТ, МБОУ «СОШ№1», МАОУ «СОШ№5», МАОУ «СОШ№7 имени Пичуева Л.П.», МАОУ «СОШ№11», МБОУ «СОШ№15», МБОУ «СОШ№17».

**Вопрос 13. Слушали Воронкову М.И. о подготовке сведений о независимой оценке качества условий для включения в отчет губернатора Иркутской области**

**Решили:**

13.1. Информацию принять к сведению.

13.2. Направить запрос в муниципальные образовательные учреждения для предоставления сведений к отчету 2021 года по устранению недостатков, выявленных по итогам проведения НОКУОД.

**Срок исполнения:** декабрь 2021г.

**Вопрос 14. Слушали Баженову Е.В. о выполнении целевых показателей вовлеченности детей в дополнительное образование (по данным АИС «Навигатор»).**

В соответствии с пунктом 13 Приложения №2 приказа Управления образования Администрации города Усть-Илимска от 16.09.2021г. № 569 «О приеме статистических отчетов и показателей в 2021 году» муниципальными учреждениями, реализующими программы дополнительного образования (100%), была предоставлена информация о дополнительном образовании по следующим показателям:

<b>Наименование показателя</b>	<b>2021 год</b>
Общая численность детей в возрасте от 5 до 18 лет	13 721
Количество организаций дополнительного образования детей (с учетом подведомственных органам культуры, спорта)	3
численность детей в возрасте от 5 до 18 лет в организациях дополнительного образования детей, из них:	4 937
занимающихся в двух и более объединениях	397
состоящих на учёте в ОПППН	13
состоящих на внутришкольном учёте	0
детей-инвалидов	6
детей с ОВЗ (не имеющих инвалидности)	27
Количество творческих объединений в организациях дополнительного образования детей, из них:	235
осуществляющие свою деятельность на базе организаций дополнительного образования детей	116
осуществляющие свою деятельность на базе общеобразовательных организаций	119
осуществляющие свою деятельность на базе иных организаций (указать каких)	5
Количество образовательных программ дополнительного образования детей, реализуемых в образовательных организациях дополнительного образования детей, из них:	94
<i>по сроку реализации:</i>	
1 год	43
2-3 года	19
3 и более лет	32

<i>по уровню усвоения:</i>	
общеразвивающие	79
специализированные	0
профессионально-ориентированные	15
Количество <u>ставок</u> педагогов дополнительного образования в штатных расписаниях общеобразовательных организаций	18
Численность <u>педагогов</u> дополнительного образования, работающих на ставках педагогов дополнительного образования в общеобразовательных организациях	53
Количество творческих объединений дополнительного образования в общеобразовательных организациях (не учитывать те объединения, педагоги которых числятся в штатах учреждений дополнительного образования, но работают на базе школ)	68
Из них по направленностям:	
эколого-биологической	2
туристско-краеведческой	1
спортивной	14
художественной	31
технической	12
иные	8
Численность обучающихся, посещающих творческие объединения дополнительного образования в общеобразовательных организациях (не учитывать те объединения, педагоги которых числятся в штатах учреждений дополнительного образования, но работают на базе школ)	2 172
Из них по направленностям:	
эколого-биологической	56
туристско-краеведческой	36
спортивной	622
художественной	968
технической	204
иные	286
Количество творческих объединений дополнительного образования в дошкольных образовательных организациях:	35
Из них по направленностям:	
эколого-биологической	1
туристско-краеведческой	2
спортивной	6
художественной	6
технической	5
иные	15
Численность обучающихся, посещающих творческие объединения дополнительного образования в дошкольных образовательных организациях	617
Из них по направленностям:	
эколого-биологической	43
туристско-краеведческой	33
спортивной	152
художественной	111
технической	69
иные	209

По данным мониторинга установлено, что количество организаций дополнительного образования детей на территории муниципального образования город Усть-Илимск осталось на уровне 2020 года – 3. Увеличилось на 306 количество детей в организациях дополнительного образования с 4631 до 4937. Значительно сократилось количество детей, занимающихся в двух и более объединениях с 958 до 397.

Количество образовательных программ дополнительного образования детей, реализуемых в образовательных организациях дополнительного образования детей, увеличилось на 11 (с 83 до 94). Стало больше программ, реализуемых в течение 1 года (с 29 до 43), уменьшилось количество программ, которые реализуются 2-3 года (с 22 до 19). Количество программ, реализуемых 3 более лет, осталось на прежнем уровне (32). По уровню освоения больше всего общеразвивающих программ (с 68 до 79).

Количество ставок педагогов дополнительного образования в штатных расписаниях общеобразовательных организаций увеличилось на 1 (с 17 до 18). Также увеличилась численность педагогов дополнительного образования, работающих на ставках педагогов дополнительного образования в общеобразовательных организациях с 51 до 53.

Количество творческих объединений дополнительного образования в общеобразовательных учреждениях по направленностям и количеству обучающихся:

художественная – 31/968

спортивная – 14/622

техническая- 12/204

иные- 8/286

эколого-биологическая- 2/56

туристско-краеведческая – 1/36

Количество творческих объединений дополнительного образования в дошкольных образовательных учреждениях по направленностям и количеству обучающихся:

иные- 15/209

художественная – 6/111

спортивная – 6/152

техническая- 5/69

туристско-краеведческая – 2/33

эколого-биологическая- 1/43

В соответствии с информационным письмом от 28.10.2021г. № 04/2428 Управление образования Администрации города Усть-Илимска направило в муниципальные общеобразовательные учреждения информацию из системы «Навигатор дополнительного образования Иркутской области» по:

- количеству недельных часов по дополнительным общеобразовательным общеразвивающим программам;

- плановому и фактическому количеству обучающихся по данным программам на 28.10.2021г.

Наименование учреждения	количество часов по программам в неделю	количество обучающихся		% исполнения по охвату доп образованием
		план	фактически на 28.10.2021	
МБОУ «СОШ № 1»	26	150	48	32%
МАОУ «СОШ № 5»	12	72	59	82%
МБОУ «СОШ № 8 имени Бусыгина М.И.»	40	225	218	97%
МАОУ СОШ № 9	35	150	105	70%
МАОУ «СОШ № 11»	48	235	170	72%
МАОУ СОШ № 12» имени Семенова В.Н.	14	120	107	89%
МАОУ «СОШ № 13 им. М.К. Янгеля»	50	450	307	68%
МБОУ «СОШ № 17»	18,5	152	52	34%
МАОУ «Городская гимназия №1»	72	520	408	78%
МАОУ «Экспериментальный лицей «Научно-образовательный комплекс»	54	540	524	97%
Итого:		2614	1998	76%

#### Решили:

14.1. Информацию принять к сведению.

14.2. Руководителям муниципальных общеобразовательных учреждений:

14.2.1. обеспечить исполнение показателей по охвату обучающихся программами дополнительного образования;

**Срок исполнения:** постоянно



14.2.2. при организации дополнительного образования учитывать следующее:

14.2.2.1. количество ставок в штатном расписании учреждения по должности «педагог дополнительного образования» не может превышать количества часов по программам дополнительного образования, внесенным в базу «Навигатор дополнительного образования Иркутской области»;

14.2.2.2. начисление заработной платы педагогическим работникам, замещающим должности «педагог дополнительного образования», не может производиться по программам, на которые не проведена запись обучающихся. Учет обучающихся и учебных часов по программам дополнительного образования ведется исключительно в системе «Навигатор дополнительного образования Иркутской области» и отсутствие информации в данной системе свидетельствует об отсутствии занятости по программам дополнительного образования в учреждении. Произведенные за счет средств субвенции на образование расходы на заработную плату могут быть отнесены к нецелевым расходам.

**Срок исполнения:** постоянно

**Вопрос 15. Слушали специалистов Управления образования, МКУ «ЦРО», МАОУ ДО ЦДТ, руководителей МОУ о выполнении решений заседания руководителей МОУ от 25.10.2021г.**

**Решили:**

15.1. Информацию принять к сведению.

**Вопрос 16. Вопросы текущей деятельности образовательных учреждений - специалисты Управления образования Администрации города Усть-Илимска, МКУ ЦРО**

**Баженова Е.В. об олимпиадном движении. об олимпиадном движении и об изменении графика проведения муниципального этапа Всероссийской олимпиады школьников 2021-2022 уч.г.**

**Решили:**

16.1. Информацию принять к сведению.

16.2. Муниципальным общеобразовательным учреждениям предоставить протоколы о проведенных олимпиадах.

**Срок исполнения:** до 11.11.2021г.

**Скорнякова Н.И. об апробации модели оценки компетенций работников муниципальных образовательных учреждений, осуществляющих образовательную деятельность по образовательным программам общего образования, необходимых для осуществления воспитательной деятельности.**

**Решили:**

16.3. Информацию принять к сведению.

16.4. Объявить благодарность руководителям школ: Антипину М.И., Габриной Н.Н., Гордиенко В.Н, Булдаковой Ю.П., Асташовой С.А., Певзнер Т.В., Суетиной Ю.А., Батербиеву М.М., Петровой Т.В., Пеленкиной С.А., Буденной И.Ю. за обеспечение явки участников апробации. Рекомендовать руководителям поощрить участников апробации.

**Воронкова М.И. о победителях, призерах среди педагогических работников и обучающихся за 1 четверть 2021г.**

**Решили:**

16.5. Информацию принять к сведению.

**Воронкова М.И. об обеспечении досуговой занятости обучающихся в каникулярное время, об участии школьников в онлайн-смене «В центре событий РДШ» (активные участники - учащиеся МАОУ «СОШ№5», МАОУ «СОШ№7 имени Пичуева Л.П.», МАОУ «Городская гимназия № 1»).**

**Решили:**

16.6. Информацию принять к сведению.

16.7. Организовать участие обучающихся в мероприятиях различных уровней.

16.8. Отметить Карлееву Н.С., классного руководителя 7 «в» класса МАОУ «СОШ№5», за организацию детей и активное участие в мероприятиях онлайн-смены.

**Воронкова М.И.** о развитии системы выявления и поддержки способностей и талантов детей и молодежи.

В соответствии с пунктом 27 Приложения №2 приказа Управления образования Администрации города Усть-Илимска от 16.09.2021г. № 569 «О приеме статистических отчетов и показателей в 2021 году» муниципальными учреждениями (100%), была предоставлена информация о развитии системы выявления и поддержки способностей и талантов детей и молодежи.

Данные мониторинга показывают, что на 102 человека сократилось количество обучающихся 5-11 классов общеобразовательных организаций, принимающих участие в мероприятиях **различного уровня**, направленных на воспитание гармонично развитой личности, раскрытие талантов и способностей, раннюю профориентацию, вовлеченных в деятельность детских и молодежных общественных объединений (с 4995 до 4893). На 154 человека увеличилось количество обучающихся 5-11 классов общеобразовательных организаций, принимающих участие **в региональных мероприятиях, направленных на** сопровождение, поддержку талантов и способностей детей и молодежи (с 1075 до 1127). В тоже время на 146 человек сократилось количество обучающихся 5-11 классов общеобразовательных организаций, принимающих участие **в федеральных и международных мероприятиях, направленных** на сопровождение, поддержку талантов и способностей детей и молодежи (с 2377 до 2231).

На 264 человека увеличилось количество обучающихся 5-11 классов общеобразовательных организаций, принимающих участие в конкурсных, олимпиадных и иных мероприятиях **различного уровня для детей и молодежи** (с 3412 до 3676).

Практически в два раза (на 116 человек) увеличилось количество обучающихся 5-11 классов, проявляющих интерес к научно- исследовательской и проектной деятельности, принимающие участие в **федеральных мероприятиях** научно-исследовательской и проектной направленности (с 134 до 250).

Также увеличилось количество обучающихся 5-11 классов (на 33 человека), проявляющих интерес к научно- исследовательской и проектной деятельности, принимающие участие в **региональных мероприятиях** научно-исследовательской и проектной направленности (с 113 до 146).

На 142 человека увеличилось количество обучающихся общеобразовательных организаций Иркутской области, получившие **признание на федеральном уровне** (призеры, победители, лауреаты, дипломаты (с 353 до 495).

Однако доля обучающихся в общеобразовательных организациях Иркутской области, получивших признание на федеральном уровне, от общего количества участвовавших в общероссийских и международных мероприятиях сократилась с 28% до 22%.

Решили:

16.8. Информацию принять к сведению.

16.9. Руководителям муниципальных общеобразовательных учреждений:

16.9.1. обеспечить развитию системы выявления и поддержки способностей и талантов детей и молодежи.

**Срок исполнения:** постоянно

**И.о. начальника Управления**



**Е.А. Петлюк**

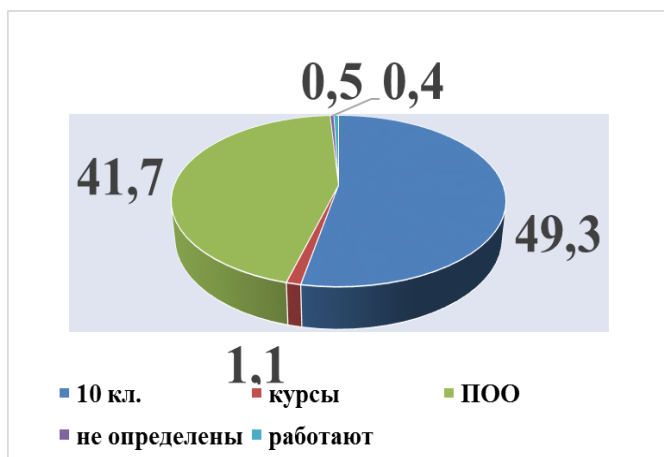
**Секретарь**



**Н.И. Скорнякова**

**Об определении выпускников 9 классов**

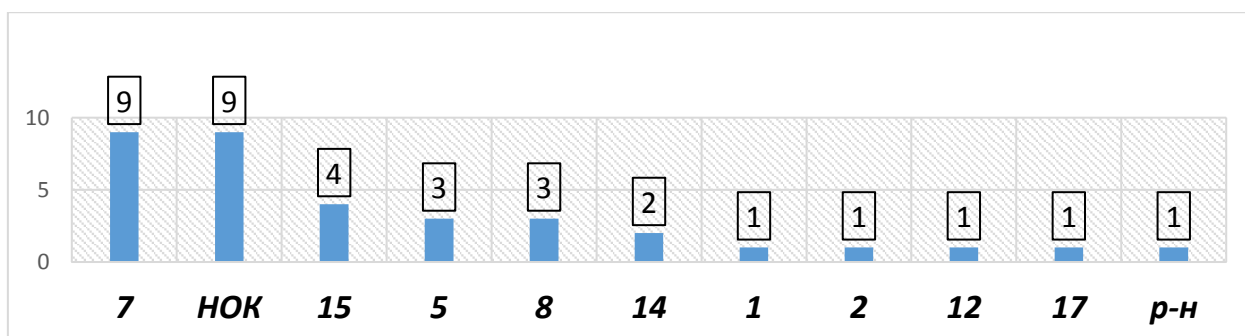
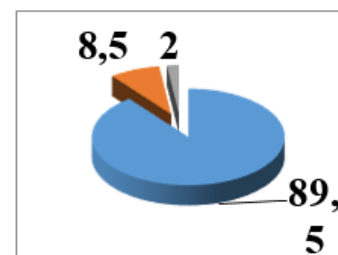
В соответствии с пунктом 6 Приложения №2 приказа Управления образования Администрации города Усть-Илимска от 16.09.2021г. № 569 «О приеме статистических отчетов и показателей в 2021 году» 14 муниципальными общеобразовательными учреждениями (100%) была предоставлена информация об определении выпускников. Из 832 обучающихся 9 классов дневных общеобразовательных школ, комплекса и гимназии в Усть-Илимске получили аттестаты 773.



766 детей продолжили свое обучение, из них 410 в 10 классе, 347 в профессиональных образовательных организациях и девять на краткосрочных курсах. Четверо выпускников работают и не определены - трое.

410 выпускников или 53% продолжили свое обучение в 10- классе.

По сравнению с прошлым годом эта цифра уменьшилась на 68, в процентном отношении увеличилась на 4,7%. Из них 367 или 89,5% продолжили обучение в 10 классе своей школе, это на 2,7% больше прошлого года; 35 (8,5%) перешли в другие школы города: и 8 (2%) в школы других населенных пунктов: трое в Иркутск и по одному в города: Братск, Новосибирск, Санкт-Петербург, Орел, Краснодар.



Для получения профессии 347 выпускников (44,9%) пошли в **профессиональные образовательные организации** (далее – ПОО). Это на 111 детей или 1,4% меньше прошлого года.



Из них на бюджете 253 и 94 на коммерческой основе. 70% и более детей обучаются на бюджете из школ №№ 1, 9, 17 и НОКа. Более 50% из школ №№ 2, 7, 8, 12, 13, 14, 15.

В области обучаются 304 выпускника или 87,6%. Рейтинг городов, по сравнению с прошлым годом, не изменился: на первом месте - город Усть-Илимск, в нем продолжают обучение 242 выпускника, что составляет 69,7% это на 102 выпускника или 5,4% меньше прошлого года. Самое большое количество – 26, остались в родном городе из школы № 15

(как и в прошлом году). На втором месте - Иркутск – 31 выпускник, далее Братск – 26. 18 в Новосибирске, четверо в Красноярске, трое в Таджикистане, по двое в Усть-Куте, Краснодаре, Санкт-Петербурге, Калининграде. И по одному в городах: Железногорск-Илимский, Черемхово, Нижнеудинск, Екатеринбург, Самара, Сочи, Тула, Барнаул, Белгород, Хабаровск, Севастополь, Пермь, Владивосток, Анапа, Стерлитамак.

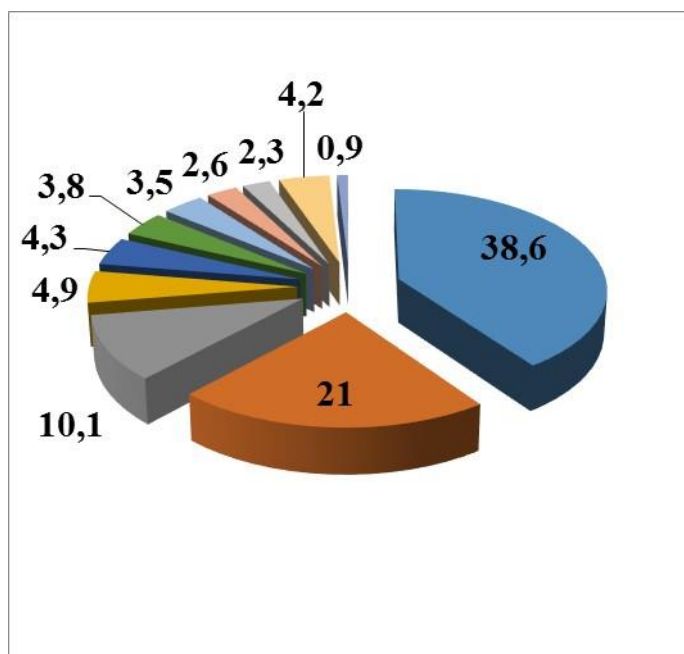
В 63 **ПОО** нашей страны обучаются выпускники 9-классов 2021 года:

- 38,6% (134 выпускников) получают профессии в Усть-Илимском техникуме Лесопромышленных технологий и сферы услуг в городе Усть-Илимске.

- 21% (73 выпускника) в коллеже Байкальского государственного университета в г.Усть-Илимске. Кроме того, шесть (1,7%) выпускников обучаются в головном колледже г. Иркутска

- 10,1 % (35 выпускников) в Иркутском энергетическом колледже в г.Усть-Илимске (ФИЭК).

- 4,9 % (17 выпускников) в медицинских колледжах городов Братск, Иркутск, Красноярск, Душанбе,



Тула, Анапа.

- 4,3% (15 выпускников) связали свое обучение с транспортом (машиностроительным, железнодорожным, речным авиастроительным, автомобильным) в городах Иркутск, Нижнеудинск, Красноярск, Новосибирск и Усть-Кут.

- 3,8% (13 выпускников) в педагогических колледжах городов Иркутск, Братск и Екатеринбург.

- 3,5% (12 выпускников) выбрали техническое (промышленное) направление, в т.ч. металлургическое, науки, целлюлозное в Таджикистане и городах Железногорск-Илимский, Братск, Красноярск, Новосибирск, Пермь, Санкт-Петербург.

- 2,6% (9 выпускников) в колледжах экономики, права и госслужбы в городах Иркутск, Новосибирск, Белгород, Севастополь, Тула.

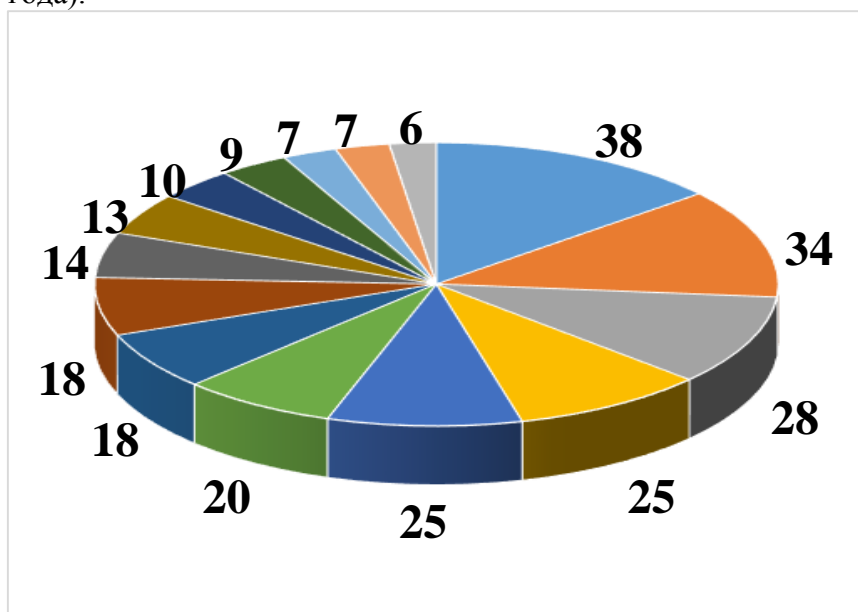
- 2,3% (8 выпускников) выбрали сферу услуг, сервиса и дизайна в городах Красноярск, Новосибирск, Владивосток, Барнаул, Самара, Сочи, Санкт-Петербург.

- по 1,4% или по 5 выпускников выбрали колледжи:

- культуры и искусства в городах Иркутск и Новосибирск;
- аграрные, кооперации в городах Иркутск, Краснодар, и Новосибирск;
- информационных технологий в городах Новосибирск и Калининград.
- 0,9% (3 выпускника) выбрали строительные колледжи в городах Иркутск и Стерлитамак.

По одному выпускнику поступили в Черемховский горнотехнологический техникум, Иркутский гидрометеорологический техникум и в Медресе в Хабаровске.

В выборе **профессий**, четвертый год подряд лидируют профессии: на первом месте профессия, связанная с автотранспортом и механикой: 38 выпускников (на 27 детей меньше прошлого года). Следом – технология лесозаготовок – 34 человек (на 13 меньше прошлого года).



Далее рейтинг выглядит так:

- теплотехника, тепловые электрические станции - 28;
- повар-кондитер – 25;
- технология переработки древесины – 25;
- право и организацию социального обеспечения – 20;
- слесарь и электросварщик -18;
- медицинские специальности, в т.ч. фармация – 18;
- обработку цифровой информации – 14;
- юриспруденция (право) – 13;
- информационные технологии – 10;
- электромонтер -9;
- экономика, лесное хозяйство – по 7;
- машинист лесозаготовительных машин – 6;
- по пять человек выбрали специальности культуры и туризма;
- по четыре строительства и финансы;
- по три теплоэнергетику, судовождение, автомеханику;
- по два авиационную эксплуатацию, дизайн, стилистика, оператор швейного оборудования, ремонт радиоэлектронной техники, метеорология, реставратор, гостиничное дело, техник-технолог по обработке леса, техническая эксплуатация машин и оборудования.

По одному выпускники выбрали следующие профессии и специальности: ж/дорожные, социальная работа, техник-эколог, архитектура, графический дизайн, ИВТ,

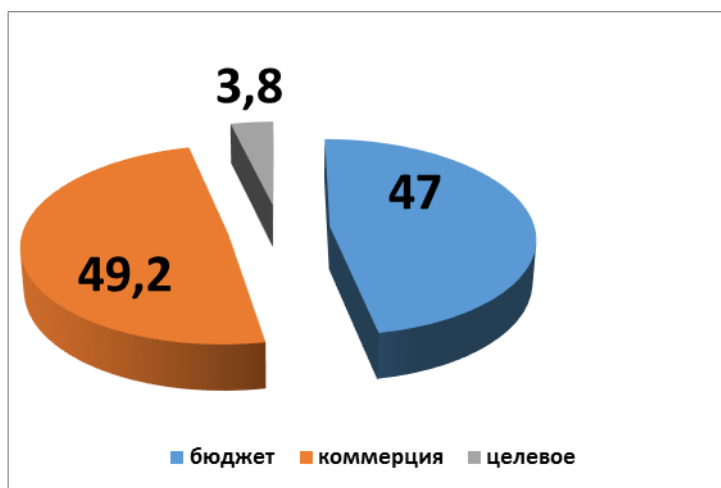
обслуживание судов, оператор станков, металлообработка, кинолог, медресе, электрик тепловых сетей, системный сетевой администратор.

Из 59 (7,1%) не получивших аттестат, 56 остались на повторное обучение в 9 классе, один работает, один выбыл за пределы области и один в Армии.

### **Об определении выпускников 11 классов**

В соответствии с пунктом 6 Приложения №2 приказа Управления образования Администрации города Усть-Илимска от 16.09.2021г. № 569 «О приеме статистических отчетов и показателей в 2021 году» 14 муниципальными общеобразовательными учреждениями (100%) была предоставлена информация об определении выпускников.

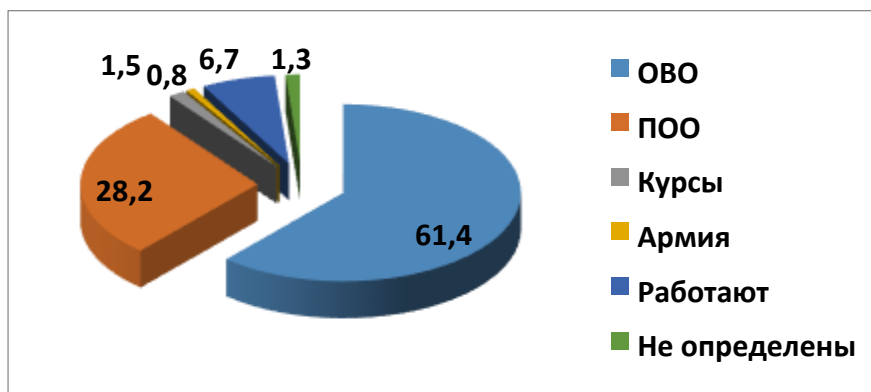
Из 477 обучающихся 11 классов дневных общеобразовательных школ, лицей и гимназии в Усть-Илимске получили аттестат 471. 422 выпускника или 89,6% (больше прошлого года



на 64 выпускника, но на 1,3% меньше) продолжили свое обучение. Из них 199 выпускник или 47% на бюджете (на 6,4% меньше прошлого года); 208 (49,2%) на коммерческой основе (в прошлом году 44,4%, на 49 детей больше). Почти в два раза увеличилось количество детей, получающих образование в образовательных организациях на целевой основе с 8 до 15 человек. 35 выпускников или 8,3% обучаются в г.Усть-Илимске, 204 или 48,3% в Иркутской области.

90% и более продолжают обучение выпускники из НОКа, Гимназии, школ № 1, 8, 9, 11, 15, 17.

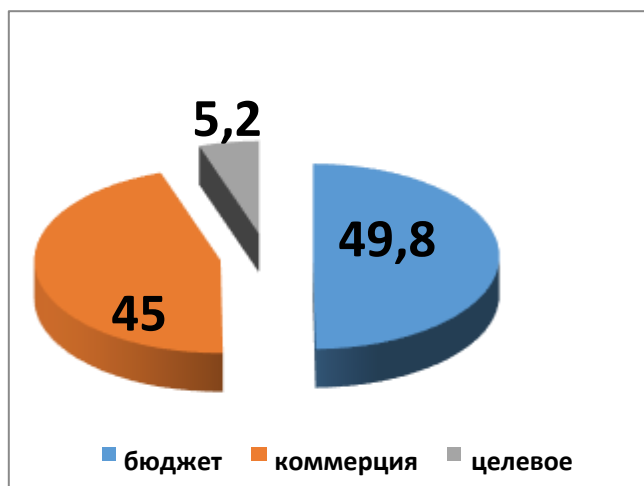
61,4% выпускников учатся в ОВО, 28,2% в ПОО. Семь обучаются на краткосрочных курсах, по окончании которых, трое будут пробовать поступать в учреждения ОВО, остальные получают профессии водитель, стюардесса, он-лайн-консультант, бьюти-технолог. Пошли работать 32 (6,7%)



выпускников (на 20 больше прошлого года), призваны в ряды Вооруженных Сил России 4 (0,8%) юношей, 6 (1,3%) не определились по различным причинам: по состоянию здоровья, личный выбор, замужество.

Из шести не получивших аттестат об основном среднем образовании, пятеро поступили в организации профессионального образования на базе 9 классов и один пошел работать.

В **организации высшего образования** (далее – ОВО) поступили 289 человек (61,4%), это на 52 выпускников и 1,2% больше прошлого года.



Из них: 144 (49,8%) обучаются на бюджете, что на 10 детей больше, но на 6,7% меньше прошлого года; 130 (45%) на коммерческой основе (на 35 выпускников или 4,9% больше прошлого года), 15 выпускников (5,2%) на целевой основе (на 7 человек больше прошлого года).

Рейтинг четырех городов России шестой год остается прежним. Пятое место разделили Усть-Илимск и

Москва. Из рейтинга прошлого года выбыл Томск.

- 107 (37%) выпускников обучаются в г.Иркутске (на 13 выпускников больше, но на 2,7% меньше прошлого года);
- 67 (23,2%) в Новосибирске (на 11 выпускников больше, но на 0,2% меньше прошлого года);
- 34 (11,8%) в Красноярске (на 9 человек и на 1,3% больше прошлого года);
- 14 (5,9%) в Санкт-Петербурге (на 4 человека и 0,3 % больше прошлого года);
- 10 (3,5%) в Москве (на шесть выпускников или 3,3% меньше прошлого года);
- 10 (3,5%) в Усть-Илимске (на 8 детей больше прошлого года);
- 5 (1,7%) в Братске, в прошлом году – трое;
- 4 (1,4%) в Краснодаре.



На уровне прошлого года, по трое выпускников обучаются в Улан-Удэ, Владивостоке. Так же трое в Екатеринбурге (в прошлом году двое), Китае. По двое обучаются в Томске, Воронеже, Барнауле, Новокузнецке, Железногорске, Красноярского края, Праге. По одному в Калининграде, Омске, Самаре, Севастополе, Туле, Симферополе, Благовещенске, Казане.

В Иркутской области, по программам ОВО обучается 122 чел. (42,2%), это на 23 человека больше, а в процентном отношении почти на уровне прошлого года (на 0,4% больше).

Если посмотреть в разрезе трех лет общеобразовательных учреждений города, выпускники которых поступили в организации высшего образования положительной динамики нет ни в одном учреждении.

Наименование муниципального общеобразовательного учреждения	2019	2020	2021
МАОУ «Экспериментальный лицей. Научно- образовательный комплекс»	88	67	82
МАОУ «Городская гимназия № 1»	80	86	78
МБОУ «СОШ № 1»	17	5	53
МБОУ «СОШ № 2»	17	11	50
МАОУ «СОШ № 5»	49	42	73
МАОУ «СОШ № 7им.Пичуева Л.П.»	48	48	42
МБОУ «СОШ № 8 имени Бусыгина Н.И.»	81	81	78
МАОУ СОШ № 9	92	83	77
МАОУ «СОШ № 11»	84	68	73
МАОУ «СОШ № 12 им.Семенова В.Н.»	49	75	43

МАОУ «СОШ № 13 им.М.К.Янгеля»	76	56	34
МАОУ «СОШ № 14»	45	16	21
МБОУ «СОШ № 15»	33	29	46
МБОУ «СОШ № 17»	83	71	35

Самое большое количество – 26, поступили на бюджет, в этом году из НОКа из школы № 8 – 21; 19 - из Гимназии, 15 из школы № 9, 14 из школы № 11. Самый большой процент выпускников, поступивших на бюджет выглядит так: 75% из школы № 2, 71% из школы № 71, 59% из школы № 12 и Гимназии, 58% из школы № 13, 53% из НОКа, 50% из школ 9 и 14.

**Поступили на бюджет:**

**(% от поступивших:)**

**(количество)**

26 из НОКа;  
21 из школы № 8;  
19 из Гимназии;  
15 из школы №9,  
14 из школы № 11.

75% из школы № 2;  
71% из школы № 17;  
59% из школы № 12;  
59% из Гимназии;  
58% из школы № 13;  
53% из НОКа; 50% из  
школы № 9;  
50% из школы № 14.

Популярными **организациями высшего образования** у выпускников 2021 года являются (*серым выделены учреждения, наиболее выбираемыми ежегодно*):

- Национальный Исследовательский Иркутский государственный технический университет (политех) ИрГТУ – 26 человек (на 3 человека меньше прошлого года)
- Иркутский государственный университет – 24 чел. (на уровне прошлого года);
- Государственный медицинский университет (г.Иркутск) – 19 человек (на 12 чел. больше прошлого года);
- Государственный технический университет (г.Новосибирск) – 16 человек (в 2 раза больше);
- Байкальский государственный университет (г.Иркутск) – 14 чел.; (в прошлом году - 13);
- Сибирский Федеральный Университет (г.Красноярск) – 42 чел. (на 28 чел. меньше, чем в прошлом году и на 62 меньше, чем в позапрошлом);
- Сибирский государственный университет путей сообщения (г.Новосибирск) – 12 (на 3 больше);
- Иркутский государственный университет путей сообщения (ИрГУПС) – 10 (на 1 больше прошлого года);
- Государственный медицинский университет (г.Новосибирск) – 8 человек (на 1 больше прошлого года);
- Байкальский государственный университет (г.Усть-Илимск) – 8 чел.;
- Новосибирский государственный университет – 7 чел.
- Иркутский государственный аграрный университет им.А.А.Ежевского – 6 чел.;
- Братский государственный университет – 5 чел.
- Сибирский государственный университет телекоммуникации и информатики – 14 чел.

Усть-Илимские выпускники учатся в 88-и институтах, академиях и университетах (на 6 больше прошлого года) по следующим **направлениям**:

- в государственных университетах 73 чел., в 13 городах России: Севостополь, Санкт-Петербург, Благовещенск, Красноярск, Новосибирск, Москва, Симферополь, Самара, Краснодар, Улан-Уде, Барнаул, Иркутск, Братск.



- в государственных технических университетах 48 чел., в шести городах России: Иркутск, Новосибирск, Санкт-Петербург, Москва, Улан-Уде, Белгород.

- в медицинских университетах и академиях 36 чел. в восьми городах РФ: Иркутск, Новосибирск, Красноярск, Воронеж, Краснодар, Самара, Екатеринбург и Москва;

- в финансово-экономических 27 чел., в пяти городах России и за ее пределами: Усть-Илимск, Иркутск, Новосибирск, Санкт-Петербург и Хэйлунцзян (КНР)- 2 человека из сш № 15;

*В этом году финансово-экономическое направление уступило место медицинскому.*

- железнодорожного транспорта 23 чел., в трех городах: Иркутск, Новосибирск и Санкт-Петербург;

- в академиях госслужбы и права – 18 чел., в шести городах РФ: Иркутск, Москва, Владивосток, Новосибирск, Екатеринбург, Санкт-Петербург;

- в педагогических, в т.ч.физической культуры – 17 чел., в семи городах РФ: Новосибирск, Санкт-Петербург, Красноярск, Иркутск, Томск, Тула, Москва;

- в институтах и академиях ИКТ-технологий 13 чел. в пяти городах России и за ее пределами: Новосибирск, Иркутск, Санкт-Петербург, Томск, Улан-Уде, Калининград и Прага (два выпускника из школ №8 и №9);

- в аграрных 13 чел., в пяти городах: Красноярск, Иркутск, Казань, Омск и Новосибирск;

- в военных, пожарных – 7 чел. в шести городах: Владивосток, Воронеж, Красноярск, Новокузнецк, Краснодар и Иркутск;

- связанных с транспортом – 7 (водным и авиации) в Иркутске, Красноярске, Новосибирске и Москве;

- в институтах и университетах культуры – 3 чел., в Иркутске, Красноярске, Новосибирске;

- по одному выпускнику обучаются в Новосибирском государственном архитектурно-строительном университете, Московском научно-исследовательском энергетическом университете, Московском институте мировых цивилизаций и Шаньдунском университете (г.Вейхай КНР).

Наиболее востребованными **специальностями** выпускников 2021 года стали:

Наиболее востребованными **специальностями** выпускников 2021 года стали:

–медицинские – 34 (на 18 больше прошлого года);

–информационные технологии – 29 (на одного больше прошлого года);

–юриспруденция (право) – 26 (на 12 больше прошлого года);

–экономика – 21 (на 9 больше прошлого года);

–педагогика – 15 (на уровне прошлого года);

–лингвистика – 9 (на 6 меньше прошлого года);

–строительство (архитектура и дизайн) – 8;

–энергетика – 8;

–транспорт – 8;

–международные отношения – 8;

–ж/дорожные – 7;

–таможенное дело – 7;

– безопасность (национальная, информационная, экономическая) – 6.



Медицинские на 18 больше прошлого года, информационные технологии на одного больше прошлого года, юридические на 12 больше прошлого года, экономические на 9 больше прошлого года, педагогические на уровне прошлого года, лингвистика на 6 меньше прошлого года.

По 4 выпускника обучаются по специальностям: культура (вокал, хореография), самолетостроение, химические технологии, МЧС и МВД, управление персоналом.

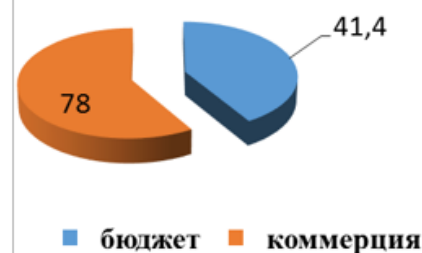
По 3 выпускника выбрали специальности: фармацевция, аграрная инженерия, туризм, механика, теплотехника, управление, автоматика и компьютерная инженерия, психология, история, экология, филология, машиностроение, информационный менеджмент, сервис на воздушном транспорте

По два выпускника выбрали специальности: социальная работа, реклама и связи с общественностью, журналистика, радиоэлектрика, менеджмент, гостиничный сервис, ландшафтный дизайн, ветеринария, финансы, охотоведение, электроника и нанозлектроника.

По одному выпускнику пошли обучаться на специальности, связанные с физико-техническим направлением, системами управления ракетами, товароведением, технологией продукции общего питания, технологией лесозаготовок, ИВТ и АВТФ, конфликтологией, металлургией, медиакоммуникацией и мультимедийные технологии, электроэнергетикой и электротехникой, спортом, технологией изделий легкой промышленности, бизнесом, биотехнологией, прикладной информатикой в дизайне, робототехникой.

**В организации профессионального образования** (на базе 11 классов) – (далее ПОО) количество поступающих в этом году – 132, увеличилось на 21 человека, что составляет 28,2% от всех, продолжающих обучение (на уровне прошлого года).

Из них 55(41,4%) на бюджете, 78 (58,6%) на коммерческой основе. Количество обучающихся на бюджете, по сравнению с прошлым годом, уменьшилось на 0,9%. Обучаются в ПОО города Усть-Илимска 25 выпускников (на три меньше прошлого года) или 18,8%. В Иркутской области 75 детей (56,4%) - на 2 человека больше, но на 13% меньше прошлого года.





В этом году рейтинг городов, где наши выпускники будут получать профессиональное образование - изменился:

лидирует Новосибирск -31, далее Иркутск-30, затем Усть-Илимск -25, потом Братск -18 и Красноярск -11.

Четверо обучаются в Новокузнецке. По три выпускника в городах Канск, Санкт-Петербург и Москва; по одному в

Рязани, Казани, Тюмени, Владимире, Ангарске, Саянске и Железногорске Красноярского края.

Среди организаций профессионального образования у выпускников 11 классов в этом году пользуются спросом: девять медицинских учреждений в восьми городах России, там обучаются 35 выпускников (26,3%). На втором месте 10 колледжей экономики и права, там обучается 34 (25,6%) выпускника. 13 выпускников (9,8%) обучаются в семи технических колледжах. 12 (9%) в семи педагогических, в т.ч. одно Новосибирское училище педагогического резерва. 11 (8,3%) выпускников выбрали архитектурные и строительные колледжи.

В этом году одиннадцатиклассники в СПО больше всего выбрал **профессии** (пятый год подряд) факультеты медицинского направления: лечебное дело, фармация, медсестра, сестринское дело, акушерское дело, стоматология -34 человека (на 4 больше прошлого года). Далее юриспруденцию (право) – 16 чел., далее 13 пошли в педагогику, 7 в финансы, по 6 в технологию лесозаготовок и программирование, по 5 на механика и экономиста, четверо на информационные технологии, по трое на гостиничный сервис, тепловые электростанции и социальную работу.

Такие специальности, как строительство, сервис на транспорте, логистика выбрали по два выпускника.

В единичном количестве дети будут обучаться по следующим специальностям: технология переработки древесины, дизайн, геология, архитектура, электротехника, хореография, артист театра и кино, экология, судебное администрирование, разведка месторождения ископаемых, техносферная безопасность, землестроение.

Приложение МОУ	Количество обучающихся 5-11 классов общеобразовательных организаций, принимающих участие в мероприятиях <b>различного уровня</b> , направленных на воспитание гармонично развитой личности, раскрытие талантов и способностей, раннюю профориентацию, вовлеченных в деятельность детских и молодежных общественных объединений (чел.)		Количество обучающихся 5-11 классов общеобразовательных организаций, принимающих участие в <b>региональных мероприятиях</b> , направленных на сопровождение, поддержку талантов и способностей детей и молодежи (чел.)		Количество обучающихся 5-11 классов общеобразовательных организаций, принимающих участие в <b>федеральных и международных мероприятиях</b> , направленных на сопровождение, поддержку талантов и способностей детей и молодежи (чел.)		Количество обучающихся 5-11 классов общеобразовательных организаций, принимающих участие в конкурсных, олимпиадных и иных мероприятиях <b>различного уровня для детей и молодежи</b> (чел.)		Количество обучающихся 5-11 классов, проявляющих интерес к научно-исследовательской и проектной деятельности, принимающие участие в <b>федеральных мероприятиях</b> научно-исследовательской и проектной направленности (чел.)		Количество обучающихся 5-11 классов, проявляющих интерес к научно-исследовательской и проектной деятельности, принимающие участие в <b>региональных мероприятиях</b> научно-исследовательской проектной направленности (чел.)		Количество обучающихся общеобразовательных организаций Иркутской области, получившие <b>признание на федеральном уровне</b> (призеры, победители, лауреаты, дипломаты (чел.)		Доля обучающихся в общеобразовательных организациях Иркутской области, получивших признание на федеральном уровне, от общего количества участвовавших в общероссийских и международных мероприятиях (%)	
	2020 год	2021 год	2020 год	2021 год	2020 год	2021 год	2020 год	2021 год	2020 год	2021 год	2020 год	2021 год	2020 год	2021 год	2020 год	2021 год
нок	422	376	63	61	115	117	297	315	15	31	7	14	7	35	6	30
гим	339	315	57	32	205	211	262	237	15	18	14	42	29	161	14	76
школа 1	308	201	47	49	23	37	228	158	0	1	1	1	21	22	91	59
школа 2	210	165	5	10	419	176	57	141	4	2	1	6	1	2	0	1
школа 5	427	432	217	245	230	260	338	366	39	43	36	54	1	8	0	3
школа 7	254	331	7	23	1	0	76	154	0	2	8	2	0	0	0	0
школа 8	636	763	78	108	117	234	469	578	0	0	2	5	27	28	23	12
школа 9	549	550	11	44	333	123	332	345	22	15	1	0	26	10	8	8
школа 11	285	237	150	94	135	83	188	140	7	4	7	5	44	7	14	8
школа 12	261	296	33	68	145	159	347	363	0	2	1	4	0	52	30	33

школа 13	383	378	12	14	0	123	275	289	0	115	18	0	0	7	0	6
школа 14	249	198	0	0	153	144	103	157	0	0	5	8	0	0	0	0
школа 15	400	370	360	350	250	305	180	170	7	1	10	2	7	0	3	0
школа 17	272	281	35	29	251	259	260	263	25	16	2	3	171	163	68	63
<b>ИТОГ О</b>	<b>4995</b>	<b>4893</b>	<b>1075</b>	<b>1127</b>	<b>2377</b>	<b>2231</b>	<b>3412</b>	<b>3676</b>	<b>134</b>	<b>250</b>	<b>113</b>	<b>146</b>	<b>353</b>	<b>495</b>	<b>28</b>	<b>22</b>

