

Как принять участие во Всероссийской олимпиаде Учи.ру и VK по программированию

Инструкция

Для учителя

Чтобы участвовать в олимпиаде, вам и вашим ученикам понадобятся логины и пароли от Учи.ру.

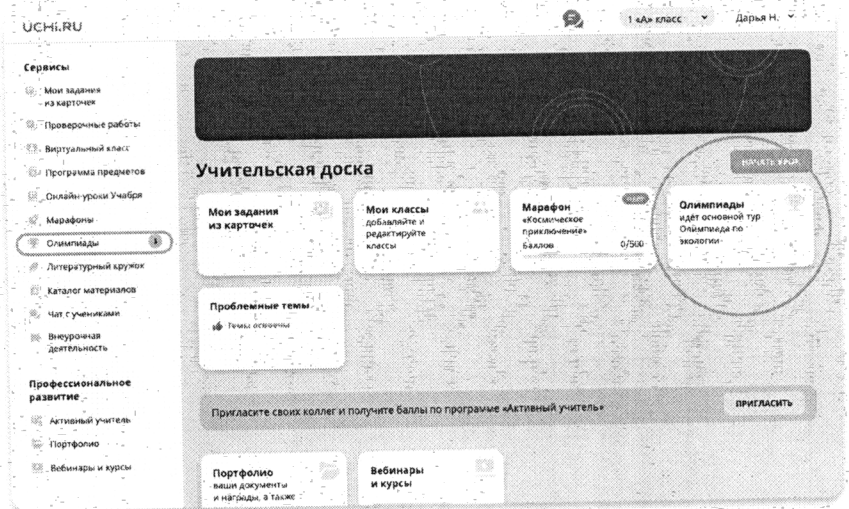
Если их еще нет, зарегистрируйтесь на сайте UCHI.RU. Для этого нажмите кнопку **Регистрация** или **Зарегистрироваться** и заполните информацию о себе. После этого вы сможете добавить на платформу класс и учеников и выдать им логины и пароли.

Если логины и пароли от Учи.ру уже есть, дополнительно регистрироваться на олимпиаду не нужно.

Попасть в олимпиаду вы можете двумя способами:

1


Войти в личный кабинет на Учи.ру, открыть раздел «Олимпиады» и выбрать в нем олимпиаду по программированию



2

Открыть ее по прямой ссылке: prog.uchi.ru и войти, используя логин и пароль от Учи.ру

В разделе «Статистика» вы увидите информацию об учениках из вашего(-их) класса(-ов), принявших участие в олимпиаде, и баллах, которые они получили за каждое задание.



В разделе «Задачи» можно посмотреть задания олимпиады. Задачи пробного тура доступны здесь со дня старта, задачи основного появятся после окончания соревнования.

В разделе «Рейтинги» можно посмотреть списки лидеров по классу и по школе. Они формируются на основе баллов, которые набрали ученики. Этот раздел есть не во всех олимпиадах.

В разделе «Регламент» расположена вся информация об олимпиаде: сроки, количество туров, примеры заданий.



Справа внизу каждого раздела есть кнопка **Скачать плакат**

↓ СКАЧАТЬ ПЛАКАТ

С помощью нее вы можете скачать плакат об олимпиаде, распечатать и повесить его в школе, чтобы как можно больше учеников узнали о соревновании.

По окончании олимпиады в личных кабинетах у вас и ваших учеников появятся награды: благодарственные письма, дипломы, грамоты, сертификаты.

Пригласите учеников принять участие в олимпиаде по программированию, чтобы они могли проверить свои знания!

Для ученика

Чтобы участвовать в олимпиаде, ученику нужны логин и пароль от Учи.ру. Создать их могут учитель, родитель или сам ребенок. Для этого нужно открыть сайт UCHi.RU, нажать кнопку **Регистрация** или **Зарегистрироваться** и заполнить данные о себе.

Если у ученика уже есть логин и пароль от Учи.ру, дополнительно регистрироваться на олимпиаду не нужно — можно сразу переходить к заданиям.


Ученик может попасть в олимпиаду двумя способами:

1

Открыть ее по прямой ссылке: prog.uchi.ru и войти, используя логин и пароль от Учи.ру

2

Войти в личный кабинет на Учи.ру и нажать на значок олимпиады



Чтобы приступить к заданиям, нужно нажать кнопку **Начать олимпиаду**.

На бланке организации

**Руководителям
образовательных организаций**

Информируем Вас о старте масштабных профориентационных проектов, совместно реализуемых образовательной платформой Учи.ру (далее — Учи.ру) и российской технологической корпорацией VK (далее — VK) и направленных на расширение знаний о разработке игр среди аудитории школьников.

С 16 ноября по 20 декабря на Учи.ру стартует Всероссийская некоммерческая инициатива — Учи.ру и VK по программированию для учеников 1-9 классов (далее — Олимпиада), которая вошла в Перечень олимпиад и иных интеллектуальных конкурсов <...> на 2021/22 учебный год, утвержденных Приказом Минпросвещения России от 31.08.2021 № 616. Сайт Олимпиады: <https://prog.uchi.ru/>.

Это ежегодная всероссийская онлайн-олимпиада, которая дает участникам возможность познакомиться с основами программирования, развить логику и алгоритмическое мышление. Цель олимпиады — профессиональное ориентирование учеников, привлечение внимания к развитию в одной из перспективных цифровых профессий.

Участие в Олимпиаде не требует углубленных знаний школьной программы, что дает возможность принять участие абсолютно всем ученикам. Решение задач Олимпиады поможет развить качества, которые пригодятся при изучении других дисциплин школьной программы.

Олимпиада проводится одновременно для учеников 1–11 классов в онлайн-формате во всех регионах России. Для участия достаточно иметь компьютер или планшет с современным браузером и выходом в Интернет. Участие в олимпиаде полностью бесплатное.

Сроки проведения олимпиады:

1. Пробный тур — 16 - 29 ноября 2021 года;
2. Основной тур — 30 ноября - 13 декабря 2021 года;
3. Финальный тур — 14 - 20 декабря 2021 года.

Доступ к олимпиаде:

1. Если у учителей и его учеников уже есть доступ к платформе Учи.ру, то для участия в Олимпиаде необходимо зайти на сайт Uchi.ru или на сайт Олимпиады (<https://prog.uchi.ru/>) под своим логином и паролем и приступить к решению задач.
2. Если у учителя нет доступа к платформе Учи.ру, то для участия в Олимпиаде необходимо пройти регистрацию на сайте Uchi.ru, добавить класс и учеников и раздать личные логины и пароли для входа на платформу каждому ребенку. После этого ученики могут приступить к решению заданий.

Подведение итогов и награждение — все ученики и учителя, принявшие участие в Олимпиаде, награждаются грамотами или сертификатами, которые будут доступны в личных кабинетах на следующий день после завершения основного тура. Более

подробную информацию Вы можете получить по электронной почте: info@uchi.ru, по телефону 8 (800) 500-30-72 или на сайте: uchi.ru.

С 22 ноября по 12 декабря в школах по всей России пройдет новый этап всероссийского проекта «Урок цифры» (<https://урокцифры.рф>). На «Уроке цифры», который проводит компания VK при поддержке Учи.ру, школьники узнают все о разработке игр – от этапов создания компьютерных игр до профессий, задействованных в этом процессе.