

Муниципальное казенное учреждение
«Центр развития образования»

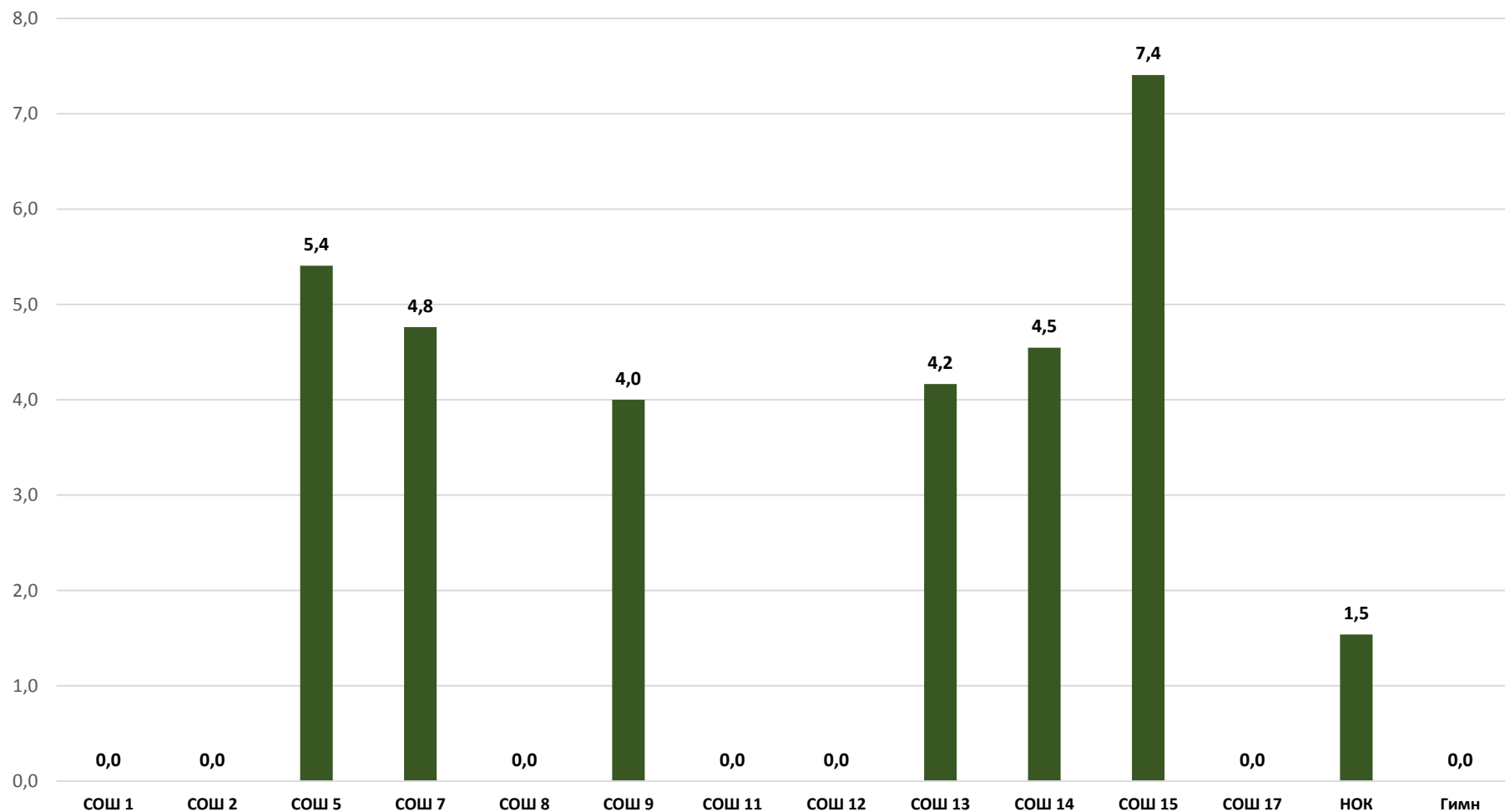


Результаты итогового сочинения декабрь 2021 года

Общие итоги итогового сочинения 1.12.2021 г.


Количество выпускников всего	439
Явились на итоговое сочинение	423 (96,4%)
Неявка по уважительной причине	16 (3,6%)
Досрочное завершение ИС	2
Получили «Зачет»	411 (97,6%)
Получили «Незачет»	10 (2,4%)
112. О чём может рассказать дорожный дневник?	22 (5,2%)
203. Всегда ли можно считать прогрессом развитие технологий?	128 (30,2%)
311. Как Вы понимаете слова Цицерона: «Величайшее поощрение преступления – безнаказанность»?	120 (28,4%)
408. Способно ли явление культуры (книга, музыка, фильм, спектакль) изменить взгляды человека на жизнь?	80 (18,9%)
513. На каких примерах можно воспитать достойных граждан?	72 (17%)

Доля обучающихся, получивших «незачет»




Доля участников, получивших «зачет»

ОО	T1 Объем	T2 Самостоятель-сть	K1 Соотв-е теме	K2 Аргум-ция. Привлеч. лит. мат.	K3 Композиция и логика	K4 Качество письм. речи	K5 грамотность
СОШ 1	100,0	100,0	100,0	100,0	100,0	100,0	50,0
СОШ 2	100,0	100,0	100,0	100,0	100,0	100,0	50,0
СОШ 5	97,3	97,3	91,9	91,9	91,9	91,9	73,0
СОШ 7	95,2	95,2	95,2	90,5	47,6	57,1	52,4
СОШ 8	100,0	100,0	100,0	100,0	98,0	100,0	71,4
СОШ 9	100,0	100,0	96,0	96,0	96,0	96,0	90,0
СОШ 11	100,0	100,0	100,0	100,0	97,0	78,8	54,5
СОШ 12	100,0	100,0	100,0	100,0	91,7	75,0	83,3
СОШ 13	100,0	100,0	100,0	95,8	83,3	79,2	70,8
СОШ 14	95,5	95,5	95,5	95,5	95,5	63,6	63,6
СОШ 15	100,0	100,0	96,3	92,6	81,5	37,0	40,7
СОШ 17	100,0	100,0	100,0	100,0	95,5	77,3	54,5
НОК	98,5	98,5	98,5	98,5	95,4	89,2	63,1
Гимн	100,0	100,0	100,0	100,0	91,9	94,6	83,8
Итого	99,1	99,1	97,9	97,2	91,5	83,9	67,1



**Результаты
технологического мониторинга
по математике
обучающихся 11 классов**



Результаты выполнения заданий мониторинга уровня учебных достижений по математике обучающихся 11 классов

Базовый уровень

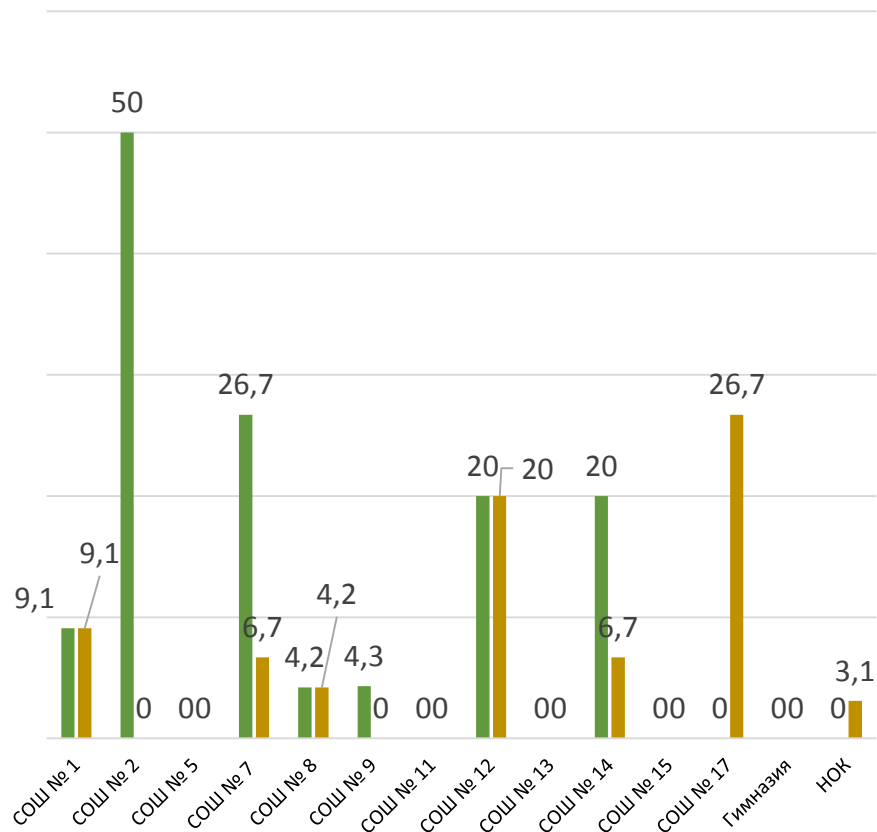
Общее количество участников, чел.	219
Не прошли минимальный порог (обучающиеся, набравшие менее 7 баллов), чел.	13 (5,9 %)
Группа риска (обучающиеся, набравшие 7 баллов), чел.	11 (5 %)
Обучающиеся, набравшие максимальный балл, чел.	0 (0%)

Профильный уровень

Общее количество участников, чел.	175
Не прошли минимальный порог (обучающиеся, набравшие менее 6 баллов), чел.	56(32 %)
Группа риска (обучающиеся, набравшие 6 баллов), чел.	21 (12 %)
Обучающиеся, набравшие максимальный балл, чел.	0 (0%)

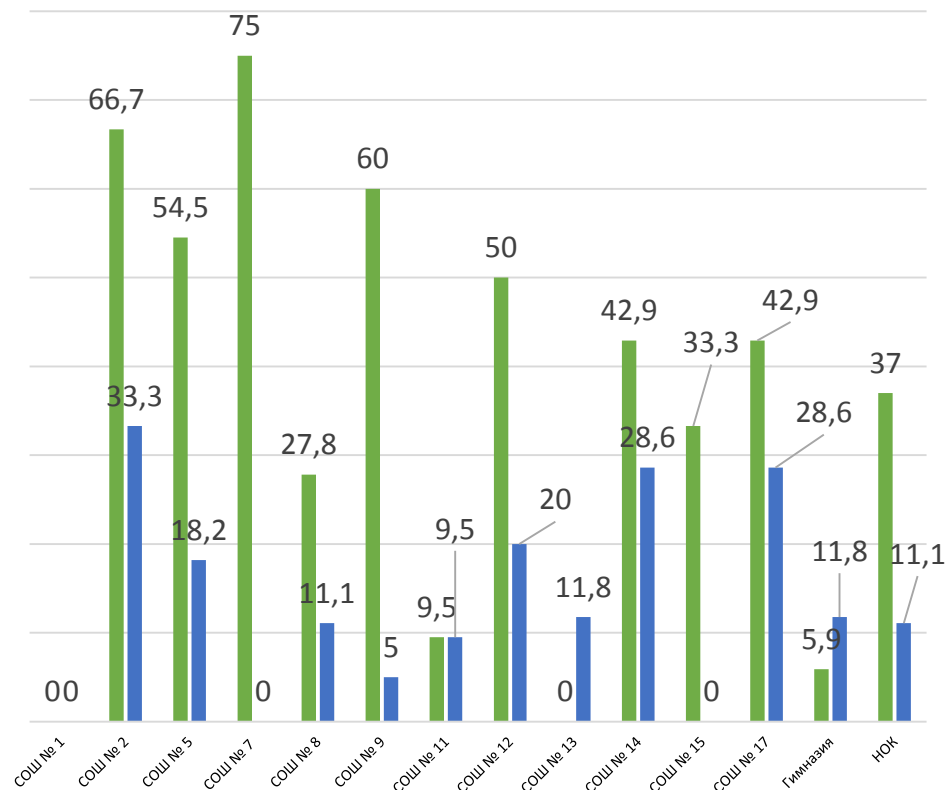
Результаты выполнения заданий мониторинга уровня учебных достижений по математике обучающихся 11 классов

Базовый уровень



- участники мониторинга, не преодолевшие минимальный...
- группа риска (участники, набравшие 7 баллов) %

Профильный уровень



- участники мониторинга, не преодолевшие минимальный порог (набравшие менее 6 баллов) %
- группа риска (участники, набравшие 6 баллов) %